

**OMNIASIG VIENNA INSURANCE GROUP SA**

**SITUATII FINANCIARE INDIVIDUALE**

**31 DECEMBRIE 2017**

Intocmite in conformitate cu Standardele Internationale  
de Raportare Financiara adoptate de Uniunea Europeana

**Omniasig Vienna Insurance Group SA**  
**Situatiile financiare individuale**  
**Exercitiul financiar incheiat la 31 decembrie 2017**  
**Toate sumele sunt exprimate in RON daca nu se specifica altfel**

**CUPRINS**

	<b>PAGINA</b>
Raportul auditorului independent	
Situatia individuala a profitului sau a pierderii si a altor elemente ale rezultatului global	1
Situatia individuala a pozitiei financiare	2
Situatia individuala a modificarilor capitalurilor proprii	3 - 4
Situatia individuala a fluxurilor de trezorerie	5 - 6
Note explicative la situatiile financiare individuale	7 - 101
Anexe Diferente dintre tratamentele contabile conform prevederilor Normei ASF nr. 41/2015 si tratamentele prevazute de IFRS, la 31 decembrie 2017	



**HOTARAREA NR. 12**  
**A ADUNARII GENERALE ORDINARE A ACTIONARILOR**  
**OMNIASIG VIENNA INSURANCE GROUP S.A.**  
**DIN DATA DE 25 Iunie 2018**

Conform convocării publicate în Monitorul Oficial al României, partea a IV-a, nr. 1973 din data de 23 mai 2018 și în ziarul Evenimentul Zilei din data de 23 mai 2018, Adunarea Generală Ordinară a Acționarilor ("Adunarea Ordinară") OMNIASIG VIENNA INSURANCE GROUP S.A. ("Societatea") s-a întrunit astăzi, 25 iunie 2018 ora 10.00, la sediul Societății din București, Aleea Alexandru nr. 51, sector 1, în condițiile legale de validitate, cu participarea acționarilor înregistrați în registrul acționarilor Societății la data de referință 18 iunie 2018 care dețin un număr de 131.978.782 acțiuni, reprezentând 99,59424% din capitalul social și din totalul drepturilor de vot în Adunarea Ordinară.

În baza prevederilor Legii nr. 31/1990 privind societățile, republicată și modificată, și ale Actului constitutiv al Societății, Adunarea Ordinară

**HOTARASTE**

- 1 **În act** de raportul auditorului financiar extern privind auditarea situațiilor financiare ale anului 2017 întocmite în conformitate cu standardele IFRS, în scop informativ, conform prevederilor Normei ASF nr. 19/2015 privind aplicarea Standardelor internaționale de raportare financiară de către societățile de asigurare, asigurare-reasigurare și de reasigurare.
- 2 Cu unanimitatea de voturi pentru exprimate de acționarii prezenți sau reprezentati **se aproba** situațiile financiare anuale ale Societății pentru exercitiul financiar 2017 întocmite în conformitate cu IFRS, în scop informativ, conform Normei ASF nr. 19/2015 privind aplicarea Standardelor internaționale de raportare financiară de către societățile de asigurare, asigurare-reasigurare și de reasigurare, pe baza raportului prezentat de către auditorul financiar.
- 3 Cu unanimitatea de voturi pentru exprimate de acționarii prezenți sau reprezentati **se aproba** imputernicirea dlui Mihail Tecau pentru a semna în numele acționarilor hotărârile Adunării Ordinare și pentru a îndeplini oricare și toate formalitățile stipulate de lege în vederea obținerii aprobării autorităților competente, de înregistrare, de executare a hotărârilor adoptate de adunarea generală ordinară și asigurarea opozabilității față de terți. Dl. Tecau are dreptul de a delega mandatul mai sus menționat altor persoane.



Prezenta Hotarare a fost redactata astazi, 25 iunie 2018, la sediul Societatii, in 5 (cinci) exemplare originale.

Mihail TECĂU  
Presedinte al Adunarii Ordinare



Irina Maria Clochir  
Secretar al Adunarii Ordinare



KPMG Audit SRL  
Victoria Business Park  
DN1, Soseaua Bucuresti-Ploiesti nr. 69-71  
Sector 1

P.O. Box 18-191  
Bucharest 013685  
Romania  
Tel: +40 (21) 201 22 22  
+40 (372) 377 800  
Fax: +40 (21) 201 22 11  
+40 (372) 377 700  
www.kpmg.ro

## Raportul auditorului independent

### Catre actionarii Omnisig Vienna Insurance Group S.A.

Aleea Alexandru nr. 51, Bucuresti, Sector 1  
Cod unic de inregistrare: 14360018

### Raport cu privire la auditul situatiilor financiare individuale

#### Opinie

Am auditat situatiile financiare individuale anexate ale societatii Omnisig Vienna Insurance Group S.A. ("Societatea") care cuprind situatia individuala a pozitiei financiare la data de 31 decembrie 2017, situatia individuala a profitului sau a pierderii si a altor elemente ale rezultatului global, situatia individuala a modificarilor capitalurilor proprii si situatia individuala a fluxurilor de trezorerie pentru exercitiul financiar incheiat la aceasta data, precum si un sumar al politicilor contabile semnificative si alte note explicative.

Situatiile financiare individuale la data de si pentru exercitiul financiar incheiat la 31 decembrie 2017 se identifica astfel:

- Total activ: 2.058.559.861 RON
- Profitul exercitiului financiar: 34.435.161 RON

In opinia noastra, situatiile financiare individuale anexate ofera o imagine fidela a pozitiei financiare neconsolidate a Societatii la data de 31 decembrie 2017 precum si a performantei sale financiare neconsolidate si a fluxurilor sale de trezorerie neconsolidate pentru exercitiul financiar incheiat la aceasta data, in conformitate cu Standardele Internationale de Raportare Financiara adoptate de Uniunea Europeana ("IFRS").

#### Baza pentru opinie

Am desfasurat auditul nostru in conformitate cu Standardele Internationale de Audit ("ISA"), Regulamentul UE nr. 537 al Parlamentului si al Consiliului European („Regulamentul”) si Legea nr.162/2017 („Legea”). Responsabilitatile noastre in baza acestor standarde si reglementari sunt descrise detaliat in sectiunea *Responsabilitatile auditorului intr-un audit al situatiilor financiare individuale* din raportul nostru. Suntem independenti fata de Societate, conform *Codului Etic al Profesionistilor Contabili emis de Consiliul pentru Standarde Internationale de Etica pentru Contabili ("codul IESBA")* si conform cerintelor de etica profesionala relevante pentru auditul situatiilor financiare individuale din Romania, inclusiv Regulamentul

si Legea, si ne-am indeplinit celelalte responsabilitati de etica profesionala, conform acestor cerinte si conform codului IESBA. Credem ca probele de audit pe care le-am obtinut sunt suficiente si adecvate pentru a furniza o baza pentru opinia noastra.

### Aspecte cheie de audit

Aspectele cheie de audit sunt acele aspecte care, in baza rationamentului nostru profesional, au avut cea mai mare importanta in efectuarea auditului situatiilor financiare individuale din perioada curenta. Aceste aspecte au fost abordate in contextul auditului situatiilor financiare individuale in ansamblul lor si in formarea opiniei noastre asupra acestor situatii financiare individuale. Nu oferim o opinie separata cu privire la aceste aspecte cheie de audit.

- ➔ Valoarea contabila a rezervelor tehnice brute, care includ Rezerva de daune avizate, Rezerva de daune neavizate si Rezerva de prime
- ➔ Valoarea contabila a creantelor de la asiguratii, incluse in randul "Creante si imprumuturi acordate" din situatiile financiare individuale

### Valoarea contabila a rezervelor tehnice brute

Rezerve tehnice brute: 1.206.531.038 RON la 31 decembrie 2017 (1.215.050.832 RON la 31 decembrie 2016)

Daune intamplate aferente contractelor de asigurare: 577.519.232 RON la 31 decembrie 2017 (597.607.430 RON la 31 decembrie 2016)

Variatia rezervei de prime, neta de reasigurare: 13.195.030 RON pentru exercitiul financiar incheiat la 31 decembrie 2017 (60.491.505 RON pentru exercitiul financiar incheiat la 31 decembrie 2016).

A se vedea notele 2.16 "Rezerve tehnice brute", 15 "Rezerve tehnice brute si rezerve in sarcina reasigurarii", 23 "Daune intamplate si beneficii nete" la situatiile financiare individuale.

#### Aspect cheie de audit

#### Modul de abordare in cadrul misiunii de audit

Societatea a inregistrat rezerve tehnice brute semnificative, reprezentand 71,7% din total datorii la 31 decembrie 2017 (72,7% din total datorii la 31 decembrie 2016). Aceasta este o arie ce implica judecati semnificative cu privire la incertitudinea rezultatelor viitoare, in principal valoarea totala de decontare a rezervelor de dauna, in special judecati si ipoteze complexe si subiective legate de rata daunei, frecventa daunei, valoarea daunei medii, acestea reprezentand date de intrare cheie in estimarea rezervelor de dauna.

In plus, clasele de asigurare pentru acoperirea riscurilor de raspundere civila auto si casco, au fost considerate ca avand un risc de denaturare semnificativa datorita unui grad mai ridicat de incertitudine cu privire la ipotezele folosite, perioade de intarziere mai lungi intre daunele intamplate, notificate si momentul estimat al decontarii, precum si o severitate mai mare a daunelor.

Am implicat specialistii nostri actuari care sa ne asiste in realizarea procedurilor de audit pentru aceasta arie. Am efectuat, printre altele, urmatoarele proceduri:

- ➔ Am testat controalele cheie privind evaluarea rezervelor tehnice brute. Controalele cheie se refera la rezervele pentru daune raportate si daune platite (si anume: existenta contractului de asigurare, aprobarea rezervei de dauna si separarea sarcinilor privind decontarea daunelor).
- ➔ Am evaluat conformitatea metodologiei si modelelor utilizata de catre Societate in estimarea rezervelor brute la 31 decembrie 2017, tinand cont de caracteristicile produselor de asigurare in conformitate cu cadrul relevant de raportare financiara.
- ➔ Am evaluat metodologia actuariala a Societatii comparand-o cu metodologiile frecvent utilizate in industria asigurarilor si cu metodologia utilizata de catre Societate in perioadele anterioare.
- ➔ Am reconciliat datele cheie de intrare in proiectarea valorii totale de decontare a daunelor cu bazele de date tehnice si inregistrările contabile ale Societatii.
- ➔ Pentru asigurarile de raspundere civila auto si casco, am evaluat critic ipotezele cheie actuariale, si anume rata daunei, frecventa daunelor si valoarea daunei medii comparandu-le cu datele istorice ale Societatii; am

Societatea a implementat un proces prin care verifica suficienta rezervelor tehnice brute ("testul de adecvare a rezervelor").

Ca urmare a mentiunilor prezentate mai sus, am considerat evaluarea rezervelor tehnice brute un aspect cheie de audit.

- elaborat independent estimari cu privire la rezerva de daune si le-am comparat cu estimarile Societatii.
- ⇒ Am evaluat rezerva de daune avizate a Societatii prin:
  - Compararea estimarilor utilizate cu evidentele de la terte parti, obtinute prin scrisori de confirmare primite de la avocati si corespondenti de carte verde si am analizat deviatiile semnificative identificate;
  - Compararea rezervei de daune avizate inregistrate la 31 decembrie 2017 cu platile de dauna efectuate dupa finalul anului pentru daune notificate pana la finalul anului 2017.
- ⇒ Am evaluat adecvarea informatiilor prezentate in notele explicative, ce descriu rezervele tehnice brute la 31 decembrie 2017, incluzand incertitudinea estimarilor.

### Valoarea contabila a creantelor de la asigurati

Creante provenite de la asigurati: 313.056.450 RON la 31 decembrie 2017 (305.738.581 RON la 31 decembrie 2016)

A se vedea Nota 10 "Creante si imprumuturi acordate" din situatiile financiare individuale.

#### Aspect cheie de audit

La data de 31 decembrie 2017, creanțele de la asigurati reprezinta 15,2% din totalul activelor Societatii (15,1% din totalul activelor la 31 decembrie 2016).

Valoarea contabila a creantelor de la asigurati este considerata aspect cheie de audit ca urmare a metologiei complexe de determinare a ajustarilor de depreciere, ce presupune rationamente semnificative, in principal cu privire la recuperabilitatea viitoare a creantelor.

Societatea aplica un model de depreciere a creantelor, in care datele de intrare cheie sunt urmatoarele:

- ⇒ Dezagregarea creantelor din asigurare pe tipul de risc asigurat, durata contractului de asigurare, programul de reasigurare asociat acestor riscuri (de exemplu: daca este sub incidenta programului de reasigurare la nivel de portofoliu sau sunt riscuri specifice: contracte fronting sau facultative);
- ⇒ Dezagregarea creantelor din asigurare pe benzi de vechime pentru contracte de asigurare multianuale;
- ⇒ Rata de recuperare determinata pe baza datelor istorice, ce implica judecati semnificative.

#### Modul de abordare in cadrul misiunii de audit

Am efectuat, printre altele, urmatoarele proceduri:

- ⇒ Am testat controalele cheie privind evaluarea creantelor din asigurari si in special controalele asupra datelor cheie de intrare in modelul de depreciere, cum ar fi tipul contractelor de asigurare, durata contractelor de asigurare, datele scadente si ratele de recuperare.
- ⇒ Am evaluat adecvarea metologiei de depreciere utilizata de catre Societate, comparand-o cu metologiei de depreciere utilizate in mod frecvent in industria asigurarilor.
- ⇒ Am reconciliat datele cheie de intrare din modelul de depreciere cu informatiile agregate din bazele de date operationale, ce contin informatii la nivel de contract de asigurare.
- ⇒ Am evaluat adecvarea ajustarii de depreciere a creantelor din asigurare comparand-o cu datele istorice ale Societatii.
- ⇒ Am elaborat propriile estimari in ceea ce priveste ajustarea de depreciere a creantelor din asigurare prin metode alternative general acceptate pentru acest tip de estimare si am comparat-o cu estimarea Societatii.
- ⇒ Am evaluat adecvarea informatiilor prezentate in notele explicative, ce descriu valoarea contabila a creantelor din asigurare la 31 decembrie 2017, incluzand incertitudinea estimarilor.

## Responsabilitatile conducerii si ale persoanelor responsabile cu guvernanta pentru situatiile financiare individuale

Conducerea Societatii este responsabila pentru intocmirea situatiilor financiare individuale care sa ofere o imagine fidela in conformitate cu Standardele Internationale de Raportare Financiara adoptate de Uniunea Europeana si pentru acel control intern pe care conducerea il considera necesar pentru a permite intocmirea de situatii financiare individuale lipsite de denaturari semnificative, cauzate fie de frauda, fie de eroare.

In intocmirea situatiilor financiare individuale, conducerea este responsabila pentru evaluarea capacitatii Societatii de a-si continua activitatea, pentru prezentarea, daca este cazul, a aspectelor referitoare la continuitatea activitatii si pentru utilizarea contabilitatii pe baza continuitatii activitatii, cu exceptia cazului in care conducerea fie intentioneaza sa lichideze Societatea sau sa opreasca operatiunile, fie nu are nicio alternativa realista in afara acestora.

Persoanele responsabile cu guvernanta sunt responsabile pentru supravegherea procesului de raportare financiara al Societatii.

## Responsabilitatile auditorului intr-un audit al situatiilor financiare individuale

Obiectivele noastre constau in obtinerea unei asigurari rezonabile privind masura in care situatiile financiare individuale, in ansamblu, sunt lipsite de denaturari semnificative, cauzate fie de frauda, fie de eroare, precum si in emiterea unui raport al auditorului care include opinia noastra. Asigurarea rezonabila reprezinta un nivel ridicat de asigurare, dar nu este o garantie a faptului ca un audit desfasurat in conformitate cu ISA va detecta intotdeauna o denaturare semnificativa, daca aceasta exista. Denaturarile pot fi cauzate fie de frauda, fie de eroare si sunt considerate semnificative daca se poate preconiza, in mod rezonabil, ca acestea, individual sau cumulativ, vor influenta deciziile economice ale utilizatorilor, luate in baza acestor situatii financiare individuale.

Ca parte a unui audit in conformitate cu ISA, exercitam rationamentul profesional si mentinem scepticismul profesional pe parcursul auditului. De asemenea:

- Identificam si evaluam riscurile de denaturare semnificativa a situatiilor financiare individuale, cauzata fie de frauda, fie de eroare, proiectam si executam proceduri de audit ca raspuns la respectivele riscuri si obtinem probe de audit suficiente si adecvate pentru a furniza o baza pentru opinia noastra. Riscul de nedetectare a unei denaturari semnificative cauzate de frauda este mai ridicat decat cel de nedetectare a unei denaturari semnificative cauzate de eroare, deoarece frauda poate presupune intelegeri secrete, fals, omisiuni intentionate, declaratii false si evitarea controlului intern.
- Intelegem controlul intern relevant pentru audit, in vederea proiectarii de proceduri de audit adecvate circumstantelor, dar fara a avea scopul de a exprima o opinie asupra eficacitatii controlului intern al Societatii.
- Evaluam gradul de adecvare a politicilor contabile utilizate si caracterul rezonabil al estimarilor contabile si al prezentarilor aferente de informatii realizate de catre conducere.
- Formulam o concluzie cu privire la gradul de adecvare a utilizarii de catre conducere a contabilitatii pe baza continuitatii activitatii si determinam, pe baza probelor de audit obtinute, daca exista o incertitudine semnificativa cu privire la evenimente sau conditii care ar putea genera indoieli semnificative privind capacitatea Societatii de a-si continua activitatea. In cazul in care concluzionam ca exista o incertitudine semnificativa, trebuie sa atragem atentia in raportul auditorului asupra prezentarilor aferente din situatiile financiare individuale sau, in cazul in care aceste prezentari sunt neadecvate, sa ne modificam opinia. Concluziile noastre se bazeaza pe probele de audit obtinute pana la data raportului auditorului. Cu toate acestea, evenimente sau conditii viitoare pot determina Societatea sa nu isi mai desfasoare activitatea in baza principiului continuitatii activitatii.
- Evaluam in ansamblu prezentarea, structura si continutul situatiilor financiare individuale, inclusiv prezentarile de informatii, si masura in care situatiile financiare individuale reflecta tranzactiile si evenimentele care stau la baza acestora intr-o maniera care sa rezulte intr-o prezentare fidela.



Comunicam persoanelor responsabile cu guvernanta, printre alte aspecte, aria planificata si programarea in timp a auditului, precum si principalele constatari ale auditului, inclusiv orice deficiente semnificative ale controlului intern, pe care le identificam pe parcursul auditului.

De asemenea, furnizam persoanelor responsabile cu guvernanta o declaratie ca am respectat cerintele de etica profesionala relevante privind independenta si ca le-am comunicat toate relatiile si alte aspecte despre care s-ar putea presupune, in mod rezonabil, ca ne afecteaza independenta si, acolo unde este cazul, masurile de protectie aferente.

Dintre aspectele comunicate persoanelor responsabile cu guvernanta, stabilim care sunt aspectele cele mai importante pentru auditul situatiilor financiare individuale din perioada curenta si care reprezinta, prin urmare, aspecte cheie de audit. Descriem aceste aspecte in raportul auditorului, cu exceptia cazului in care legile sau reglementarile interzic prezentarea publica a aspectului sau a cazului in care, in circumstante extrem de rare, consideram ca un aspect nu ar trebui comunicat in raportul nostru deoarece se preconizeaza in mod rezonabil ca beneficiile interesului public sa fie depasite de consecintele negative ale acestei comunicari.

## Raport cu privire la alte dispozitii legale si de reglementare - Entitati de Interes Public

Am fost numiti de Adunarea Generala a Actionarilor la data de 29 iulie 2017 sa auditam situatiile financiare individuale ale Omniasig Vienna Insurance Group SA pentru exercitiul financiar incheiat la 31 decembrie 2017. Durata totala neintrerupta a angajamentului nostru este 6 ani, acoperind exercitiile financiare incheiate la 31 decembrie 2012 pana la 31 decembrie 2017.

Confirmam ca:

- Opinia noastra de audit este in concordanta cu raportul suplimentar prezentat Comitetului de Audit al Societatii, pe care l-am emis la data de 23 mai 2018. De asemenea, in desfasurarea auditului nostru, ne-am pastrat independenta fata de entitatea auditata.
- Nu am furnizat pentru Societate servicii interzise care nu sunt de audit (SNA) mentionate la paragraful 5 alineatul 1 din Regulamentul UE nr. 537/2014.

**Pentru si in numele KPMG Audit S.R.L.:**

**Greco Tudor Alexandru**

inregistrat la Camera Auditorilor Financiari  
din Romania cu numarul 2368/2008



**KPMG Audit S.R.L.**

inregistrat la Camera Auditorilor Financiari  
din Romania cu numarul 9/2001

Bucuresti, 24 mai 2018

**Omniasig Vienna Insurance Group SA**

**Situatiile financiare individuale**

**Exercitiul financiar incheiat la 31 decembrie 2017**

Toate sumele sunt exprimate in RON daca nu se specifica altfel

**Situatia individuala a profitului sau a pierderii si a altor elemente ale rezultatului global pentru exercitiul financiar incheiat la 31 decembrie 2017**

	Nota	2017	2016
Prime subscrise	20	1.058.913.794	1.083.220.549
Prime cedate in reasigurare	20	-296.499.529	-354.233.861
Variatia rezervei de prime neta de reasigurare	20	-13.195.030	-60.491.505
<b>Venituri din prime de asigurare</b>	20	<b>749.219.235</b>	<b>668.495.183</b>
Venituri financiare	21	22.819.720	20.609.763
Castig net din investitii si din diferente de curs valutar	22	5.739.957	8.478.673
Cheltuieli financiare	26	-6.273.840	-5.612.291
<b>Rezultat net financiar</b>		<b>22.285.837</b>	<b>23.476.145</b>
Alte venituri	27	51.246.566	55.700.129
Daune intamplate aferente contractelor de asigurare	23	-577.519.232	-597.607.430
Daune intamplate cedate in reasigurare	23	133.771.235	187.589.780
<b>Daune intamplate si beneficii nete</b>	23	<b>-443.747.997</b>	<b>-410.017.650</b>
Cheltuieli de achizitie	24	-162.056.473	-147.857.218
Cheltuieli administrative	25	-136.385.406	-133.028.988
Castiguri/Pierderi nete cu ajustarile de depreciere aferente activelor, provizioane pentru riscuri si cheltuieli	28	-26.832.324	5.954.602
Alte cheltuieli operationale	29	-19.785.419	-35.028.036
<b>Profit/Pierdere inainte de impozitare</b>		<b>33.944.019</b>	<b>27.694.167</b>
Venit din impozitul pe profit	32	491.142	10.872.684
<b>Profit/Pierdere exercitiului financiar</b>		<b>34.435.161</b>	<b>38.566.851</b>
<b>Alte elemente ale rezultatului global</b>			
<b>Elemente care sunt sau pot fi reclasificate la profit sau pierdere</b>			
Castiguri din evaluarea activelor financiare disponibile pentru vanzare, nete de impozit		-21.407.145	3.040.556
<b>Situatia rezultatului global aferent exercitiului financiar</b>		<b>13.028.016</b>	<b>41.607.407</b>

Situatiile financiare individuale ale Societatii au fost aprobate de catre Directoratul Omniasig Vienna Insurance Group SA in data de 24 mai 2018 si semnate de:

Mihail Tecau  
Presedinte Directorat

Marek Piotr Golebiewski  
Vicepresedinte Directorat

Liviu Andrei Neacsu  
Director Directia Financiara

Notele explicative la situatiile financiare individuale de la pagina 7 la pagina 101 fac parte integranta din aceste situatii financiare individuale.




**Omniasig Vienna Insurance Group SA**  
**Situatiile financiare individuale**  
**Exercitiul financiar incheiat la 31 decembrie 2017**  
**Toate sumele sunt exprimate in RON daca nu se specifica altfel**

Active	Rand	Nota	31 decembrie 2017	31 decembrie 2016 retratat*
I. Imobilizari necorporale	1	7	15.495.717	13.014.015
II. Imobilizari corporale	2	6	84.525.031	76.747.651
III. Investitii in societati afiliate	3	8	9.408.200	9.200.000
IV. Active financiare, din care	4	9	892.383.589	859.093.454
<i>detinute pana la maturitate</i>			22.697.246	23.080.990
<i>disponibile spre vanzare</i>			852.213.097	819.115.905
<i>detinute pentru tranzactionare</i>			17.473.246	16.896.559
V. Rezerve in sarcina reasigurarii	5	15	384.734.038	419.859.353
VI. Creante si imprumuturi acordate	6	10	392.464.620	380.258.098
VIII. Cheltuieli de achizitie reportate	7	12	121.475.842	117.609.943
IX. Alte active	8	16	50.832.097	46.146.822
X. Creanta cu impozitul pe profit amanat	9	19	33.207.839	28.639.146
XI. Numerar si echivalente de numerar	10	11	74.032.888	76.412.879
<b>Total active</b>			<b>2.058.559.861</b>	<b>2.026.981.361</b>
<b>XII. Capitaluri proprii</b>	11			
Capital social		13	466.216.478	466.216.478
Prime de capital		13	50.378.797	50.378.797
Alte rezerve de capital		14	37.104.033	51.999.164
Pierdere reportata			-176.375.040	-210.837.773
<b>Total capitaluri proprii</b>			<b>377.324.268</b>	<b>357.756.666</b>
<b>Datorii</b>				
XIII. Rezerve tehnice brute	12	15	1.206.531.038	1.215.050.832
XIV. Imprumuturi	13	18	58.639.465	57.146.957
XV. Datorii catre reasiguratori	14	18	279.909.871	268.047.313
XVI. Alte datorii si provizioane	15	17	136.155.219	128.979.593
<b>Total datorii</b>			<b>1.681.235.593</b>	<b>1.669.224.695</b>
<b>Total capitaluri proprii si datorii</b>			<b>2.058.559.861</b>	<b>2.026.981.361</b>

\*a se vedea Nota 2.24


Situatiile financiare individuale ale Societatii au fost aprobate de catre Directoratul Omniasig Vienna Insurance Group SA in data de 24 mai 2018 si semnate de:

Mihail Tecau  
 Presedinte Directorat



Marek Piotr Golebiewski  
 Vicepresedinte Directorat

Liviu Andrei Neacsu  
 Director Directia Financiara



Notele explicative la situatiile financiare individuale de la pagina 7 la pagina 101 fac parte integranta din aceste situatii financiare individuale.

**Omniasig Vienna Insurance Group SA**  
**Situatiile financiare individuale**  
**Exercitiul financiar incheiat la 31 decembrie 2017**  
**Toate sumele sunt exprimate in RON daca nu se specifica altfel**

**Situatia individuala a modificarilor capitalurilor proprii**  
**pentru exercitiul financiar incheiat la 31 decembrie 2017**

	Capital subscris	Prime de emisiune	Rezerva legala si actiuni proprii	Rezerve din reevaluare	Pierdere reportata	Total capitaluri proprii
<b>Sold 1 ianuarie 2017</b>	<b>466.216.478</b>	<b>50.378.797</b>	<b>18.807.211</b>	<b>33.191.953</b>	<b>-210.837.773</b>	<b>357.756.666</b>
<b>Profitul/Pierderea exercitiului financiar</b>	-	-	-	-	34.435.161	34.435.161
<b>Alte elemente ale rezultatului global</b>						
Variatia rezervei de capital pentru instrumentele financiare detinute spre vanzare, nete de taxe	-	-	-	-21.407.145	-	-21.407.145
Variatia rezervelor din reevaluare	-	-	-	6.358.169	181.417	6.539.586
Variatia rezervei legale	-	-	153.844	-	-153.844	-
<b>Situatia rezultatului global aferent exercitiului financiar</b>	-	-	153.844	-15.048.975	34.462.733	19.567.602
<b>Sold la 31 decembrie 2017</b>	<b>466.216.478</b>	<b>50.378.797</b>	<b>18.961.055</b>	<b>18.142.978</b>	<b>-176.375.040</b>	<b>377.324.268</b>




Notele explicative la situatiile financiare individuale de la pagina 7 la pagina 101 fac parte integranta din aceste situatii financiare individuale.

**Omniastig Vienna Insurance Group SA**  
**Situatiile financiare individuale**  
**Exercitiul financiar incheiat la 31 decembrie 2017**  
**Toate sumele sunt exprimate in RON daca nu se specifica altfel**


<b>Situatia individuala a modificarilor capitalurilor proprii pentru exercitiul financiar incheiat la 31 decembrie 2016</b>	<b>Capital subscris</b>	<b>Prime de emisiune</b>	<b>Rezerva legala si actiuni proprii</b>	<b>Rezerve din reevaluare</b>	<b>Pierdere reportata</b>	<b>Total capitaluri proprii</b>
<b>Sold 1 ianuarie 2016</b>	<b>452.996.358</b>	<b>37.158.677</b>	<b>18.762.915</b>	<b>27.382.279</b>	<b>-249.871.390</b>	<b>286.428.839</b>
<b>Profitul/Pierderea exercitiului financiar</b>	-	-	-	-	38.566.851	<b>38.566.851</b>
<b>Alte elemente ale rezultatului global</b>						
Variatia rezervei de capital pentru instrumentele financiare detinute spre vanzare, nete de taxe	-	-	-	3.040.556	-	<b>3.040.556</b>
Variatia rezervei din reevaluare	-	-	-	2.769.117	511.062	<b>3.280.180</b>
Variatia rezervei legale	-	-	44.296	-	-44.296	-
<b>Situatia rezultatului global aferent exercitiului financiar</b>	<b>-</b>	<b>-</b>	<b>44.296</b>	<b>5.809.673</b>	<b>39.033.617</b>	<b>44.887.587</b>
<b>Tranzactii cu actionarii</b>						
Majorarea capitalului social prin emisiunea de noi actiuni	13.220.120	13.220.120	-	-	-	<b>26.440.240</b>
<b>Sold la 31 decembrie 2016</b>	<b>466.216.478</b>	<b>50.378.797</b>	<b>18.807.211</b>	<b>33.191.953</b>	<b>-210.837.773</b>	<b>357.756.666</b>

Notele explicative la situatiile financiare individuale de la pagina 7 la pagina 101 fac parte integranta din aceste situatii financiare individuale.



**Omniasig Vienna Insurance Group SA**  
**Note explicative la Situatiile financiare individuale**  
**Exercitiul financiar incheiat la 31 decembrie 2017**  
**Toate sumele sunt exprimate in RON daca nu se specifica altfel**  
**Situatia individuala a fluxurilor de trezorerie**  
*pentru exercitiul financiar incheiat la 31 decembrie 2017*

	<b>Nota</b>	<b>2017</b>	<b>2016</b>
<b>Rezultatul exercitiului financiar</b>		<b>35.518.568</b>	<b>38.566.851</b>
Amortizare aferenta imobilizarilor corporale si necorporale	6,7	6.506.875	5.416.356
Reluare ajustari de depreciere la terenuri si cladiri	6	-2.099.315	-
Cheltuieli cu/venituri din provizioane pentru deprecierea creantelor din asigurari	28	12.212.555	838.435
Pierderi din creante	28	3.194.973	1.538.849
Alte provizioane	28	13.412.890	31.777.429
Rezultat din vanzarea si casarea imobilizarilor corporale		-194.536	-282.834
Depreciere investitii in societati afiliate	28	-	83.685
Venituri din dobanzi	21	-22.819.720	-20.609.763
Cheltuieli cu dobanzile	26	6.210.179	5.520.430
Venit din impozit pe profit curent si amanat	19	-491.142	-10.872.684
Plata impozit pe profit curent	19	-	1.408.120
Alte ajustari nemonetare		1.492.509	208.901
Ajustari pentru elementele nemonetare si alte elemente incluse la activitatile de investitii		8.493.516	-1.178.850
<b>Numerar din exploatare inaintea modificarii capitalului circulant</b>		<b>60.353.943</b>	<b>52.414.927</b>
Modificarile capitalului circulant			
Variatia rezervelor, nete de reasigurare	15	26.454.351	91.728.929
Variatia cheltuielilor de achizitie reportate	24	-3.865.899	-15.711.944
Variatia soldului net cu reasiguratorii	10,18	604.967	244.166
Depozite primite de la reasiguratorii	18	10.541.847	-8.515.258
Variatia creantelor din asigurare	10	-25.984.247	-27.898.513
Alte active		-4.061.636	3.878.634
Alte datorii		-2.856.689	-25.297.116
<b>Numerar net din activitati de exploatare</b>		<b>61.186.637</b>	<b>70.843.825</b>
<b>Fluxuri de numerar din activitati de investitii</b>			
Vanzari investitii financiare		208.412.263	404.002.799
Cumparari investitii financiare		-279.094.885	-536.137.429
Plati nete participatii si imobilizari financiare pe termen lung	8	-280.200	-
Achizitionarea de imobilizari corporale sau necorporale	6,7	-8.543.591	-22.180.058
Incasari din vanzarea de imobilizari corporale		611.070	1.335.733
Dobanzi incasate		21.466.893	27.133.596
<b>Numerar net din activitatea de investitii</b>		<b>-57.356.449</b>	<b>-125.845.360</b>



**Omniasig Vienna Insurance Group SA**  
**Note explicative la Situatiile financiare individuale**  
**Exercitiul financiar incheiat la 31 decembrie 2017**  
**Toate sumele sunt exprimate in RON daca nu se specifica altfel**

**Situatia individuala a fluxurilor de trezorerie (continuare)**  
*pentru exercitiul financiar incheiat la 31 decembrie 2017*

<b>Fluxuri de numerar din activitati de finantare</b>	<b>Nota</b>	<b>2017</b>	<b>2016</b>
Cresterea de capital social si prime de emisiune	13	-	26.440.240
Plati dobanzi pentru imprumuturi primite	26	-6.210.179	-5.520.431
<b>Numerar net din activitati de finantare</b>		<b>-6.210.179</b>	<b>20.919.809</b>
<b>Fluxuri de trezorerie</b>		<b>-2.379.991</b>	<b>-34.081.726</b>
Numerar si echivalente de numerar la inceputul exercitiului financiar	11	76.412.879	110.494.605
Numerar si echivalente de numerar la sfarsitul exercitiului financiar	11	74.032.888	76.412.879



**Omniasig Vienna Insurance Group SA**  
**Note explicative la Situatiile financiare individuale**  
**Exercitiul financiar incheiat la 31 decembrie 2017**  
**Toate sumele sunt exprimate in RON daca nu se specifica altfel**

**1. Entitatea care raporteaza**

Omniasig Vienna Insurance Group SA ("Societatea" sau OMNIASIG SA) este o societate inregistrata in Romania in 18 decembrie 2001. Principala activitate a Societatii o reprezinta asigurarile generale, desfasurata prin intermediul celor 6 Regiuni, 33 de sucursale si 73 de agentii.

Societatea este detinuta de actionarul majoritar Vienna Insurance Group, detinuta de Wiener Städtische Wechselseitiger Versicherungsverein - Vermögensverwaltung - Vienna Insurance Group.

In ceea ce priveste orasul Bucuresti, aici se afla un numar de 3 sucursale si sediul central este in strada Aleea Alexandru 51.

Actionarul majoritar Vienna Insurance Group intocmeste situatii financiare consolidate, iar acestea se regasesc pe site-ul [www.vig.com](http://www.vig.com).

Structura Directoratului societatii la data de 31 Decembrie 2017 este urmatoarea:

- Mihail Tecau – Presedinte Directorat
- Marek Piotr Golebiewski- Vicepresedinte Directorat
- Bogdan Tudor Sfetea– Membru Directorat
- Costinel Silviu Stratnic – Membru Directorat
- Madalin Rosu - Membru Directorat

Structura Consiliului de Supraveghere al Societatii la data de 31 decembrie 2017 era urmatoarea:

- Judit Havasi – Presedinte Consiliul de Supraveghere
- Hans Raumauf – Vicepresedinte Consiliu de Supraveghere
- Roland Gröll – Membru Consiliu de Supraveghere
- Franz Fuchs – Membru Consiliu de Supraveghere
- Werner Matula – Membru Consiliu de Supraveghere
- Bogdan Ionut Speteanu - Membru Consiliu de Supraveghere
- Eleni Skoura – Membru Consiliu de Supraveghere

**2. Politici contabile semnificative**

**2.1. Declaratia de conformitate**

Situatiile financiare individuale au fost intocmite in conformitate cu Standardele Internationale de Raportare Financiara („IFRS”) adoptate de Uniunea Europeana in vigoare la data de raportare anuala a Societatii, 31 decembrie 2017.

Prezentele situatii financiare individuale pentru exercitiul financiar incheiat la 31 decembrie 2017 se refera numai la Societate, ca entitate individuala, si nu consolideaza operatiunile subsidiarelor.

Evidentele contabile ale Societatii sunt mentinute in lei (RON), in conformitate cu Reglementarile Contabile Romanesti („RCR”). Aceste conturi au fost retratate pentru a reflecta diferentele existente intre conturile conform RCR si cele conform IFRS. In mod corespunzator, conturile conform RCR au fost ajustate, in cazul in care a fost necesar, pentru a armoniza aceste situatii financiare individuale, in toate aspectele semnificative, cu IFRS adoptate de Uniunea Europeana.

Modificarile cele mai importante aduse situatiilor financiare individuale intocmite in conformitate cu RCR pentru a le alinia cerintelor IFRS adoptate de Uniunea Europeana sunt:

- gruparea mai multor elemente in categorii mai cuprinzatoare;





**Omniasig Vienna Insurance Group SA**  
**Note explicative la Situatiile financiare individuale**  
**Exercitiul financiar incheiat la 31 decembrie 2017**  
**Toate sumele sunt exprimate in RON daca nu se specifica altfel**

**2. Politici contabile semnificative (continuare)**

**2.1. Declaratia de conformitate (continuare)**

- ajustari ale elementelor de active, datorii si capitaluri proprii, in conformitate cu IAS 29 „Raportarea financiara in economii hiperinflationiste” deoarece economia romaneasca a fost o economie hiperinflationista pana la 31 decembrie 2003;
- ajustari cu privire la clasificarea contractelor de asigurare, in conformitate cu IFRS 4 – „Contracte de asigurare”;
- ajustari cu privire la combinarea intreprinderilor – IFRS 3, aflate sub control comun;
- ajustari cu privire la rezervele tehnice (conform principiului – cea mai buna estimare), in conformitate cu IFRS 4 – „Contracte de asigurare”;
- ajustari pentru recunoasterea creantelor si datoriilor privind impozitul pe profit amanat, in conformitate cu IAS 12 - „Impozitul pe profit”;
- cerintele de prezentare in conformitate cu IFRS;
- ajustari de valoare justa la activele financiare disponibile pentru vanzare.

**2.2. Prezentarea situatiilor financiare individuale**

Situatiile financiare individuale au fost intocmite in conformitate cu Standardele Internationale de Raportare Financiara („IFRS”) adoptate de Uniunea Europeana in vigoare la data de raportare anuala a Societatii, 31 decembrie 2017.

Societatea a intocmit prezentele situatii financiare individuale pentru a indeplini cerintele Normei ASF nr. 19/30.10.2015 privind aplicarea Standardelor Internationale de Raportare Financiara de către societățile de asigurare, asigurare-reasigurare și de reasigurare si sunt detinate exclusiv utilizatorilor cunoscutori ai acestei decizii ASF. Prezentele situatii financiare individuale nu sunt menite sa prezinte pozitia financiara in conformitate cu reglementarile si principiile contabile stabilite prin Norma ASF nr. 41/2015 („Norma 41/2015”) si nu sunt destinate utilizatorilor interesati in acest scop (ex. Autoritatile fiscale, Registrul comertului etc). Pentru acesti utilizatori Societatea a intocmit si prezentat situatii financiare in conformitate cu Norma 41/2015.

Situatiile financiare individuale sunt destinate exclusiv pentru a fi utilizate de Societate, actionarii acesteia si Autoritatii de Supraveghere Financiara. In consecinta, este posibil ca situatiile financiare individuale sa nu fie adecvate in alt scop.

Situatiile financiare individuale cuprind:

- Situatia individuala a profitului sau a pierderii si a altor elemente ale rezultatului global;
- Situatia individuala a pozitiei financiare;
- Situatia individuala a modificarilor capitalurilor proprii;
- Situatia individuala a fluxurilor de trezorerie;
- Note la situatiile financiare individuale.

**2.3. Bazele evaluarii**

Situatiile financiare individuale au fost intocmite pe baza conventiei valorii juste pentru activele si datoriile financiare la valoarea justa prin profit sau pierdere si pentru instrumentele financiare disponibile pentru vanzare, cu exceptia acelor pentru care valoarea justa nu poate fi stabilita in mod credibil.

Alte active si datorii financiare precum si activele si datoriile nefinanciare sunt prezentate la cost amortizat, valoare reevaluată sau cost istoric.



**Omniasig Vienna Insurance Group SA**  
**Note explicative la Situatiile financiare individuale**  
**Exercitiul financiar incheiat la 31 decembrie 2017**  
**Toate sumele sunt exprimate in RON daca nu se specifica altfel**

**2. Politici contabile semnificative (continuare)**

**2.4. Continuitatea activitatii**

Prezentele situatii financiare individuale au fost intocmite in baza principiului continuitatii activitatii care presupune faptul ca Societatea isi va putea continua in mod normal functionarea intr-un viitor previzibil.

**2.5. Moneda functionala si de prezentare**

Conducerea Societatii considera ca moneda functionala, asa cum este aceasta definita de IAS 21 „Efectele variatiei cursului de schimb valutar”, este leul romanesc (lei). Situatiile financiare individuale sunt prezentate in lei, rotunjite la cel mai apropiat leu, moneda pe care conducerea Societatii a ales-o ca moneda de prezentare.

Contabilitatea se tine in limba romana si in moneda nationala. Elementele incluse in aceste situatii financiare individuale sunt prezentate in RON.

Tranzactiile in devize sunt inregistrate la cursul de schimb publicat de Banca Nationala a Romaniei („BNR”) de la data tranzactiei. Diferentele de curs care rezulta din tranzactiile incheiate in devize sunt incluse ca venituri sau cheltuieli, la data incheierii tranzactiilor, folosindu-se cursul de schimb din ziua respectiva.

Actiunile si pasivele monetare inregistrate in devize sunt exprimate in RON la cursul de schimb publicat de BNR din ziua intocmirii bilantului contabil.

Pierderea sau castigul din schimbul valutar rezultand din conversia activelor si pasivelor monetare este reflectata in contul de profit si pierdere al anului curent.

Cursurile de schimb ale principalelor monede straine la sfarsitul exercitiului financiar au fost:

	<u>31 decembrie 2017</u>	<u>31 decembrie 2016</u>
Dolar (USD)	1USD = 3.8915 RON	1USD 4.3033 RON
Euro (EUR)	1EUR = 4.6597 RON	1EUR 4.5411 RON

**2.6. Imobilizari corporale**

**(i) Recunoastere si evaluare**

Imobilizarile corporale sunt evidentiate la valoarea reevaluată, mai puțin amortizarea acumulată și provizionul pentru deprecierea valorii. Cheltuielile de investitii in imobilizari corporale sunt capitalizate și amortizate o data cu darea in folosinta a activelor.

**(ii) Costurile ulterioare**

Societatea recunoaste in valoarea contabila a unei imobilizari corporale costul de inlocuire a acesteia atunci cand acest cost este suportat sau daca este probabil ca beneficiile economice incluse in acea imobilizare se vor transfera Societatii și costul acestei imobilizari poate fi masurat in mod credibil. Toate celelalte costuri sunt recunoscute ca o cheltuiala in rezultatul exercitiului in momentul efectuării lor.

**(iii) Amortizare**

Amortizarea este determinată la costul reevaluat utilizand metoda liniara pe durata utila de viata estimata a activelor, dupa cum urmeaza:



**Omniasig Vienna Insurance Group SA**  
**Note explicative la Situatiile financiare individuale**  
**Exercitiul financiar incheiat la 31 decembrie 2017**  
**Toate sumele sunt exprimate in RON daca nu se specifica altfel**

**2. Politici contabile semnificative (continuare)**

**2.6. Imobilizari corporale (continuare)**

<u>Categorii de active</u>	<u>Ani</u>
Cladiri/constructii	50
Birotica si mobilier	3-20
Echipamente de transport	4-5
Echipamente si infrastructura IT	3

Amortizarea este calculata incepand cu luna urmatoare punerii in functiune pana la recuperarea totala a intregii valori.

**(iv) Activele imobilizate detinute in vederea vanzarii**

IFRS 5 prevede ca un element de imobilizari corporale sa fie clasificat ca fiind detinut in vederea vanzarii daca valoarea sa contabila va fi recuperata in principal printr-o tranzactie de vanzare si nu prin utilizarea sa continua, desi continuarea utilizarii sale nu este, in sine, restrictionata pentru activele clasificate ca fiind detinute in vederea vanzarii. Un activ poate fi, de asemenea, parte a unui „grup destinat cedarii” (acesta fiind un grup de active care urmeaza a fi cedate in mod solidar), in acest caz, grupul putand fi tratat ca un tot unitar. Dupa realizarea acestei clasificari amortizarea inceteaza chiar daca activul continua sa fie utilizat, dar activele trebuie sa fie contabilizate la valoarea cea mai mica dintre valoarea contabila anterioara si valoarea justa minus costurile generate de vanzare. Activele clasificate ca fiind detinute in vederea vanzarii trebuie sa fie disponibile pentru vanzare imediata asa cum se prezinta la momentul respectiv, iar vanzarea lor trebuie sa aiba o probabilitate ridicata.

In plus, vanzarea ar trebui finalizata in termen de un an de la data clasificarii ca fiind detinute in vederea vanzarii, cadrele de conducere de la „un nivel adecvat” trebuie sa fie angajate in directia aplicarii unui plan de vanzare si trebuie sa se fi lansat un program activ de gasire a unui cumparator.

**2.7. Imobilizari necorporale**

Imobilizarile necorporale sunt masurate initial la cost.

**Clasificare**

***Concesiuni, brevete, licente, marci comerciale, drepturi similare si valori si alte active necorporale***

Concesiunile, brevetele, licentele, marcile comerciale si alte active necorporale sunt inregistrate la pretul de cumparare sau la valoarea de intrare (in acest caz, valoarea de intrare este asimilata valorii reale).

Concesiunile primite sunt inregistrate ca si active necorporale cand contractul de concesiune stabileste o perioada si o valoare clare pentru concesiune. Amortizarea concesiunii este inregistrata pe durata utilizarii sale stabilite conform contractului.

Brevetele, licentele, marcile comerciale si alte active necorporale sunt amortizate folosind metoda liniara pe o perioada intre 3 si 5 ani.

***Avansuri si alte active necorporale***

In avansuri si alte active necorporale sunt inregistrate si avansurile acordate furnizorilor de active necorporale, programelor software create de o entitate sau cumparate de la terti pentru nevoile proprii, cat si altor active necorporale.



**Omniasig Vienna Insurance Group SA**  
**Note explicative la Situatiile financiare individuale**  
**Exercitiul financiar incheiat la 31 decembrie 2017**  
**Toate sumele sunt exprimate in RON daca nu se specifica altfel**

**2. Politici contabile semnificative (continuare)**

**2.7. Imobilizari necorporale (continuare)**

Cheltuielile ce permit activelor necorporale sa genereze beneficii economice viitoare pentru performanta anticipata initial sunt adaugate la costul lor original. Aceste cheltuieli sunt capitalizate ca si active necorporale daca nu fac parte integranta din activele corporale.

**Aplicatii informatice**

Costurile aferente dezvoltarii sau mentinerii unei aplicatii informatice sunt recunoscute ca o cheltuiala cand sunt efectuate. Costurile care sunt direct atribuite productiei unor aplicatii informatice identificabile si unice aflate sub controlul Societatii, si pentru care este probabil ca vor genera beneficii economice peste costurile de productie pe o perioada mai mare de un an sunt recunoscute ca imobilizari necorporale. Cheltuielile ulterioare cu dezvoltarea aplicatiilor informatice sunt capitalizate numai in masura in care aceste cheltuieli au drept rezultat imbunatatirea performantelor viitoare ale imobilizarilor respective, dincolo de specificatiile si duratele de viata initiale. Toate celelalte cheltuieli sunt reflectate in cheltuieli pe masura ce sunt efectuate.

Amortizarea este inregistrata in rezultatul exercitiului in mod liniar pe durata estimata de viata a imobilizarilor necorporale. Durata estimata de viata pentru aplicatiile informatice este de 3 ani.

**Deprecierea activelor necorporale**

In cazul fondului comercial si al tuturor activelor necorporale cu o durata de viata nedeterminata, se efectueaza testul de depreciere anual. Testul de depreciere poate fi efectuat oricand pe parcursul perioadei de raportare anuale, dar el trebuie efectuat la aceeasi data in fiecare an.

**Recunoasterea si evaluarea pierderii din depreciere a activelor**

Daca valoarea recuperabila a unui activ este mai mica decat valoarea sa contabila, valoarea contabila a activului va fi reduisa la valoarea de recuperare a acestuia. Aceasta reducere este o pierdere din depreciere reflectata in contul de profit si pierdere.

Pierderea din depreciere va fi declarata imediat ca pierdere sau profit, numai daca activul este evidentiat la valoarea reevaluada. Pierderea din depreciere aferenta unui activ nereevaluat este inregistrata in contul de profit si pierdere. Totusi, pierderea din depreciere a unui activ reevaluat este recunoscuta la alte elemente ale rezultatului global in masura in care pierderea din depreciere nu depaseste valoarea surplusului din reevaluare pentru acelasi activ. Aceasta pierdere din depreciere pentru un activ reevaluat reduce surplusul din reevaluarea respectivului activ. Daca valoarea deprecierei depaseste surplusul din reevaluare, diferenta este inregistrata in contul de profit si pierdere.

Dupa declararea pierderii din depreciere, costul deprecierei (amortizarii) va fi ajustat in perioadele urmatoare pentru alocarea valorii contabile reevaluate a activului, mai putin valoarea sa reziduala (daca exista), pe baza sistematica pentru durata de utilizare ramasa.

**2.8. Investitii in entitati afiliate**

**Definitia intereselor de participare si cerinte de prezentare**

Investitiile in societati afiliate sunt inregistrate fara exceptie la costuri amortizate.



**Omniasig Vienna Insurance Group SA**  
**Note explicative la Situatiile financiare individuale**  
**Exercitiul financiar incheiat la 31 decembrie 2017**  
**Toate sumele sunt exprimate in RON daca nu se specifica altfel**

**2. Politici contabile semnificative (continuare)**

**2.8. Investitii in entitati afiliate (continuare)**

**Deprecierea intereselor de participare**

Atunci cand se stabileste ca exista un indiciu ca activul sa se deprecieze, Societatea va lua in considerare, ca un minimum, pentru dividendele de la o filiala, entitatea sau asociatul controlat in solidar.

Pentru o investitie intr-o filiala, entitate sau asociat controlat in solidar, investitorul recunoaste un dividend din investitie si exista dovezi ca:

- a) valoarea contabila a investitiei in situatiile financiare individuale depaseste valorile contabile din situatiile financiare individuale ale activelor nete din entitatea in care s-a investit, inclusiv fondul comercial aferent; sau
- b) dividendul depaseste rezultatul global al filialei, entitatii controlate in solidar sau asociatului in perioada pentru care dividendul este declarat.

**2.9. Active financiare**

**i) Clasificare**

*Active financiare evaluate la valoare justa prin contul de profit si pierdere* sunt active financiare clasificate ca detinute pentru tranzactionare sau clasificate de entitate ca fiind evaluate la valoarea justa prin contul de profit si pierdere la momentul recunoasterii initiale. Un activ financiar este clasificat ca fiind detinut pentru tranzactionare daca:

- este obtinut sau generat in principal in scopul vanzarii sau rascumpararii lui in viitorul apropiat;
- este parte a unui portofoliu de instrumente financiare identificate care sunt gestionate impreuna si pentru care exista dovezi ale unui tipar real recent de urmarire a profitului pe termen scurt.

*Imprumuturile si creantele* sunt active financiare nederivate cu plati fixe sau determinabile care nu sunt cotate pe o piata activa, altele decat acelea pe care entitatea intentioneaza sa le vanda imediat sau in viitorul apropiat, acelea pe care entitatea, la recunoasterea initiala, le desemneaza la valoarea justa prin contul de profit si pierdere sau pentru care Societatea nu va putea recupera in mod substantial toata investitia sa initiala, pentru alte cauze decat deteriorarea creditului, sau care sunt clasificate ca disponibile pentru vanzare. Acestea includ imprumuturile acordate subsidiarelor, depozitele si alte plasamente la banci.

*Active financiare detinute pana la scadenta* reprezinta acele active financiare cu plati fixe sau determinabile si scadenta fixa pe care Societatea are intentia ferma si posibilitatea de a le pastra pana la scadenta. Instrumentele financiare detinute pana la scadenta includ obligatiunile si alte titluri cu venit fix (inclusiv titluri de stat) pe care Societatea are posibilitatea si intentia de a le pastra pana la scadenta.

*Activele financiare disponibile pentru vanzare* sunt acele active financiare care nu sunt imprumuturi si creante produse de catre Societate. Instrumentele financiare disponibile pentru vanzare includ plasamentele efectuate pe piata monetara, obligatiuni si alte titluri cu venit fix (inclusiv titluri de stat) si titluri de participare care nu sunt detinute pentru tranzactionare sau detinute pana la scadenta.



**Omniasig Vienna Insurance Group SA**  
**Note explicative la Situatiile financiare individuale**  
**Exercitiul financiar incheiat la 31 decembrie 2017**  
**Toate sumele sunt exprimate in RON daca nu se specifica altfel**

**2. Politici contabile semnificative (continuare)**

**2.9. Active financiare (continuare)**

*Instrumentele financiare disponibile pentru vanzare* includ titluri de valoare emise de statul roman, certificate de trezorerie ce pot fi revandute Bancii Nationale a Romaniei, titluri de participare care nu sunt detinute pentru tranzactionare sau detinute pana la scadenta.

**ii) Recunoastere**

Societatea recunoaste activele financiare cand aceasta devine parte la prevederile contractuale ale instrumentului financiar.

**iii) Evaluare**

Instrumentele financiare sunt evaluate initial la valoarea justa.

Dupa recunoasterea initiala, toate activele financiare evaluate la valoarea justa prin contul de profit si pierdere si activele financiare disponibile pentru vanzare sunt evaluate la valoarea justa, cu exceptia instrumentelor care nu sunt cotate pe o piata activa si a celor a caror valoare justa nu poate fi corect evaluata, care sunt evaluate la cost, incluzand costurile de tranzactie, mai putin pierderile din depreciere.

Activele financiare disponibile pentru vanzare, altele decat titlurile de participare, sunt evaluate la data bilantului la valoarea justa, iar diferentele din reevaluare rezultate se inregistreaza in alte rezerve. Titlurile de participare sunt evaluate si inregistrate la cost.

Imprumuturile, creantele si investitiile detinute pana la scadenta sunt evaluate la costul amortizat. Costul amortizat este calculat folosindu-se metoda ratei efective de dobanda.

**iv) Principiile evaluarii valorii juste**

Valoarea justa a activelor financiare se bazeaza pe pretul acestora cotate pe piata la data bilantului fara nici o deductie pentru costurile de tranzactionare. In cazul in care nu exista o cotaie de pret pe piata, valoarea justa a instrumentelor financiare se estimeaza folosind modele pentru stabilirea preturilor sau tehnici de actualizare a fluxurilor de numerar.

Atunci cand este folosita analiza fluxurilor de numerar actualizate, fluxurile de numerar viitoare se bazeaza pe cele mai bune estimari ale conducerii si rata de actualizare este o rata de piata la data bilantului aferenta unor instrumente financiare care au aceeasi termeni si aceleasi caracteristici. Atunci cand se folosesc modele de pret, datele introduse se bazeaza pe masuratori ale pietei la data bilantului.

**iv) Principiile evaluarii valorii juste**

In situatiile in care nu se poate determina in mod viabil valoarea justa a instrumentelor pentru care nu exista o piata activa sau care nu sunt listate, acestea sunt contabilizate la cost mai putin ajustarile pentru depreciere.

**v) Derecunoastere**

Activele financiare sunt derecunoscute atunci cand Societatea pierde controlul drepturilor contractuale ce privesc respectivul activ. Societatea pierde acest control in cazul in care aceasta realizeaza drepturile asupra beneficiilor specificate in contract, drepturile expira, sau Societatea renunta la aceste drepturi. Activele financiare care sunt vandute sunt derecunoscute de la data tranzactiei. Castigul sau pierderea realizata la derecunoasterea activelor financiare sunt determinate pe baza metodei pret mediu ponderat.



## **2. Politici contabile semnificative (continuare)**

### **2.9. Active financiare (continuare)**

#### ***vi) Identificarea si evaluarea deprecierei***

La data fiecărei situații a poziției financiare, Societatea analizează dacă există vreun indiciu obiectiv, potrivit căruia activele financiare care nu sunt ținute la valoare justă prin profit sau pierdere sunt depreciate. Un activ financiar sau un grup de active financiare este depreciat și apar pierderi din depreciere dacă și numai dacă există indicii obiective cu privire la deprecierea acestora ca rezultat al unui sau mai multor evenimente aparute după recunoașterea inițială a activului (“eveniment generator de pierderi”), iar evenimentul sau evenimentele generatoare de pierdere au un impact asupra fluxurilor de numerar viitoare ale activului financiar sau asupra grupului de active financiare care poate fi estimat în mod credibil.

Este probabil ca identificarea unui singur eveniment care să fi cauzat deprecierea să fie dificil de realizat. Deprecierea este posibil să fi fost cauzată de efectul combinat al mai multor evenimente. Pierderile așteptate ca urmare a evenimentelor viitoare, indiferent de cât de probabile sunt, nu sunt recunoscute.

Dacă există indicii obiective că a avut loc o pierdere din deprecierea activelor financiare înregistrate la cost amortizat, atunci pierderea este măsurată ca diferență între valoarea contabilă a activului. Dacă un activ financiar are o rată variabilă a dobânzii, rata de actualizare pentru evaluarea oricărei pierderi din amortizare este rata variabilă curentă a dobânzii, specificată în contract. Valoarea contabilă a activului poate fi diminuată direct sau prin folosirea unui cont de ajustare a valorii. Cheltuiala cu pierderea din depreciere se recunoaște în rezultatul exercitiului.

Dacă într-o perioadă următoare, un eveniment care a avut loc ulterior momentului recunoașterii deprecierei determină reducerea pierderii din depreciere, pierderea din depreciere recunoscută anterior este reluată fie direct, fie prin ajustarea unui cont de provizion. Reducerea de depreciere se recunoaște în rezultatul exercitiului.

#### ***Imprumuturi si creante***

Imprumuturi și creante sunt active financiare nederivate cu plăți fixe sau determinabile care nu sunt cotate pe o piață activă, altele decât acelea pe care entitatea intenționează să le vândă imediat sau în viitorul apropiat. Aceste investiții sunt inițial recunoscute la valoarea justă. După evaluarea inițială, imprumuturile și creantele sunt evaluate la cost amortizat, mai puțin provizioanele pentru depreciere.

#### ***Regresele viitoare estimate***

Regresele viitoare sunt parte componentă a creanțelor. Societatea înregistrează regrese pentru dosarele de daună platite, iar în cazul dosarelor de daună CASCO și pentru daune avizate. Valoarea recuperabilității acestor regrese se testează în cazul asigurărilor de tip CASCO pe baza istoricului recuperărilor încasate, raportate la valoarea despăgubirilor plus cheltuielile cu lichidarea daunelor, în sensul constituirii triumphiurilor de dezvoltare pentru fiecare perioadă de accident. În cazul creanțelor din regrese pentru dosarele de daună platite, aferente altor asigurări decât CASCO, Societatea înregistrează toate sumele marcate cu șanse mari de recuperabilitate.



**Omniasig Vienna Insurance Group SA**  
**Note explicative la Situatiile financiare individuale**  
**Exercitiul financiar incheiat la 31 decembrie 2017**  
**Toate sumele sunt exprimate in RON daca nu se specifica altfel**

**2. Politici contabile semnificative (continuare)**

**2.9. Active financiare (continuare)**

*vi) Identificarea si evaluarea deprecierei (continuare)*

*Active financiare disponibile pentru vanzare*

In cazul activelor financiare disponibile pentru vanzare, atunci cand o scadere in valoarea justa a unui activ financiar disponibil pentru vanzare a fost recunoscuta direct in capitalurile proprii si exista dovezi obiective ca activul este depreciat, pierderea cumulata ce a fost recunoscuta direct in capitalurile proprii va fi reluata din conturile de capitaluri proprii si recunoscuta in rezultatul exercitiului chiar daca activul financiar nu a fost inca derecunoscut.

Valoarea pierderii cumulate care este reluata din conturile de capitaluri proprii in rezultatul exercitiului va fi diferenta dintre costul de achizitie (neta de rambursarile de principal si amortizare) si valoarea justa curenta, minus orice pierdere din deprecierea acelui activ financiar recunoscuta anterior in rezultatul exercitiului.

Pierderile din deprecierea activelor recunoscute in rezultatul exercitiului aferente unor participatii clasificate ca fiind disponibile pentru vanzare, nu vor fi reluate in rezultatul exercitiului. In cazul in care, intr-o perioada ulterioara, valoarea justa a unui titlu de valoare disponibil pentru vanzare creste, iar aceasta crestere poate fi legata in mod obiectiv de un eveniment care a avut loc ulterior recunoasterii in rezultatul exercitiului a pierderilor anterioare, pierderea din depreciere trebuie reversata si suma trebuie recunoscuta in rezultatul exercitiului.

*Active financiare prezentate la cost*

Daca exista indicii obiective asupra unei pierderi din deprecierea unei participatii nelistate care nu este prezentata la valoare justa deoarece valoarea justa nu poate fi masurata in mod credibil, sau asupra unui activ financiar derivat care este legat sau care urmeaza a fi decontat printr-un astfel de instrument nelistat, valoarea pierderii din depreciere este masurata ca diferenta dintre valoarea contabila a activului financiar si valoarea actualizata a fluxurilor viitoare de numerar utilizand rata de rentabilitate interna curenta a pietei pentru un activ financiar similar. Astfel de pierderi din depreciere nu sunt reluate in rezultatul exercitiului.

*vii) Instrumente specifice*

**Numerar si echivalente de numerar**

Numerarul si elementele asimilate numerarului includ conturile curente si depozitele la banci detinute in sold la data intocmirii situatiilor financiare individuale cu scadenta initiala mai mica de 3 luni.

**Depozite la institutii de credit**

Plasamentele bancare sunt clasificate drept imprumuturi si creante. Plasamentele sunt active financiare pe termen scurt care nu sunt cotate pe o piata activa, in consecinta depozitele la institutii de credit sunt evaluate la valoarea nominala, mai putin provizionul specific de risc de credit in cazul inregistrarii unor posibile pierderi din deprecierea acestor creante.





## **2. Politici contabile semnificative (continuare)**

### **2.9. Active financiare (continuare)**

#### **Compensarea instrumentelor financiare**

Activele si pasivele financiare sunt compensante, iar valoarea neta este raportata in Situatiia pozitiei financiare doar daca exista un drept legal executoriu de compensare a sumelor recunoscute si daca exista intentia de decontare pe o baza neta sau de realizare a activelor si decontare a pasivelor in mod simultan. Veniturile si cheltuielile nu vor fi compensate in declaratia de venituri decat daca acest lucru este permis de un standard sau o interpretare contabila, asa cum se arata clar in politicile contabile ale Societatii.

#### **2.10. Deprecierea activelor altele decat activele financiare**

O pierdere din depreciere este recunoscuta atunci cand valoarea contabila a activului sau unitatea sa generatoare de numerar depaseste valoarea sa recuperabila. O unitate generatoare de numerar este cel mai mic grup identificabil care genereaza numerar si care este independent fata de alte active si alte grupuri. Pierderea din depreciere recunoscuta pentru unitati generatoare de numerar este alocata pentru a reduce valoarea contabila a oricarui fond comercial alocat unitatii generatoare de numerar (grupului de unitati) si apoi, oricaror alte active ale unitatii pe baza ponderii valorii contabile.

Valoarea recuperabila a unui activ sau a unei unitati generatoare de numerar este maximul dintre valoarea de utilizare si valoarea sa justa mai putin costurile pentru vanzarea acelui activ sau unitati. Pentru determinarea valorii nete de utilizare, fluxurile viitoare de numerar sunt actualizate folosind o rata de actualizare inainte de impozitare care reflecta conditiile curente de piata si riscurile specifice activului respectiv.

O pierdere din depreciere aferenta altor active este evaluata la fiecare data de raportare pentru indicatori ca pierderea a fost diminuată sau nu mai exista. In cazul altor active, altele decat fondul comercial, pierderile generate de deprecierea valorii sunt reversate daca a existat o modificare in estimarile utilizate in determinarea valorii recuperabile. O pierdere din deprecierea valorii activelor este reversata numai in situatia in care valoarea contabila a activului nu depaseste valoarea contabila care ar fi fost determinata, neta de amortizare sau depreciere, in cazul in care nici o pierdere din depreciere nu ar fi fost recunoscuta.

#### **2.11. Costuri de achizitie amanate (CAA)**

Costurile de achizitie amanate sunt definite ca amanarea costului de achizitionare a unui nou contract de asigurare pe durata acestuia. Costul de achizitie al primelor reprezinta acele cheltuieli ce apar in procesul de subscriere.

Costurile de achizitie amanate la nivelul Societatii se impart in:

- CAA Directe – care contin costuri direct atribuibile si anume Comisiunile agentilor si brokerilor de asigurare.
- CAA Indirecte – care contin cheltuieli indirecte atribuibile activitatii de subscriere (fie direct, fie indirect alocate)

Acele costuri directe si indirecte suportate pe parcursul perioadei financiare rezultate din redactarea sau reînnoirea contractelor de asigurare sunt amanate in masura in care aceste costuri sunt recuperabile din primele viitoare. Toate celelalte costuri de achizitie sunt recunoscute ca si cheltuieli atunci cand sunt suportate.



**Omniasig Vienna Insurance Group SA**  
**Note explicative la Situatiile financiare individuale**  
**Exercitiul financiar incheiat la 31 decembrie 2017**  
**Toate sumele sunt exprimate in RON daca nu se specifica altfel**

**2. Politici contabile semnificative (continuare)**

**2.11. Costuri de achizitie amanate (CAA) (continuare)**

Un test de depreciere se realizeaza la fiecare data de raportare sau mai des atunci cand un indiciu de depreciere apare. Atunci cand valoarea recuperabila este mai mica decat valoarea contabila, o pierdere din depreciere este recunoscuta in contul de profit si pierdere. Cheltuielile de achizitie amanate sunt luate in considerare in testul de adecvare a datoriilor cu fiecare perioada de raportare.

Cheltuielile de achizitie amanate sunt derecunoscute atunci cand contractele aferente sunt expirate sau reziliate.

**2.12. Impozitul pe profit**

Societatea inregistreaza impozitul pe profit stabilit in conformitate cu Reglementarile contabile si de raportare emise de Ministerul Finantelor Publice.

Impozitul curent este impozitul de platit pe profitul perioadei, determinat in baza procentelor aplicate la data bilantului si a tuturor ajustarilor aferente perioadei.

Rata impozitului pe profit utilizata pentru calculul impozitelor curente la 31 decembrie 2017 este de 16% (31 decembrie 2016: 16%).

**2.13. Creante si datorii legate de impozitul pe profit amanat**

Societatea aplica prevederile IAS 12 pentru determinarea datoriilor si creantelor privind impozitul pe profit amanat aferente diferentelor temporare impozabile sau deductibile, definite ca diferentele aparute intre valoarea contabila a unui activ sau a unei datorii din situatia pozitiei financiare si baza sa fiscala.

**2.14. Capitaluri proprii si Rezerve**

**a) Prima de emisiune**

Prima de emisiune este rezerva speciala din Situatiia preliminara a pozitiei financiare a Societatii.

Societatea o poate folosi doar in scopurile definite in regulamentele Societatii conform prevederilor legale in vigoare la decizia Adunarii Generale a Actionarilor.

**b) Rezerva legala**

Rezerva legala este constituita in limita deductibilitatii prin alocarea a 5% din profitul brut contabil, inainte de determinarea impozitului pe profit, din care se scad veniturile neimpozabile si se adauga cheltuielile aferente acestor venituri neimpozabile pana cand rezerva ajunge la nivelul de 20% din capitalul social. Rezerva legala nu poate fi distribuita actionarilor si nici nu poate fi utilizata pentru acoperirea pierderilor.

**2.15. Contabilizarea efectului hiperinflatiei**

In conformitate cu IAS 29 si IAS 21, situatiile financiare individuale ale unei entitati a carei moneda functionala este moneda unei economii hiperinflationiste trebuie prezentate in unitatea de masura curenta la data inchiderii exercitiului financiar (elementele nemonetare sunt retratate folosind un indice general al preturilor de la data achizitiei sau a contributiei).

Conform IAS 29, o economie este considerata ca fiind hiperinflationista daca, pe langa alti factori, rata cumulata a inflatiei pe o perioada de 3 ani depaseste 100%.



**Omniasig Vienna Insurance Group SA**  
**Note explicative la Situatiile financiare individuale**  
**Exercitiul financiar incheiat la 31 decembrie 2017**  
**Toate sumele sunt exprimate in RON daca nu se specifica altfel**

**2. Politici contabile semnificative (continuare)**

**2.15. Contabilizarea efectului hiperinflatiei (continuare)**

Scaderea continua a ratei inflatiei si alti factori legati de caracteristicile mediului economic din Romania indica faptul ca economia a carei moneda functionala a fost adoptata de catre Societate a incetat sa mai fie hiperinflationista, cu efect asupra perioadelor financiare incepand cu 1 ianuarie 2004.

Asadar, prevederile IAS 29 au fost adoptate in intocmirea situatiilor financiare individuale pana la data de 31 decembrie 2003.

Prin urmare sumele exprimate in unitatea de masura curenta la 31 decembrie 2003 sunt tratate ca baza pentru valorile contabile din aceste situatii financiare individuale.

Pentru retratarea capitalului social si a mijloacelor fixe cu data de achizitie anterioara anului 2004 s-a folosit indicele lunar al preturilor de consum raportat la luna decembrie 2003.

**2.16. Rezerve tehnice brute**

Rezervele din contractele de asigurari generale includ rezerva pentru daune, rezerva de prima si rezerva pentru riscuri neexpirate. Rezerva de daune (avizate si neavizate) se bazeaza pe costul final estimat al tuturor daunelor suportate dar neachitate la data raportarii, fie ele raportate sau nu, impreuna cu costurile de administrare a daunelor aferente si diminuata de valoarea ramasa de estimat si alte recuperari. Pot aparea intarzieri la notificarea si achitarea unor tipuri de daune, astfel costul final al acestora nu poate fi stiut cu certitudine la data raportarii. Raspunderea este calculata la data raportarii folosind o gama de tehnici actuariale standard pentru estimarea daunelor bazate pe date empirice si presupuneri curente ce pot include o marja pentru situatia nefavorabila. Raspunderea nu este redusa la valoarea actualizata. Nu se recunoaste nici o rezerva de egalizare sau de catastrofa. Raspunderea este scoasa din evidenta cand obligatia de a plati o dauna expira, este achitata sau anulata.

Rezerva de prime reprezinta partea de prime primite sau care urmeaza a fi primite ce se refera la riscurile care nu au expirat inca la data raportarii. Rezerva este recunoscuta atunci cand contractul de asigurare intra in risc, fiind acelasi moment la care sunt recunoscute pe venituri, primele aferente acoperirilor preluate prin contractul de asigurare.

La fiecare data de raportare, Societatea analizeaza riscul neexpirat si face un test de adecvare a raspunderii in conformitate cu principiile actuariale pentru a stabili daca exista un exces peste daunele asteptate si costurile de achizitie amanate aferente primelor necastigate.

Acest calcul foloseste estimarile curente ale viitoarelor fluxuri de numerar contractuale tinand seama de sumele colectate estimate a aparea din creantele cu privire la provizioanele tehnice ale asigurarilor non-viata. Daca aceste estimari arata ca valoarea contabila a primelor necastigate (mai putin costurile de achizitie amanate aferente) este inadecvata, deficitul este recunoscut in declaratia de venituri prin stabilirea unui provizion pentru insuficienta primelor. Testul de adecvare al datorii din contractele de asigurare este efectuat pentru fiecare clasa de asigurari.

Testul adecvarii este efectuat la fiecare data de raportare. Acest test serveste la identificarea unui deficit posibil, in ceea ce priveste contractele de asigurare in vigoare.



**Omniasig Vienna Insurance Group SA**  
**Note explicative la Situatiile financiare individuale**  
**Exercitiul financiar incheiat la 31 decembrie 2017**  
**Toate sumele sunt exprimate in RON daca nu se specifica altfel**

**2. Politici contabile semnificative (continuare)**

**2.16. Rezerve tehnice brute (continuare)**

**a) Rezerva pentru Prime Necastigate (RPN)**

**Recunoasterea Rezervei pentru Prime Necastigate (RPN)**

Rezerva pentru prime necuvenite este recunoscuta lunar prin calcularea valorii primei brute subscrise pentru perioadele neexpirate ale contractelor de asigurare, astfel incat diferenta dintre volumul primelor brute subscrise si rezerva sa reflecte rezervele alocate primelor brute pentru riscul expirat la data calculului. Rezerva de prime se obtine prin calcularea valorilor rezervei primei pentru fiecare parte a acoperirii pentru toate obiectivele stipulate in contractele in vigoare la data calcularii rezervei.

**Evaluarea Rezervei pentru Prime Necastigate (RPN)**

Primele brute subscrise luate in considerare la calculul rezervei de prime sunt diferite in functie de durata contractului si de numarul de rate ce urmeaza a fi platite pe durata contractului, dupa cum urmeaza:

In cazul asigurarii generale pentru care durata contractului este mai mica sau egala cu 1 an, prima bruta subscrisa reprezinta suma ratelor politei de asigurare, prezente sau viitoare, ce urmeaza a fi primite pentru contract.

In cazul asigurarii generale pentru care durata contractului este mai mare de 1 an, prima bruta subscrisa va fi stabilita dupa cum urmeaza:

- In cazul contractelor de asigurari generale care colecteaza prima printr-o singura suma bruta, prima bruta subscrisa reprezinta valoarea intreaga a contractului de asigurare;
- In cazul contractelor de asigurari generale pentru care prima este colectata pe baza ratelor egale platite pe parcursul perioadei contractuale, prima bruta subscrisa reprezinta suma ratelor prezente sau viitoare pentru un an calendaristic din valoarea totala a contractului de asigurare.

Rezerva de prima necastigata se calculeaza diferit, in functie de tipul de risc al contractului de asigurare, dupa cum urmeaza:

**Pentru riscuri uniforme**

Pentru polite platibile in rate si acoperire mai mare de un an rezerva de prime se calculeaza pro-rata temporis aplicata la valoarea primei brute anualizate.

Pentru polite platibile integral la inceputul contractului cu acoperire mai mare de un an si politele cu acoperire mai mica sau egala cu un an rezerva de prime se calculeaza pro-rata temporis aplicata la valoarea primei brute subscrise din polita.

**Pentru riscuri neuniforme**

Pentru polite platibile in rate si acoperire mai mare de un an rezerva de prime se calculeaza proportional cu reducerea expunerii pe durata contractului avand la baza valoarea primei brute anualizate.

Pentru polite platibile integral la inceputul contractului cu acoperire mai mare de un an si politele cu acoperire mai mica de un an rezerva de prime se calculeaza proportional cu reducerea expunerii pe durata contractului avand la baza valoarea primei brute subscrise din polita.



**Omniasig Vienna Insurance Group SA**  
**Note explicative la Situatiile financiare individuale**  
**Exercitiul financiar incheiat la 31 decembrie 2017**  
**Toate sumele sunt exprimate in RON daca nu se specifica altfel**

**2. Politici contabile semnificative (continuare)**

**2.16. Rezerve tehnice brute (continuare)**

**a) Rezerva pentru Prime Necastigate (RPN)**

RPN este considerata a fi nemonetara in scopuri IFRS si se calculeaza in moneda primei subscrise pentru fiecare polita de asigurare individuala semnata. Valoarea este inregistrata in evidentele Societatii in moneda locala RON.

**b) Rezerva de Daune Avizate dar Neachitate (RBNS)**

Rezerva avizata dar neachitata (RBNS) este creata si actualizata lunar pe baza estimarilor pentru notificările de daune primite de societatea de asigurari. Rezerva creata in baza acestei proceduri trebuie sa acopere toate platile ulterioare aferente respectivelor solicitari de daune.

Rezerva de daune avizate (RBNS – Reported But Not Settled) este stabilita pentru daunele raportate si cele in curs de achitare si se calculeaza pentru fiecare contract de asigurari pentru care a fost notificat un eveniment asigurat. Toate costurile predictibile ce vor fi suportate in viitor pentru plata respectivelor daune trebuie incluse si trebuie sa reprezinte un punct de plecare.

RBNS care trebuie stabilita se obtine prin insumarea valorilor RBNS calculate pentru fiecare contract de asigurari.

RBNS trebuie creata in moneda de plata a daunelor, iar valoarea ce urmeaza a fi inregistrata in evidente trebuie transformata in RON, la rata de schimb comunicata de Banca Nationala a Romaniei (BNR) in ultima zi a perioadei de raportare.

Elementele de care se va tine seama in calcularea rezervelor de daune sunt:

- Valoarea estimata a compensatiilor datorate pentru daunele aprobate (pagube sau eveniment asigurat) in limita sumei asigurate;
- Costul de ajustarea a daunelor, pentru serviciile prestate de terti;
- Costurile pentru plata daunelor, pentru serviciile prestate de terti.

Valoarea estimata a compensatiilor datorate cat si costurile aferente procedurilor de lichidare pentru daunele aprobate tin seama de toate daunele aprobate dar neachitate pana la data calcularii RBNS, inclusiv toate platile in avans facute pana la data calcularii daunelor clientilor.

In cazul pretentiilor de despagubiri care fac obiectul unei actiuni în instanta, rezerva de daune se constituie si se mentine la nivelul pretentiilor solicitate în instanta, în limita sumei asigurate sau a limitei legale (cazul politelor RCA), cu exceptia pretentiilor de despagubiri pentru daune morale ca urmare a vatamarilor corporale sau decesului. In cazul pretentiilor de despagubiri pentru daune morale ca urmare a vatamarilor corporale sau decesului, rezerva de dauna se va constitui pe baza jurisprudentei si a practicii societatii de asigurare.

In cazul solicitarilor refuzate la plata care se supun actiunii juridice intr-un tribunal autorizat, rezerva de daune este mentinuta pana la emiterea unei decizii definitive si irevocabile de catre tribunal. Nivelul rezervei trebuie sa fie valoarea totala in discutie ceruta de partea asigurata de la societate in limita sumei asigurate/limitei legale pentru daune provenite din politele RCA, plus toate celelalte cheltuieli asociate daunelor.



## **2. Politici contabile semnificative (continuare)**

### **2.16. Rezerve tehnice brute (continuare)**

#### **b) Rezerva de Daune Avizate dar Neachitate (RBNS) (continuare)**

In cazul RBNS stabilita in alta moneda decat leul romanesc RON, valoarea trebuie transformata in moneda nationala, la cursul de schimb comunicat de Banca Nationala a Romaniei in ultima zi din luna in care se face raportarea.

#### **c) Rezerva pentru daune intamplate dar neraportate (IBNR)**

Societatea trebuie sa tina seama de intervalul dintre data la care are loc un eveniment asigurat si data raportarii acestuia catre societatea de asigurari. In aceasta privinta, se impune calcularea unei Rezerve pentru daune intamplate dar neraportate (IBNR). IBNR reflecta suma totala datorata de asigurator aferenta daunelor intamplate, dar neraportate la data analizei.

Evaluarea rezervei de daune neavizate se face separat pentru:

1. Daune normale (normal/attritional claims) - reprezinta daunele care au valori  $\leq$  pragul stabilit la ultima evaluare
2. Daune mari (big/large claims) – reprezinta daunele care au valori  $>$  pragul stabilit la ultima evaluare

##### **1. Rezerva de daune neavizate pentru daune normale:**

Se aplica metoda SCL based on paid (metoda Standard Chain Ladder care are la baza triunghiul platilor efectuate), metoda prin care rezulta valoarea totala estimata a daunelor (ultimate loss). Din aceasta valoare se scad platile efectuate pana la data de evaluare, rezultand valoarea BE (best estimate) reserve (rezerva avizata + rezerva neavizata);

$$IBNR_{\text{daune normale}} = BE - RBNS_{\text{daune normale}}$$

##### **2. Rezerva de daune neavizate pentru daune mari:**

Se evalueaza pentru acele linii de asigurare unde in urma analizelor si a testelor de run-off rezulta necesitatea constituirii rezervei de daune neavizate pentru daune mari.

Abordarea consta in evaluarea frecventei si a valorii daunei medii pentru daunele mari.

Valoarea rezervei de daune neavizate pentru daune mari se obtine prin inmultirea numarului daunelor mari intamplate, dar neraportate la momentul evaluarii rezervei cu media aferenta acestor daune:

$$IBNR_{\text{daune mari}} = \text{frecv} * DM,$$

Frecv – frecventa pentru daune mari

DM – dauna medie pentru daune mari

#### **d) Rezervele pentru riscuri neexpirate (RRN)**

Rezerva pentru riscuri neexpirate (RRN) se calculeaza pe baza estimarii tuturor daunelor posibile viitoare ce ar putea avea loc dupa incheierea anului financiar. In cazul in care suma tuturor rezervelor tehnice este mai mica decat expunerea din asigurare stabilita la data calcularii, rezerva pentru riscuri neexpirate trebuie calculata si inregistrata. Aceasta va fi creata deoarece, in viitor, rezervele inregistrate anterior ar putea fi insuficiente pentru acoperirea tuturor evenimentelor asigurate potentiale (daune sau solicitari) ce pot avea loc.



**Omniasig Vienna Insurance Group SA**  
**Note explicative la Situatiile financiare individuale**  
**Exercitiul financiar incheiat la 31 decembrie 2017**  
**Toate sumele sunt exprimate in RON daca nu se specifica altfel**

**2. Politici contabile semnificative (continuare)**

**2.16. Rezerve tehnice brute (continuare)**

**d) Rezervele pentru riscuri neexpirate (RRN) (continuare)**

Metodologia pentru stabilirea rezervelor pentru riscuri neexpirate consta in verificarea pentru fiecare linie de asigurari daca valoarea estimata a daunelor viitoare aferente portofoliul in vigoare la data de calcul (daune ce se vor intampla dupa incheierea anului financiar), depaseste valoarea rezerva de prime diminuată cu valoarea cheltuielilor eferate stabilite la incheierea anului financiar.

Verificarile Societatii cu privire la caracterul adecvat/insuficienta rezervei pentru prime pentru acoperirea daunelor viitoare se poate face folosind rata daunelor pentru perioada dinaintea evaluarii rezervei pentru riscuri neexpirate.

Pentru RRN denuminate in alta moneda decat RON, valoarea trebuie transformata in RON la cursul de schimb comunicat de Banca Nationala a Romaniei in ultima zi a lunii in care se face raportarea.

**e) Regrese viitoare estimate**

Pentru asigurarea CASCO valoarea rezervelor tehnice este afectata cu valoarea regreselor viitoare estimate aferente daunelor raportate, dar neachitate (valoarea aferenta rezervei avizate).

Estimarea valorii totale a regreselor viitoare pentru CASCO (atat valoarea aferenta daunelor deja platite de Societate, cat si valoarea aferenta rezervei) se face pe baza istoricului recuperarii din regres incasate raportate la valoare platilor (despagubiri si cheltuieli cu lichidarea daunelor), in sensul constituirii triunghiurilor de dezvoltare pentru fiecare an de accident si evaluarea ratelor finale de recuperare a daunelor prin subrogarea Societatii in drepturile clientilor.

**2.17. Datorii sau active contingente**

Datoriile contingente nu sunt recunoscute in situatiile financiare individuale. Ele sunt prezentate in note, cu exceptia situatiei in care posibilitatea unei iesiri de resurse incorporand beneficii economice este foarte mica.

Un activ contingent nu este recunoscut in situatiile financiare individuale, ci prezentat in note atunci cand o intrare de beneficii economice este probabila.

**2.18. Provizioane**

**a) Pensii si alte beneficii post-angajare**

Societatea pe parcursul normal al activitatii sale efectueaza platile si vireaza contributiile la fondurile de pensii pentru angajatii romani. Aceste costuri sunt recunoscute in situatiile financiare individuale impreuna cu salariile.

**b) Provizioane pentru riscuri si cheltuieli**

Societatea nu are un plan de pensii definit si nu are obligatii legate de pensie si provizionul pentru pensie. Astfel, conform contractului colectiv de munca, Societatea are dreptul sa prevada un numar de salarii pentru persoana pensionata la sfarsitul contractului de munca.

Provizioanele sunt recunoscute in bilant atunci cand pentru Societate se naste o obligatie legala sau constructiva legata de un eveniment trecut si este probabil ca in viitor sa fie necesara consumarea unor resurse economice care sa stinga aceasta obligatie.



**Omniasig Vienna Insurance Group SA**  
**Note explicative la Situatiile financiare individuale**  
**Exercitiul financiar incheiat la 31 decembrie 2017**  
**Toate sumele sunt exprimate in RON daca nu se specifica altfel**

**2. Politici contabile semnificative (continuare)**

**2.18. Provizioane (continuare)**

**b) Provizioane pentru riscuri si cheltuieli (continuare)**

Provizioanele sunt revizuite la fiecare sfarsit de perioada si ajustate pentru a reflecta estimarea curenta cea mai adecvata. Diferentele rezultate in urma ajustarilor necesare sunt recunoscute in contul de profit si pierdere al perioadei.

Un provizion va fi recunoscut numai in momentul in care:

- o entitate are o obligatie curenta generata de un eveniment anterior;
- este probabil ca o iesire de resurse sa fie necesara pentru a onora obligatia respectiva; si
- poate fi realizata o estimare credibila a valorii obligatiei.

Daca aceste conditii nu sunt indeplinite, nu este recunoscut un provizion in situatiile financiare individuale.

**2.19. Evenimente ulterioare**

Evenimentele ulterioare datei bilantului sunt acele evenimente, atat favorabile cat si nefavorabile, care au loc intre data bilantului si data la care situatiile financiare individuale sunt autorizate pentru emitere.

Evenimentele ulterioare datei bilantului care furnizeaza informatii suplimentare despre pozitia Societatii la data bilantului sunt evenimente ulterioare care conduc la ajustarea situatiilor financiare individuale.

Evenimentele ulterioare datei bilantului care ofera indicatii despre conditiile aparute ulterior datei bilantului, nu conduc la ajustarea situatiilor financiare individuale si sunt prezentate in note in cazul in cazul in care sunt semnificative.

**2.20. Venituri din prime**

**a) Prime brute subscrise**

Primele brute subscrise pentru asigurarile generale cuprind totalitatea primelor de asigurare incheiate pe parcursul perioadei contabile pentru intreaga perioada a asigurarii prevazuta in contractele de asigurare. Acestea sunt recunoscute la data la care incepe polita. Primele includ ajustarile rezultate in perioada contabila pentru primele ce urmeaza a fi incasate pentru activitatile din perioadele contabile anterioare.

Rabaturile care fac parte din rata primei, cum ar fi bonusurile pentru nesolicitarea despagubirii, sunt deduse din prima bruta; celelalte sunt recunoscute ca si cheltuieli.

Primele necuvenite sunt acele parti din prima subscrisa intr-un an care se refera la perioadele de risc de dupa data raportarii. Primele necuvenite sunt calculate pe baza pro-rata zilnica. Partea atribuibila perioadelor ulterioare este amanata ca si provizion pentru primele necuvenite.





**Omniasig Vienna Insurance Group SA**  
**Note explicative la Situatiile financiare individuale**  
**Exercitiul financiar incheiat la 31 decembrie 2017**  
**Toate sumele sunt exprimate in RON daca nu se specifica altfel**

**2. Politici contabile semnificative (continuare)**

**2.20. Venituri din prime (continuare)**

**b) Prime cedate in reasigurare**

Primele brute din reasigurare sunt recunoscute ca si cheltuieli la data in care primele sunt platibile sau atunci cand polita de asigurare intra in vigoare.

Primele cedate in reasigare cuprind totalitatea primelor platite reasuratorilor pentru contractele incheiate in perioada de raportare respectiva si sunt recunoscute la data la care incepe polita.

Primele includ ajustarile aparute in perioada de raportare cu privire la contractele de reasigurare ce incep inaintea perioadei de raportare.

Primele necuvenite din reasigurare sunt acele parti din prima subscrisa intr-un an care se refera la perioadele de risc de dupa data raportarii. Primele necuvenite din reasigurare sunt amanate pe durata politelor de asigurare directe aferente contractelor cu riscuri atasate si pe durata contractului de reasigurare pentru contracte cu pierderi produse.

**2.21. Cheltuieli cu daunele**

**a) Daune brute**

Daunele generale din asigurari includ toate daunele ce au loc in timpul anului, fie ele raportate sau nu, costurile de administrare aferente daunelor interne si externe legate direct de procesarea si solutionarea daunelor, reducerea valorii ramase si alte recuperari si ajustari ale daunelor restante din anii anteriori.

**b) Daune din reasigurari**

Daunele din reasigurari sunt recunoscute concomitent cu recunoasterea daunelor brute din asigurari la valoarea in conformitate cu termenii stabiliti in contractul de reasigurare.

**2.22. Cheltuieli cu comisioanele pentru contractele de asigurare si reasigurare**

**a) Comisioanele datorate pentru activitatea de asigurare**

Societatea inregistreaza comisiunile datorate intermediarilor pentru contractele de asigurare incheiate conform cu procentul stabilit in contractul de intermediere.

Cheltuiala cu aceste comisioane este inregistrata la data inceperii politei de asigurare iar valoarea ei este egala cu procentul de comision pentru intreaga prima bruta subscrisa.


**b) Comisioane de primit de la reasuratori pentru primele cedate in reasigare**

Societatea inregistreaza comisioanele de primit de la reasuratori pentru primele cedate in reasigare conform cu procentul stabilit in contractul de reasigurare.

Venitul din aceste comisioane este inregistrat pe masura castigarii acestuia, in perioadele la care se refera.

**2.23. Clasificarea contractelor de asigurare**

Contractele de asigurare sunt acele contracte conform carora Societatea (asiguratorul) a acceptat un risc de asigurare semnificativ din partea unei alte parti (detinatorul politei de asigurare), convenind sa despagubeasca detinatorul politei de asigurare daca un eveniment viitor incert specificat (evenimentul asigurat) are un efect nefavorabil asupra acestuia din urma.



**Omniasig Vienna Insurance Group SA**  
**Note explicative la Situatiile financiare individuale**  
**Exercitiul financiar incheiat la 31 decembrie 2017**  
**Toate sumele sunt exprimate in RON daca nu se specifica altfel**

**2. Politici contabile semnificative (continuare)**

**2.23. Clasificarea contractelor de asigurare (continuare)**

Societatea determina daca detine un risc de asigurare semnificativ comparand beneficiile platite la producerea evenimentului asigurat cu beneficiile de plata daca evenimentul asigurat nu are loc. Contractele de asigurare pot, de asemenea, sa transfere riscul financiar.

Dupa ce un contract a fost clasificat drept contract de asigurare ramane un contract de asigurare pe intreaga durata de viata chiar daca riscul de asigurare se reduce semnificativ in aceasta perioada, daca toate drepturile si obligatiile nu sunt decontate sau nu expira. Contractele de investitii pot fi reclasificate drept contracte de asigurare dupa inceperea acestuia daca riscul de asigure devine semnificativ.

Definitia unui contract de asigurare se refera la riscul de asigurare, care, in IFRS 4 este definit ca un risc, altul decat riscul financiar, transferat de la detinatorul unui contract catre emitent. Un contract care expune emitentul la risc financiar fara risc de asigurare semnificativ nu este un contract de asigurare.

Societatea trebuie sa evalueze importanta riscului de asigurare contract cu contract pe baza primelor primite sau a sumelor asigurate mai degraba decat pe baza pragului de semnificatie pentru situatiile financiare individuale. Astfel, riscul de asigurare poate fi semnificativ chiar daca exista o probabilitate minima de pierderi semnificative pentru un intreg portofoliu de contracte. Aceasta evaluare contract cu contract faciliteaza clasificarea unui contract drept contract de asigurare. Totusi, daca se stie ca un portofoliu relativ omogen de contracte mici este compus din contracte care transfera toate risc de asigurare, asiguratorul nu este obligat sa examineze fiecare contract din acel portofoliu pentru a identifica cateva contracte nederivate care transfera un risc de asigurare nesemnificativ.

**2.24. Retratarari**

La 31 decembrie 2016, Societatea avea inregistrate in pozitia „Creante si imprumuturi acordate” regresele si TVA-ul recuperat aferent daunelor platite, cat si aferent rezervelor de dauna avizate, dar neachitate. Incepand cu anul 2017, creantele din regrese si din TVA aferente daunelor platite raman la pozitia „Creante si imprumuturi acordate”, iar cele aferente rezervelor de dauna avizate, se prezinta la pozitia Rezerve tehnice brute”. Astfel, ca urmare a schimbarii modului de prezentare al acestor crente, s-a recurs la retratarea situatiilor financiare aferente perioadei anterioare, rezultatul exercitiului financiar si rezultatul reportat nu sunt afectate de aceasta schimbare.

Prezentam mai jos impactul retratariei asupra Situatiei individuale a pozitiei financiare la 31 decembrie 2016:

	Nota	31 decembrie 2016	retratare	31 decembrie 2016 retratat*
<b>Active</b>				
Creante si imprumuturi acordate	10	395.028.348	-14.770.250	380.258.098
<b>Datorii</b>				
Rezerve tehnice brute	15	1.229.821.082	-14.770.250	1.215.050.832



## **2. Politici contabile semnificative (continuare)**

### **2.25. Standarde si interpretari noi care nu sunt inca in vigoare**

O serie de noi standarde, amendamente la standarde si interpretari care nu sunt inca in vigoare pentru anul incheiat la 31 decembrie 2017 sunt prezentate mai jos. Societatea intentioneaza sa aplice aceste standarde de la data intrarii in vigoare, in cazul in care sunt aplicabile societatii.

#### **Standarde si interpretari emise de IASB si adoptate de UE, dar care nu sunt inca in vigoare**

La data aprobarii acestor situatii financiare individuale, urmatoarele standarde, revizuirii si interpretari erau emise dar nu erau inca in vigoare:

- **IFRS 9 "Instrumente Financiare", emis pe data 24 Iulie 2014 este standardul ce inlocuieste IAS 39 "Instrumente Financiare: Recunoastere si Evaluare", aplicabil pentru perioadele anuale incepand cu sau dupa 1 ianuarie 2018.**

IFRS 9 include cerinte privind instrumentele financiare, referitoare la recunoasterea, clasificarea si evaluarea, pierderile din depreciere, derecunoasterea si contabilitatea de acoperire impotriva riscurilor:

- IFRS 9 introduce o noua abordare privind clasificarea activelor financiare, care este determinata de caracteristicile fluxurilor de numerar si de modelul de business in cadrul caruia este detinut un activ. Aceasta abordare unica bazata pe principii inlocuieste cerintele din IAS 39 bazate pe reguli. Noul model va determina de asemenea existenta unui singur model de depreciere aplicabil tuturor instrumentelor financiare.


- IFRS 9 introduce un model nou privind pierderile din depreciere, bazat pe pierderile asteptate, care va impune recunoasterea mai rapida a pierderilor asteptate din deprecierea creantelor. Standardul prevede ca entitatile sa inregistreze pierderile din depreciere asteptate aferente creantelor din momentul recunoasterii initiale a instrumentelor financiare si totodata sa recunoasca mult mai repede pierderile din depreciere asteptate pe intreaga durata de viata a acestora.

- IFRS 9 introduce un model semnificativ imbunatatit privind contabilitatea de acoperire, ce cuprinde cerinte suplimentare de prezentare a informatiilor privind activitatea de administrare a riscurilor. Noul model reprezinta o revizuire semnificativa a principiilor contabilitatii de acoperire, care permite alinierea tratamentului contabil cu activitatile de administrare a riscurilor.

- IFRS 9 elimina volatilitatea din contul de profit sau pierdere cauzata de modificarea riscului de credit aferent datoriilor evaluate la valoare justa. Modificarea cerintelor de contabilizare a acestor datorii presupune ca veniturile generate de deteriorarea propriului risc de credit al unei entitati nu vor mai fi recunoscute prin profit sau pierdere.

Este de asteptat ca noul Standard sa nu aiba un impact semnificativ asupra situatiilor financiare la aplicarea initiala, cu exceptia tratamentului aplicat portofoliului de titluri care se va reclasifica din categoria de active financiare disponibile pentru vanzare (masurate la valoare justa prin alte elemente ale rezultatului global) in categoria de cost amortizat.

Obiectivele modelului de business aplicat portofoliului de titluri sunt atat de a colecta fluxurile de numerar contractuale cat si de a vinde titlurile, in cazul aparitiei unui eveniment catastrofal. Cu toate acestea, se poate concluziona ca modelul de business este de tip « held to collect » (titlurile sunt detinute pentru a colecta fluxur de numerar) deoarece vanzarile de tiluri nu sunt frecvente. Pana in acest moment Societatea nu a vandut nicio serie detinuta, deoarece nu a avut nevoie de aceste lichiditati.



**Omniasig Vienna Insurance Group SA**  
**Note explicative la Situatiile financiare individuale**  
**Exercitiul financiar incheiat la 31 decembrie 2017**  
**Toate sumele sunt exprimate in RON daca nu se specifica altfel**

**2. Politici contabile semnificative (continuare)**

**2.25. Standarde si interpretari noi care nu sunt inca in vigoare (continuare)**

Pe baza evaluarii preliminare, Societatea se asteapta ca toate activele financiare clasificate drept credite si creante in conformitate cu IAS 39 sa continue sa fie evaluate la cost amortizat in conformitate cu IFRS 9.

Pe de alta parte, este de asteptat ca noul model de pierderi asteptate din depreciere in conformitate cu IFRS 9 sa accelereze recunoasterea pierderilor din depreciere si sa conduca la ajustari pentru depreciere mai mari la data aplicarii initiale.

Societatea va amana aplicarea IFRS 9 pana la data intrarii in vigoare a noului standard pentru contractele de asigurare (IFRS 17), previzionata pentru 1 ianuarie 2021, aplicand exceptia temporara de aplicare a IFRS 9 asa cum a fost descrisa in modificarile aduse standardului IFRS 4 descrise in paragraful urmator.

- **Modificari ale IFRS 4 – Aplicarea IFRS 9 Instrumente Financiare impreuna cu IFRS 4 Contracte de asigurare (nu este adoptat de UE).**

In septembrie 2016, IASB a modificat IFRS 4 pentru a adresa potentiale probleme care ar putea aparea datorita datei de aplicare a IFRS 9 si viitorul standard Contracte de asigurare IFRS 17 care va intra in vigoare cel mai probabil la 1 ianuarie 2021.

Modificarile introduc doua optiuni alternative pentru entitatile care emit contracte aflate in scopul IFRS 4:

-exceptia temporara permite societatilor sa amane implementarea IFRS 9 pentru perioade care incep cel tarziu la 1 ianuarie 2021, daca:

- entitatea nu a aplicat nicio versiune de IFRS 9 inainte; si
- activitatile sale sunt in principal de asigurare la data de raportare anuala de dinainte de 1 aprilie 2016.

Aceasta exceptie temporara se poate aplica pentru perioade care incep cu 1 ianuarie 2018.

-exceptia de suprascriere permite unei entitati care aplica IFRS 9 sa reclasifice intre contul de profit si pierdere si alte elemente ale rezultatului global o suma care rezulta in contul de profit si pierdere la sfarsitul perioadei de raportare pentru activele financiare desemnate, ca si cum societatea ar fi aplicat IAS 39 pentru aceste active financiare. Aceasta optiune se poate aplica de la data la care Societatea aplica pentru prima data IFRS 9.

- **IFRS 15 “Venituri din contractele cu clienti” (aplicabil pentru perioadele anuale incepand cu sau dupa 1 ianuarie 2018).**

IFRS 15 stabileste un model in cinci pasi cu privire la inregistrarea veniturilor rezultate din contractele cu clientii. Conform IFRS 15, venitul este recunoscut la valoarea consideratiei pe care Societatea se asteapta sa o primesca in schimbul prestarii de servicii si transferului de bunuri.

Noul standard va inlocui toate cerintele actuale de recunoastere a veniturilor in conformitate cu IFRS. Deoarece acest standard nu se aplica si contractelor de asigurare, Societatea nu se asteapta sa existe un impact semnificativ din aplicarea IFRS 15.

Societatea a ales sa nu adopte aceste standarde, revizuirii si interpretari inainte de data intrarii lor in vigoare.



## **2. Politici contabile semnificative (continuare)**

### **2.25. Standarde si interpretari noi care nu sunt inca in vigoare (continuare)**

#### **Standarde si interpretari emise de IASB, dar inca neadoptate de UE**

In prezent, IFRS adoptate de UE nu difera semnificativ de regulamentele adoptate de Comitetul de Standarde Internationale de Contabilitate (IASB) cu exceptia urmatoarelor standarde, amendamente la standardele si interpretarile existente, care nu au fost inca avizate pentru a fi folosite:

- **IFRS 16 „Leasing”** a fost emis in ianuarie 2016 si inlocuieste IAS 17, IFRIC 4, SIC-15 si SIC-27 (aplicabil pentru perioadele anuale incepand cu sau dupa 1 ianuarie 2019).

Conform IFRS 16, toate contractele de leasing se vor recunoaste utilizand un singur model care este similar cu leasingul financiar conform IAS 17, cu doua exceptii: inchirieri de active cu valoare mica (de exemplu computere personale) si inchirieri pe termen scurt (de exemplu, sub 12 luni). La inceputul unui contract de leasing/ inchiriere, Societatea va recunoaste o datorie de a face plati de leasing si un activ reprezentand dreptul de folosinta pe durata contractului. Cheltuiala cu dobanda aferenta datoriei din leasing si respectiv cheltuiala cu amortizarea dreptului de utilizare se vor recunoaste separat in contul de profit si pierdere. Societatea va analiza in anul 2017 efectul aplicarii IFRS 16 asupra situatiilor financiare.

- Amendamente aduse **IFRS 2 „Clasificarea si masurarea tranzactiilor cu plata pe baza de actiuni”** (in vigoare pentru perioadele care incep la sau dupa 1 ianuarie 2018).
- Amendamente aduse **IAS 40 „Investitii imobiliare”** (In vigoare pentru perioadele anuale care incep la sau dupa 1 ianuarie 2018).
- Amendamente aduse **IAS 12 „Recunoasterea activelor privind impozitul amanat pentru pierderile nerealizate”** (in vigoare pentru perioadele anuale care incep la sau dupa 1 ianuarie 2018).
- **IFRIC 22 „Tranzactiile in valuta si contraprestatia achitata in avans”** ( in vigoare pentru perioadele anuale care incep la sau dupa 1 ianuarie 2018).
- Amendamente la **IFRS 10 “Situatii financiare consolidate”** si **IAS 28 “Investitii in entitati asociate si asocieri in participatie”**- Vanzare sau aport de active intre un investitor si entitatea asociata sau asocierea in participatie si amendamentele ulterioare (data intrarii in vigoare a fost amanata pe perioada nedeterminata, pana cand se va finaliza proiectul de cercetare privind metoda punerii in echivalenta).
- **IFRS 17 „Contracte de asigurare”** rezolva problemele de comparabilitate create de IFRS 4, impunand ca toate contractele de asigurare sa fie contabilizate in mod consecvent, spre beneficiul atat al investitorilor cat si al companiilor de asigurari. Obligatiile de asigurare vor fi contabilizate folosind valoarea curenta, in locul costului istoric. (In vigoare pentru perioadele anuale incepand cu sau dupa data de 1 ianuarie 2021; aplicabil prospectiv. Se permite aplicarea anterior acestei date.)
- **IFRIC 23 „Incertitudini cu privire la tratamentul impozitului pe profit”** (In vigoare pentru perioadele anuale incepand cu sau dupa data de 1 ianuarie 2019. Se permite aplicarea anterior acestei date).
- Amendamente la **IAS 19 „Beneficiile angajaților”** (In vigoare pentru perioade anuale incepand cu sau dupa data de 1 ianuarie 2019).



## **2. Politici contabile semnificative (continuare)**

### **2.25. Standarde si interpretari noi care nu sunt inca in vigoare (continuare)**

- Imbunatatiri anuale aduse **IFRS Ciclul 2015-2017** (In vigoare pentru perioade anuale incepand cu sau dupa data de 1 ianuarie 2019).

Societatea anticipeaza ca adoptarea acestor standarde, revizuirii si interpretari nu va avea un impact semnificativ asupra situatiilor financiare in perioada de aplicare initiala.

### **3. Estimari si judecati contabile semnificative**

Societatea face estimari si ipoteze care afecteaza valoarea activelor si datoriilor raportate. Estimările și judecățile sunt evaluate continuu și sunt bazate pe experiența anterioară și pe alți factori, incluzând așteptări cu privire la evenimentele viitoare considerate a fi rezonabile în circumstanțele date.

Conducerea a discutat dezvoltarea, selecția, prezentarea și aplicarea politicilor contabile critice și a estimărilor. Aceste prezentări completează comentariile asupra gestionării riscurilor financiare și de asigurare.

#### ***Valoarea justa a instrumentelor financiare***

Valoarea justa a instrumentelor financiare care nu sunt tranzactionate pe o piata activa (spre exemplu titluri de stat, obligatiuni si certificate de depozit nelistate) este determinata folosind tehnici de evaluare. Societatea foloseste judecati pentru a selecta metoda de evaluare si emite ipoteze bazate in principal pe conditiile pietei existente la data intocmirii situatiei pozitiei financiare.

#### ***Evaluarea instrumentelor financiare***

Societatea masoara valoarea justa a instrumentelor financiare folosind una din urmatoarele metode de ierarhizare:

**Nivelul 1:** cotatii de pe o piata activa pentru instrumente similare;

**Nivelul 2:** tehnici de evaluare bazate pe date observabile pe piata. Aceasta categorie include instrumente evaluate folosind: cotatii de pe o piata activa pentru instrumente similare; cotatii de piata pentru instrumente similare pe piete care sunt considerate mai putin active sau alte tehnici de evaluare unde datele semnificative pot fi direct sau indirect observate in datele de pe piata;

**Nivelul 3:** Tehnici de evaluare bazate pe date care nu pot fi observate in piata. Aceasta categorie include toate instrumentele a caror metoda de evaluare nu include date observabile si datele neobservabile au o influenta semnificativa asupra evaluarii instrumentului. Aceasta categorie include instrumente care se evalueaza pe baza unor cotatii de piata pentru instrumente similare unde ajustari neobservabile sau presupuneri sunt necesare pentru a reflecta diferenta dintre instrumente.

Societatea determina valoarea justa folosind, in principal, cotatiile de pe piata activa.

Tehnicile de evaluare includ modelul valorii actualizate nete si al fluxurilor viitoare de numerar. Societatea foloseste metode de evaluare cunoscute pentru a determina valoarea justa a instrumentelor financiare simple, cum ar fi obligatiunile, care folosesc doar date observabile de pe piata si solicita foarte putine estimari si analize din partea conducerii. Pentru obligatiuni, preturile si alte date folosite in modele sunt de obicei disponibile pe piata.

Analiza senzitivitatii investitiilor financiare este prezentata in nota **5.3. Riscuri financiare**.



### **3. Estimari si judecati contabile semnificative (continuare)**

#### ***Raspunderea finala care rezulta din cererile de despagubire aferente contractelor de asigurare***

Estimarea raspunderii finale care rezulta din cererile de despagubire aferente contractelor de asigurare este cea mai critica estimare contabila a societatii. In realizarea estimarilor privind datoria de plata in caz de dauna trebuie luate in considerare mai multe surse de incertitudine.

Societatea emite judecati referitoare la un nivel estimativ al daunelor intamplate, inainte ca acestea sa fie analizate in mod individual la momentul raportarii, pe baza de datelor observabile (de exemplu: dauna medie, numarul daunelor, perioada analizata).

Conducerea foloseste estimari bazate pe experienta din trecut a daunelor pentru portofolii cu caracteristici similare atunci cand isi estimeaza nivelul daunelor intamplate ce se vor raporta in viitor. Metodologia si ipotezele folosite pentru a estima nivelul daunelor intamplate sunt revizuite regulat pentru a reduce decalajele existente intre estimari si valorile reale inclusiv pentru a evalua efectele incertitudinilor.

Estimarile si judecatile sunt revizuite in mod periodic. Revizuirile estimarilor contabile sunt recunoscute in perioada in care estimarea este revizuita, daca revizuirea afecteaza doar acea perioada, sau in perioada in care estimarea este revizuita si perioadele viitoare, daca revizuirea afecteaza atat perioada curenta, cat si perioadele viitoare.

Estimarile si judecatile asociate nivelului daunelor intamplate se bazeaza pe date istorice si pe alti factori considerati a fi elocventi in circumstantele date, iar rezultatul acestor factori formeaza baza judecatilor folosite in determinarea valorii contabile a rezervelor de dauna pentru care nu exista alte surse de evaluare disponibile. Rezultatele efective pot fi diferite de valorile estimate.

Societatea testeaza adecvarea estimarilor privind nivelul datoriilor de asigurare folosind "testul de adecvare al datoriilor" comparand estimarile curente ale tuturor fluxurilor de trezorerie contractuale si ale fluxurilor de trezorerie aferente (costuri de instrumentare a daunelor, etc.) cu valoarea contabila a datoriilor de asigurare relevante minus valoarea contabila a costurilor de achizitie amanate aferente.

Societatea estimeaza nivelul fluxurilor de trezorerie contractuale si ale fluxurilor de trezorerie auxiliare referitoare la daune (costuri de instrumentare a daunelor, etc.) prin metode alternative. Pentru asigurarea de raspundere civila auto obligatorie (RCA) acestea sunt estimate prin metoda Chain Ladder de baza folosind triunghiuri pentru daunele platite nete de recuperare si regrese folosind un orizont istoric de 10 ani, iar pentru celelalte clase de asigurari folosind un orizont istoric de 8 ani.

Societatea emite judecati referitoare la nivelele de agregare folosite in "testul de adecvare al datoriilor" considerand fiecare nivel de agregare ca un portofoliu de contracte supuse unor riscuri in general similare si administrate impreuna ca un portofoliu unic. Societatea foloseste patru nivele de agregare: Casco, RCA, Asigurari de proprietati, respectiv alte tipuri de asigurari.

Testul de adecvare a datoriilor a aratat ca rezervele Societatii la 31 decembrie 2017 sunt adecvate.

Analiza senzitivitatii rezervei de dauna neavizata este prezentata la nota **5.2. Riscul generat de activitatea de asigurare.**

#### ***Estimarea valorii de despagubire a asiguratilor pentru daunele morale***

Valoarea despagubirilor pentru daunele morale sunt determinate la nivel individual, conform ultimelor informatii asupra evenimentului generator, termenii si conditiile contractului, legislatia in vigoare, jurisdicia (in cazul in care exista deja un proces in instanta) si alti factori determinanti.



**Omniasig Vienna Insurance Group SA**  
**Note explicative la Situatiile financiare individuale**  
**Exercitiul financiar incheiat la 31 decembrie 2017**  
**Toate sumele sunt exprimate in RON daca nu se specifica altfel**

**3. Estimari si judecati contabile semnificative (continuare)**

Societatea, prin procesele implementate, are in vedere limitarea expunerii la dezvoltari adverse/nepredictibile aferente acestor tipuri de daune prin solutionarea acestora pe cale amiabila.


Datorita complexitatii pentru estimarea rezervelor de daune morale din litigii nu se pot face analize de impact, considerand gradul de subiectivitate ridicat si o evolutie neuniforma a dezvoltarii daunelor respective, si a impactului unor factori externi, care nu pot fi prevazuti in modelele interne. Analiza de senzitivitate efectuata la nota **5.2. Riscul generat de activitatea de asigurare**, are in vedere sensitivitatea asupra aspectelor cunoscute ca factori de influenta, insa nu ia in considerare elemente externe pentru care nu se pot identifica tendinte si nici un impact generalizat la nivelul portofoliului.

**4. Ierarhia de valoare justa**

**a) Active financiare evaluate la valoare justa**

**31 decembrie 2017**

	Valoare contabila	Valoare justa	metoda de evaluare la valoare justa		
			Nivel 1 Preturi cotate pe o piata activa	Nivel 2 Tehnici de evaluare - preturi luate din piata	Nivel 3 Tehnici de evaluare - fara pret de piata
<b>Active detinute pentru tranzactionare</b>	<b>17.473.246</b>	<b>17.473.246</b>	<b>17.473.246</b>	-	-
Fonduri de investitii	17.473.246	17.473.246	17.473.246	-	-
<b>Active disponibile pentru vanzare</b>	<b>852.213.097</b>	<b>852.213.097</b>	-	<b>852.213.097</b>	-
Titluri de stat	799.766.403	799.766.403	-	799.766.403	-
Obligatiuni municipale	16.226.658	16.226.658	-	16.226.658	-
Obligatiuni	36.220.036	36.220.036	-	36.220.036	-
<b>Total active financiare recunoscute la valoare justa</b>	<b>869.686.343</b>	<b>869.686.343</b>	<b>17.473.246</b>	<b>852.213.097</b>	-





**Omniasig Vienna Insurance Group SA**  
**Note explicative la Situatiile financiare individuale**  
**Exercitiul financiar incheiat la 31 decembrie 2017**  
**Toate sumele sunt exprimate in RON daca nu se specifica altfel**

**4. Ierarhia de valoare justa (continuare)**

**a) Active financiare evaluate la valoare justa (continuare)**

31 decembrie 2016	metoda de evaluare la valoare justa				
	Valoare contabila	Valoare justa	Nivel 1 Preturi cotate pe o piata activa	Nivel 2 Tehnici de evaluare - preturi luate din piata	Nivel 3 Tehnici de evaluare - fara pret de piata
<b>Active detinute pentru tranzactionare</b>	<b>16.896.559</b>	<b>16.896.559</b>	<b>16.896.559</b>	-	-
Fonduri de investitii	16.896.559	16.896.559	16.896.559	-	-
<b>Active disponibile pentru vanzare</b>	<b>819.115.905</b>	<b>819.115.905</b>	-	<b>819.115.905</b>	-
Titluri de stat	782.777.312	782.777.312	-	782.777.312	-
Obligatiuni municipale	16.662.548	16.662.548	-	16.662.548	-
Obligatiuni	19.676.045	19.676.045	-	19.676.045	-
<b>Total active financiare recunoscute la valoare justa</b>	<b>836.012.464</b>	<b>836.012.464</b>	<b>16.896.559</b>	<b>819.115.905</b>	-

La data de 31 decembrie 2017, instrumentele financiare clasificate in conformitate cu IFRS 13 de Nivel 1, reprezentau 2% (31 decembrie 2016: 2%) din totalul activelor financiare evaluate periodic la valoarea justa.

In evaluarea la valoarea justa a instrumentelor clasificate in categoria Nivel 1 Societatea utilizeaza preturile la care se tranzactioneaza activ, pe piete reglementate, instrumentele cu venit fix (titlurile guvernamentale si municipale emise de guvernul Romaniei), precum si preturile de inchidere pentru actiunile tranzactionate pe BVB, si ultimul pret pe unitate la data de raportare pentru unitatile de fond.

La data de 31 decembrie 2017 instrumentele financiare clasificate in conformitate cu IFRS 13 de Nivel 2 reprezentau 98% (31 decembrie 2016: 98 %) din totalul activelor financiare evaluate periodic la valoarea justa.

In aceasta categorie au fost incluse obligatiunile si titlurile de stat. Pentru acest tip de instrumente pietele nu ofera intotdeauna intr-o maniera accesibila si in mod constant preturi, mai ales in conditii de lichiditate scazuta. Ca atare, valoarea justa pentru titlurile corporatiste cu venit fix este stabilita utilizand informatii relevante privind preturile aferente tranzactiilor care au avut loc in piata cu instrumente de aceeaasi natura. De asemenea Societatea utilizeaza si informatiile relevante primite de la institutiile care indeplinesc rolul de custode pentru detinerile respective si care pot fi bazate pe modele interne de evaluare dezvoltate de institutiile in cauza.

La data de 31 decembrie 2017 si la 31 decembrie 2016, Societatea nu detine instrumentele financiare clasificate in conformitate cu IFRS 7 de Nivel 3. Criteriul de incadrare a activelor in aceasta categorie o constituie inexistenta unor preturi observabile si inexistenta unei pietee active pentru acest tip de instrumente.




**Omniasig Vienna Insurance Group SA**  
**Note explicative la Situatiile financiare individuale**  
**Exercitiul financiar incheiat la 31 decembrie 2017**  
**Toate sumele sunt exprimate in RON daca nu se specifica altfel**

**4. Ierarhia de valoare justa (continuare)**

**b) Active financiare masurate la cost**

Societatea detine instrumente financiare ce nu sunt evaluate la valoare justa in situatia pozitiei financiare. Pentru instrumentele financiare de tipul: titluri de stat detinute pana la scadenta, obligatiuni municipale, obligatiuni emise de catre banci, numerar si echivalente numerar, creante privind primele de asigurare, creante cu reasiguratorii si investitii in societati afiliate, conducerea Societatii a estimat ca valoarea contabila a acestora reprezinta aproximarea valorii juste a acestora.

		31 decembrie 2017			
				metoda de evaluare la valoare justa	
Active evaluate la cost	Valoare contabila	Valoare justa	Nivel 1	Nivel 2	Nivel 3
			Preturi cotate pe o piata activa	Tehnici de evaluare - preturi luate din piata	Tehnici de evaluare - fara pret de piata
<b>Active financiare detinute pana la scadenta si investitii in societati afiliate</b>	<b>32.105.445</b>	<b>33.276.183</b>	-	<b>23.867.983</b>	<b>9.408.200</b>
Titluri de stat	10.434.219	10.938.034	-	10.938.034	-
Obligatiuni municipale	1.115.238	1.027.208	-	1.027.208	-
Obligatiuni emise de catre banci	11.147.788	11.902.741	-	11.902.741	-
Investitii in societati afiliate	9.408.200	9.408.200	-	-	9.408.200
<b>Alte active</b>	<b>432.143.904</b>	<b>432.143.904</b>	-	-	<b>432.143.904</b>
Numerar si echivalente de numerar	74.032.888	74.032.888	-	-	74.032.888
Imprumuturi acordate	26.085.297	26.085.297	-	-	26.085.297
Creante	332.025.719	332.025.719	-	-	332.025.719
<b>Total active evaluate la cost</b>	<b>464.249.350</b>	<b>465.420.888</b>	-	<b>23.867.983</b>	<b>441.552.104</b>



**Omniasig Vienna Insurance Group SA**  
**Note explicative la Situatiile financiare individuale**  
**Exercitiul financiar incheiat la 31 decembrie 2017**  
**Toate sumele sunt exprimate in RON daca nu se specifica altfel**

**4. Ierarhia de valoare justa (continuare)**

**b) Active financiare masurate la cost (continuare)**


31 decembrie 2016	Valoare contabila	Valoare justa	metoda de evaluare la valoare justa		
			Nivel 1 Preturi cotate pe o piata activa	Nivel 2 Tehnici de evaluare - preturi luate din piata	Nivel 3 Tehnici de evaluare - fara pret de piata
<b>Active evaluate la cost</b>					
<b>Active financiare detinute pana la scadenta si investitii in societati afiliate</b>	<b>32.280.990</b>	<b>34.813.255</b>	-	<b>25.613.255</b>	<b>9.200.000</b>
Titluri de stat	10.453.903	11.582.134	-	11.582.134	-
Obligatiuni municipale	1.366.293	1.134.177	-	1.134.177	-
Obligatiuni emise de catre banci	11.260.794	12.896.944	-	12.896.944	-
Investitii in societati afiliate	9.200.000	9.200.000	-	-	9.200.000
<b>Alte active</b>	<b>430.187.086</b>	<b>430.187.086</b>	-	-	<b>430.187.086</b>
Numerar si echivalente de numerar	76.412.879	76.412.879			76.412.879
Imprumuturi acordate	26.085.297	26.085.297	-	-	26.085.297
Creante	327.688.910	327.688.910	-	-	327.688.910
<b>Total active evaluate la cost</b>	<b>462.468.077</b>	<b>465.000.341</b>	-	<b>25.613.255</b>	<b>439.387.086</b>

Datoriile financiare care nu sunt masurate la valoare justa sunt reprezentate de datoriile cu reasiguratorii si imprumuturi si se califica pe nivel 3 din ierarhia valorii juste.

**5. Administrarea riscurilor**

Competenta centrala a Societatii este aceea de a administra profesionist riscurile. Principala activitate a Societatii consta in preluarea riscurilor clientilor sai, prin diversele produse si pachete de asigurare pe care le ofera. Activitatea de asigurare inseamna asumarea deliberata a riscurilor si administrarea profitabila, dar in acelasi timp prudenta, a acestora. Una dintre principalele responsabilitati ale managementului riscurilor este de a asigura ca obligatiile asumate de Societate, prin politile de asigurare si alte contracte sa poata fi onorate la orice moment. Pe langa riscul de subscriere inerent intr-o societate de asigurari datorita obiectului activitatii acesteia, Societatea este expusa si altor tipuri de riscuri generate de activitatile pe care Societatea trebuie sa le intreprinda pentru a-si putea onora obligatiile catre clientii si mandatarii ei. Procesul de management al riscurilor presupune identificarea, analiza, evaluarea, raportarea, controlul si monitorizarea tuturor acestor riscuri.

Masurile folosite pentru managementul adecvat al riscurilor sunt prevenirea, evitarea, reducerea, diversificarea, transferul si/sau acceptarea riscurilor si oportunitatilor. Societatea este responsabila de administrarea propriilor riscuri, respectand legislatia romaneasca in vigoare, regulile interne si de grup.



## **5. Administrarea riscurilor (continuare)**

### **5.1. Politicile si procedurile de management al riscurilor**

Societatea este responsabila de administrarea propriilor riscuri, respectand legislatia romaneasca in vigoare si regulile interne ale grupului. Managementul riscurilor si oportunitatilor necesita existenta politicii de management al riscurilor si a strategiei de management al riscurilor stabilita/aprobata de managementului superior al Societatii. Acestea permit administrarea eficienta a incertudinii si a riscurilor si oportunitatilor pe care activitatea Societatii le implica. Luand in considerare toate evenimentele viitoare posibile si relevante, Societatea poate actiona proactiv in vederea diminuarii riscurilor si poate identifica oportunitati. Informatiile fezabile asupra riscurilor au ca efect o mai buna alocare a capitalului. Strategia si politica de management al riscurilor precizeaza metode de identificare si selectare a reactiilor alternative asupra riscurilor.

Politica de management al riscurilor in cadrul Societatii este de a crea si mentine o terminologie si o viziune unitara in ceea ce priveste riscurile aferente activitatii de asigurare, si acopera urmatoarele teme: identificarea riscurilor principale si a subcategoriilor acestora cu impact asupra Societatii; identificarea evenimentelor generatoare de risc; evaluarea riscurilor; controlul riscurilor; masurile de diminuare; raportare; responsabilitati.

#### **5.1.1. Riscurile semnificative**

Profilul de risc al Societatii se refera la principalele riscuri identificate in companie (si dezvoltate ulterior in cadrul fiecarei clase de risc):

- Riscul de subscriere – este riscul principal, deoarece activitatea de baza a companiei este de a prelua riscul de la asiguratii/clientii sai;
- Riscul de piata – reprezinta riscul modificarii valorii investitiilor companiei, cauzata de fluctuatii ale ratelor dobanzii, preturilor actiunilor si ratelor de schimb, si, de asemenea, riscul modificarii valorii de piata a investitiilor imobiliare si participatiilor;
- Riscul de credit – acest tip de risc cuantifica pierderea potentiala generata de deteriorarea situatiei financiare a unui partener de afaceri al companiei;
- Riscul de lichiditate – risc ce depinde de masura in care Societatea poate transforma in lichiditati activele detinute sau de a incasa creantele din contractele de asigurare/reasigurare pentru a fi in masura sa-si onoreze obligatiile;
- Riscul operational – reprezinta rezultatul deficientelor sau erorilor potientiale in activitatea curenta a companiei, in control sau in diverse proiecte, cauzate de tehnologia folosita, de organizare, de factorul uman sau de factori externi companiei;
- Riscul strategic - unul dintre cele mai importante riscuri, care are in vedere actiunile si masurile intreprinse/implementate de managementul companiei pentru a-si atinge obiectivele strategice pe o perioada determinata de timp; acest risc este de tip operational si este corelat cu toate celelalte riscuri intr-o masura semnificativa;
- Riscul reputational - in cazul deteriorarii imaginii, Societatea s-ar putea confrunta cu lipsa increderii clientilor si mandatarilor sai, ceea ce ar conduce la pierderi financiare sau nerealizarea profiturilor estimate;
- Riscul juridic sau de conformitate legala (parte a riscului operational) – acest tip de risc poate aparea din cauza modificarilor legislatiei si reglementarilor si poate fi de asemenea generat de alte subriscuri ale riscului operational (documentatie, erori in raportare, si altele);
- Riscul de concentrare - acest tip de risc este asociat unei singure pozitii – directe sau indirecte – sau unui grup de pozitii cu potential ridicat de a prejudicia Societatea, activitatea de asigurare sau masurile de performanta esentiale;



**Omniasig Vienna Insurance Group SA**  
**Note explicative la Situatiile financiare individuale**  
**Exercitiul financiar incheiat la 31 decembrie 2017**  
**Toate sumele sunt exprimate in RON daca nu se specifica altfel**

**5. Administrarea riscurilor (continuare)**

**5.1.1. Riscurile semnificative (continuare)**

- Riscul de contagiune – risc ce apare din cauza apartenentei la grup, Societatea putand fi afectata negativ de dificultatile pe care o alta entitate a grupului le intampina. In aceeași masura, apartenenta la grup poate fi privita ca o oportunitate (risc pozitiv). Riscul de contagiune poate apare si ca urmare a unor evenimente care afecteaza intreaga piata financiara.

Riscul de contagiune si concentrarea riscurilor sunt tratate in cadrul diverselor grupe de riscuri, si nu separat, deoarece efectele producerii lor se reflecta direct in clasele corespunzatoare – corelatia si interdependenta dintre riscuri este luata in considerare.

Strategia de management al riscurilor are ca scop limitarea potentialelor efecte negative ale producerii riscurilor prin diverse metode de prevenire, control, diminuare, transfer. Aceste metode includ: conceperea adecvata a produselor de asigurare, tarifierea si subscrierea politelor de asigurare; selectarea investitiilor necesare pentru acoperirea obligatiilor; estimarea marimii si volatilitatii activelor si obligatiilor; determinarea necesarului de capital pentru sustinerea capacitatii de subscriere; evaluarea si managementul daunelor; actualizarea tuturor acestor elemente in timp, pe masura ce apar date si informatii noi sau in cazul in care procesul de evaluare a unui anumit risc se modifica; comunicare adecvata si stabila cu mandatarii companiei (actionari, clienti, reprezentanti ASF, alte autoritati); analiza periodica a situatiei financiare si a indicatorilor de solvabilitate, profitabilitate, lichiditate, pentru a putea avea o privire de ansamblu si prospectiva asupra Societatii.

**5.1.2. Riscul de subscriere**

Riscul de subscriere reprezinta riscul provenit din expunerea la pierderi financiare legate de selectia si aprobarea riscurilor care urmeaza sa fie asigurate. Riscul de subscriere este analizat prin prisma domeniilor relevante: procesul de subscriere; tarifiere; design al produselor; daune (inclusiv anuitati); mediu economic; retinerea/retentia neta; concentrare (produse/regiuni/clienti); comportamentul asiguratului (numar de lapsari/renuntari). Subcategoriile acestui risc ce sunt evaluate cantitativ sunt: riscul de prime, riscul de rezerve; riscul de catastrofa/evenimente extreme (NatCat si man-made). Politica si strategia privind riscul de subscriere au la baza urmatoarele elemente: politica si strategia generala de subscriere corelata cu strategia de afaceri a companiei; strategie de reasigurare adecvata – corelata cu strategia de subscriere; proceduri operationale pentru activitatea de reasigurare; program de reasigurare; strategie generala de dezvoltare a produselor si a lansarii produselor noi, cu metodologii de subscriere si managementul daunelor; proceduri pentru inspectii de risc; politica de franchizare; politica de comisionare; proceduri adecvate pentru identificarea si evaluarea riscurilor si costurilor asociate produselor vandute, pentru fiecare clasa de asigurari; conformitatea cu cerintele legale pentru subscriere si managementul daunelor; reguli pentru selectarea clientilor si protectia acestora; aplicarea regulata a testelor de stress pentru evaluarea volatilitatii factorilor care au impact asupra riscului de subscriere; evaluarea impactului corelarii riscului de subscriere cu celelalte riscuri; metodologie de evaluare a riscurilor; politici/proceduri/metodologie de anulare a politelor; politici de reintegrare a politelor; strategie privind structura portofoliului de asigurari; metode de tarifiere; politici de discount/loading; proceduri/metodologii actuariale de estimare a rezervelor - conformitate cu cerintele legale (ASF); limite de atentionare pentru necesarul de capital.



**Omniasig Vienna Insurance Group SA**  
**Note explicative la Situatiile financiare individuale**  
**Exercitiul financiar incheiat la 31 decembrie 2017**  
**Toate sumele sunt exprimate in RON daca nu se specifica altfel**

**5. Administrarea riscurilor (continuare)**

**5.1.3. Riscul de piata**

Riscul de piata este evaluat prin subcategoriile identificate: riscul ratei dobanzii; riscul actiunilor; riscul valorilor imobiliare; riscul ratelor de schimb valutar; riscul de concentrare; riscul de deviatie fata de curba randamentelor (spread risk).

Politica si strategia privind riscul de piata au la baza urmatoarele elemente: politica si strategia de investitii pentru anul in curs – astfel incat Societatea este in masura sa identifice, masoare si controleze riscurile financiare; strategia contine reguli interne (in plus fata de cele legale), specifica clasele de active aprobate – impreuna cu limitele si responsabilitatile referitoare la acestea, este bazata pe profilul prudent al companiei – “siguranta vs profit”; management adecvat al activelor si obligatiilor – ALM; cerintele legale pentru investitii respectate la orice moment.

**5.1.4. Riscul de credit**

Subcategoriile riscului de credit identificate si evaluate in Societate sunt: riscul de credit pe activitati specifice; riscul reasiguratorilor (default, concentrare); riscul de credit pe investitii (default emitent); riscul politic; riscul suveran; riscul de concentrare (active).

Politica si strategia privind managementul riscului de credit au la baza urmatoarele: proceduri pentru selectia clientilor; proceduri pentru colectarea creantelor de la asigurati; strategia de reasigurare – inclusiv proceduri pentru selectia reasiguratorilor – corelata cu strategia de subscriere a companiei; limite pentru expunerea pe reasiguratori; proceduri pentru colectarea creantelor de la reasiguratori; strategia de investitii – cu specificarea limitelor pe clase de rating pentru emitentii instrumentelor financiare sau pentru bancile unde Societatea are investitii; limite pe maturitatile activelor investite; proceduri pentru selectarea partenerilor de afaceri; proceduri pentru colectarea creantelor aferente TVA (companii de leasing auto); este mentinut un profil prudent de risc – “siguranta vs profit” – pentru a preveni pierderile financiare generate de falimentul/default-ul partenerilor – limite pe clase de rating (emitenti/banci); limite de atentionare pentru impactul in necesarul de capital; respectarea tuturor cerintelor legale, la orice moment.

**5.1.5. Riscul de lichiditate**

Societatea a identificat sursele generatoare de risc de lichiditate: valoarea de lichidare a activelor; companiile afiliate; contagiune; piata de capital; comportamentul asiguratului; comportamentul agentilor/broker-ilor/companiilor de leasing/intermediari; managementului lichiditatilor; concentrare; colectare/plata; plati neprevazute/costuri crescute; evenimente extreme; default al reasiguratorilor; default al emitentilor/bancilor partenere.

Societatea tine evidenta valorii activelor mai putin lichide; un portofoliu de surse de finantare existente si potientiale; strategie de investitii; plan de finantare in conditii de criza (ca parte a planului de finantare in situatii de criza, planul de actiune intr-o situatie de criza de lichiditate va fi activat in conditii de necesitate); proiectie cash-flow; proceduri pentru selectia clientilor; proceduri de colectare a primelor; proceduri pentru plata daunelor; strategie de reasigurare; sistem de limite; conformitatea cu cerintele legale.



**Omniasig Vienna Insurance Group SA**  
**Note explicative la Situatiile financiare individuale**  
**Exercitiul financiar incheiat la 31 decembrie 2017**  
**Toate sumele sunt exprimate in RON daca nu se specifica altfel**

**5. Administrarea riscurilor (continuare)**

**5.1.6. Riscul operational**

Riscul operational reprezinta riscul inregistrarii sau al nerealizarii profiturilor estimate care este determinat de factori interni (derularea neadecvata a unor activitati interne, existenta unui personal sau a unor sisteme necorespunzatoare) sau de factori externi (conditii economice, schimbari in mediul asigurarilor, legislatie progrese tehnologice).

**5.1.7. Riscul reputational**

Risc reputational reprezinta posibilitatea inregistrarii de pierderi sau a nerealizarii profiturilor estimate, ca urmare a deteriorarii imaginii companiei (publicitatii negative) care conduce la lipsa increderii publicului in integritatea societatii. Riscul reputational poate aparea simultan din mai multe surse: incapacitatea societatii de a-si indeplini obligatiile fata de clienti; non-conformitatea cu cerintele legale; documentatie necorespunzatoare a contractelor de asigurare; schimbari in atitudinea clientilor; publicitate negativa din partea media (justificata sau nu). Uneori reputatia societatii poate fi afectata nu atat de mult de publicitatea din jurul unui eveniment, care implica practicile de afaceri ale companiei, ci de modul in care societatea gestioneaza situatia; actiunile si comportamentul societatii sau ale personalului acesteia (constituie risc direct); actiunile si comportamentul partilor externe (constituie risc indirect); prejudicierea reputatiei prin contagiune de la alte companii ale grupului; lipsa increderii in domeniul asigurarilor.

In ceea ce priveste riscul reputational, Societatea are in vedere: principiile celor mai bune practici de activitate, maniera responsabila de desfasurare a activitatii – pentru protectia clientilor, angajatilor si confirmarea asteptarilor mandatarilor sai; desfasurarea activitatii de o maniera potrivita, in concordanta cu valorile si principiile de afaceri ale companiei; alinierea personalului la politicile si valorile companiei si ale grupului; asigurarea succesului pe termen lung, contribuind in acelasi timp la dezvoltarea economica si sociala si la stabilitatea societatii; proces de selectie a clientilor si partenerilor de afaceri consistent cu valorile si principiile companiei; conformitatea cu regulile interne si de grup.

**5.1.8. Riscul de externalizare**

In scopul administrarii riscurilor asociate externalizarii serviciilor, Societatea are implementata politica de externalizare ce defineste: principiile si practicile standard ce trebuie avute in vedere cu ocazia externalizarii activitatilor catre furnizorii externi; rolurile si responsabilitatile Consiliului de Supraveghere, ale Directoratului si ale personalului implicat in decizia de externalizare, in supravegherea si gestionarea activitatilor externalizate. Politica de externalizare defineste principiile si practicile standard in conformitate cu etapele importante ale unei externalizari: etapa decizionala; etapa precontractuala; etapa contractuala; etapa postcontractuala.

**5.2. Riscul generat de activitatea de asigurare**

Riscul asigurarilor generale (riscul de subscriere) inseamna riscul variabilitatii in severitate, frecventa si durata pana la solutionare a daunelor viitoare si a altor cheltuieli legate de daune, evolutia daunelor si a cheltuielilor alocate pe liniile de produse. Sursele de aparitie a riscurilor din asigurarile sunt la fel de variate in natura lor ca si produsele de asigurari generale. Diversele produse de asigurari generale prezinta aproape toate tipurile de combinatii frecventa/severitate - mare/mica. Subcategoriile riscului de subscriere tin de procesul specific asociat strategiei Societatii.



**Omniasig Vienna Insurance Group SA**  
**Note explicative la Situatiile financiare individuale**  
**Exercitiul financiar incheiat la 31 decembrie 2017**  
**Toate sumele sunt exprimate in RON daca nu se specifica altfel**

**5. Administrarea riscurilor (continuare)**

**5.2. Riscul generat de activitatea de asigurare**

Riscul generat de un contract de asigurare reprezinta posibilitatea ca evenimentul asigurat sa se intample si trebuie cuantificat prin prisma incertitudinii in ceea ce priveste cererea de despagubire estimata. Prin natura sa intrinseca, riscul este aleator si, de aceea, trebuie estimat folosind diverse masuri. La nivel general, pentru un portofoliu de contracte de asigurare, riscul companiei de asigurare este acela ca despagubirile pe care trebuie sa le plateasca sa depaseasca valoarea obligatiilor asumate estimate/evaluate actuarial.

Asadar, in vederea unui management adecvat al riscului de subscriere, precum si al managementului portofoliului de asigurari – dezvoltare, stabilirea primelor, stabilirea protectiei necesare prin reasigurare – Societatea trebuie sa fie in masura sa estimeze daunele viitoare – relativ la frecventa si severitatea lor. Pe de alta parte, este imposibil de estimat momentul exact al aparitiei unei daune individuale sau marimea acesteia. Din acest motiv, analiza se face la nivel de portofoliu, presupunand aceleasi tipuri de riscuri (clase de riscuri omogene) care pot aparea si ca fiecare dauna reprezinta un eveniment separat. In aceste cazuri, cu cat este mai mare portofoliul, cu atat mai aproape va fi dauna medie estimata de cea reala. Desigur acest rezultat este o consecinta a legii numerelor mari, rezultat care ajuta asiguratorul sa estimeze dauna anuala totala cu destul de mare acuratete.

Urmarind practica actuariala, departamentele de specialitate din Omnisig folosesc modele si metode statistice pentru estimarea daunelor viitoare, pornind de la istoricul existent. Desi modelele probabilistice pot fi aplicate cu acuratete, vor exista intotdeauna diferente intre predictie si realitate – ceea ce conduce la riscul actuarial. Existenta acestui risc este unul din motivele pentru care reasigurarea este esentiala si necesara, pe langa motivele evidente legate de limitarea pe cat de mult posibil a volatilitatii daunelor in decursul unui an, a protectiei in cazul aparitiei evenimentelor de tip catastrofa sau a diminuarii probabilitatii de ruina. In plus, un portofoliu diversificat va fi mai putin afectat de modificarilor subportofoliilor componente. Omnisig VIG, prin strategia de subscriere corelata cu strategia de afaceri a companiei are in vedere diversificarea riscurilor asigurate, concentrarea pe clasa de asigurari auto fiind mai degraba o particularitate a pietei de asigurari din Romania. Strategia de afaceri a companiei include cresterea subscrierii pe liniile non-auto, cu preponderenta cresterea pe clasa asigurarilor de tip Property.

Rata de subscriere (inclusiv reinnoirile), rata de renuntare si probabilitatea de neincasare a ratelor de prima viitoare reprezinta factori importanti in evaluarea riscurilor (in acest sens, selectia clientilor fiind foarte importanta).

In plus, trebuie tinut cont si de corelarea riscului de subscriere cu celelalte riscuri existente in activitatea companiei (operational, de piata, de credit, de lichiditate, reputational, de contagiune). Un risc de subscriere ridicat poate duce la cresterea riscului de lichiditate (atunci cand primele nu sunt colectate integral sau la timp sau cand daunele sunt subevaluate in ceea ce priveste frecventa acestora si/sau marimea lor), a riscului de credit (cand selectia clientilor si a partenerilor/reasiguratorilor este inadecvata), reputational (printr-un tratament necorespunzator al asiguratilor – nerespectarea obligatiilor) si, implicit, poate deteriora rezultatul financiar al Societatii.

Cel mai important instrument de management al riscurilor de subscriere il constituie reasigurarea. Conform definitiei clasice a reasigurarii ca instrument de management al riscurilor, aceasta presupune transferul (integral sau partial al) riscurilor pe care Societatea le asuma prin subscrierea contractelor de asigurare. Pe langa tratatele de reasigurare (obligatorii) – la nivel de portofolii, Omnisig VIG cedeaza in reasigurare facultativa anumite riscuri individuale.





**Omniasig Vienna Insurance Group SA**  
**Note explicative la Situatiile financiare individuale**  
**Exercitiul financiar incheiat la 31 decembrie 2017**  
**Toate sumele sunt exprimate in RON daca nu se specifica altfel**

**5. Administrarea riscurilor (continuare)**

**5.2. Riscul generat de activitatea de asigurare (continuare)**

Portofoliile Societatii sunt structurate in mod diferit. Astfel, pentru ca un portofoliu sa fie omogen (balansat), trebuie sa includa riscuri similare/echivalente. In acest fel, daunele ar putea fi de asemenea balansate – colectiv – ceea ce ar conduce la necesitatea redusa a protectiei prin reasigurare. De exemplu, un portofoliu auto suficient de mare, ar putea sa se apropie de acest ideal (deoarece, daca ar contine suficiente riscuri individuale, legea numerelor mari ar putea fi aplicata, iar rata daunei ar varia nesemnificativ de la an, la an). In cazul portofoliilor neomogene, o expunere foarte mare ar putea aparea de la un numar relativ redus de riscuri asigurate, prin acumularea sumelor asigurate. Astfel de situatii sunt de evitat de companie, aparand inca o data nevoia de reasigurare. Bineinteles, portofoliile pur omogene sau pur neomogene exista doar la nivel teoretic, portofoliile Societatii aflandu-se intre aceste doua extreme, si pentru care Societatea analizeaza posibilitati uzuale de reasigurare, luand in considerare particularitatile lor, strategia managementului pentru dezvoltarea liniilor de asigurare si necesitatea dispersiei riscului.

In cadrul Societatii, stabilirea nivelului de protectie prin reasigurare este parte a strategiei companiei si depinde de factori precum apetitul la risc, profilul de risc asumat, stabilitatea financiara a companiei, cele mai bune practici in domeniu si, desigur, particularitatile portofoliului.

Societatea are in vedere adoptarea unor programe de reasigurare bine structurate care sa confere avantaje competitive prin prisma beneficiilor generate de acestea: predictia cu mai mare acuratete a rezultatelor financiare – prin absorbtia daunelor mari si reducerea capitalului necesar pentru acoperirea riscurilor; diversificarea riscurilor – imbunatatirea capitalului la risc – reducerea volatilitatii rezultatelor financiare anuale; transferul riscurilor; cresterea solvabilitatii; cresterea capitalului disponibil al companiei in mod efectiv prin eliberarea capitalului mentinut pentru acoperirea riscurilor; protectia impotriva riscurilor de catastrofe (inclusiv catastrofe naturale); omogenizarea portofoliilor de asigurare; cresterea capacitatii de subscriere – ceea ce conduce si la cresterea gradului de satisfactie a clientilor; managementul daunelor.

Pe langa reasigurarea obligatorie, Societatea are in vedere si contracte de reasigurare facultative. Prin aceste tipuri de contracte, Societatea protejeaza riscurile individuale mari in cazurile in care nu sunt acoperite printr-un tratat de reasigare (obligatoriu) sau in cazul in care limitele de retentie si capacitatea de reasigurare prin contractul obligatoriu au fost consumate.

Cele mai importante linii de asigurare ale portofoliului Societatii sunt RCA, CASCO si asigurari ale proprietatilor (clasele de asigurare 3, 8, 9 si 10), reprezentand aproximativ 87% din prime castigate brute in 2017 (procent similar cu cel al anului 2016). Evolutia daunalitatii (daune platite cumulate) pentru principalele categorii de asigurari:



**Omniasig Vienna Insurance Group SA**  
**Note explicative la Situatiile financiare individuale**  
**Exercitiul financiar incheiat la 31 decembrie 2017**  
**Toate sumele sunt exprimate in RON daca nu se specifica altfel**

**5. Administrarea riscurilor (continuare)**

**5.2. Riscul generat de activitatea de asigurare (continuare)**

<b>MTPL</b>												<b>mii RON</b>
<b>An de accident</b>	<b>An dezvoltare (an plata fata de data evenimentului)</b>											
	<b>0</b>	<b>1</b>	<b>2</b>	<b>3</b>	<b>4</b>	<b>5</b>	<b>6</b>	<b>7</b>	<b>8</b>	<b>9</b>	<b>10</b>	
2007	120.427	218.358	235.730	250.374	263.741	273.941	278.242	283.049	283.992	284.488	284.755	
2008	181.990	298.529	326.424	349.083	360.989	374.352	381.549	385.521	388.417	389.681		
2009	209.311	310.745	340.374	365.634	384.809	400.404	406.964	409.632	410.916			
2010	138.077	214.955	240.332	263.084	275.262	283.627	291.761	296.571				
2011	181.120	301.108	339.367	379.772	398.305	408.763	414.598					
2012	107.186	156.880	176.483	190.237	204.526	210.399						
2013	66.948	121.282	138.955	158.769	166.867							
2014	61.318	109.947	127.985	140.652								
2015	87.077	160.065	190.586									
2016	69.931	129.143										
2017	86.906											

\*) daune platite + cheltuieli cu lichidarea si instrumentarea daunelor

<b>CASCO</b>												<b>mii RON</b>
<b>An de accident</b>	<b>An dezvoltare (an plata fata de data evenimentului)</b>											
	<b>0</b>	<b>1</b>	<b>2</b>	<b>3</b>	<b>4</b>	<b>5</b>	<b>6</b>	<b>7</b>	<b>8</b>	<b>9</b>	<b>10</b>	
2007	263.134	426.195	433.968	434.763	435.132	435.361	435.616	435.706	435.789	435.872	435.882	
2008	488.748	720.650	731.641	733.313	734.258	734.590	734.988	735.228	735.520	735.873		
2009	566.820	765.597	775.979	778.851	780.390	781.494	782.186	782.518	782.623			
2010	438.936	561.285	568.455	570.614	572.307	572.977	573.380	573.467				
2011	372.947	536.053	547.131	550.785	552.468	553.256	553.983					
2012	435.930	605.596	618.010	623.445	625.659	626.740						
2013	289.392	360.045	365.976	368.501	369.729							
2014	162.838	207.221	209.659	210.132								
2015	164.110	217.682	220.263									
2016	178.040	245.052										
2017	205.641											

\*) daune platite + cheltuieli cu lichidarea si instrumentarea daunelor

<b>Property</b>												<b>mii RON</b>
<b>An de accident</b>	<b>An dezvoltare (an plata fata de data evenimentului)</b>											
	<b>0</b>	<b>1</b>	<b>2</b>	<b>3</b>	<b>4</b>	<b>5</b>	<b>6</b>	<b>7</b>	<b>8</b>	<b>9</b>	<b>10</b>	
2007	8.515	15.225	21.648	21.821	22.108	22.204	22.265	22.457	22.458	22.459	22.461	
2008	14.152	42.258	43.653	44.008	44.034	44.185	44.241	44.281	46.695	46.708		
2009	25.623	35.006	40.725	41.149	41.900	41.931	41.975	42.068	42.068			
2010	35.189	46.812	49.681	51.594	52.231	53.369	54.000	55.462				
2011	19.091	30.279	33.818	35.091	37.877	40.419	40.833					
2012	32.312	68.243	70.812	73.446	78.739	79.126						
2013	9.291	19.910	23.138	33.331	38.802							
2014	22.996	44.876	48.962	50.438								
2015	9.692	32.622	45.825									
2016	14.666	26.783										
2017	24.159											

\*) daune platite + cheltuieli cu lichidarea si instrumentarea daunelor



**Omniasig Vienna Insurance Group SA**  
**Note explicative la Situatiile financiare individuale**  
**Exercitiul financiar incheiat la 31 decembrie 2017**  
**Toate sumele sunt exprimate in RON daca nu se specifica altfel**



**5. Administrarea riscurilor (continuare)**

**5.2. Riscul generat de activitatea de asigurare (continuare)**

Alte asigurari	mii RON										
An de accident	An dezvoltare (an plata fata de data evenimentului)										
	0	1	2	3	4	5	6	7	8	9	10
2007	44.677	71.029	72.456	102.245	102.625	102.790	103.225	103.320	103.364	103.391	103.693
2008	74.691	88.764	96.317	98.018	98.701	98.879	99.003	99.104	99.117	99.218	
2009	39.655	48.786	69.216	69.735	70.006	70.075	70.116	70.690	70.787		
2010	31.226	53.160	76.280	76.492	77.075	77.378	77.570	77.713			
2011	19.337	37.614	39.820	90.710	92.234	93.454	95.753				
2012	26.955	36.562	89.046	89.948	90.773	90.892					
2013	18.611	35.764	40.108	40.937	43.035						
2014	22.994	60.651	63.915	64.865							
2015	20.554	27.073	28.735								
2016	20.674	59.946									
2017	24.180										

\*) daune platite + cheltuieli cu lichidarea si instrumentarea daunelor

Concentrarea sumelor asigurate pentru polite de asigurare care includ riscuri de catastrofe, pe zone CRESTA, in vigoare la 31 decembrie 2017 si la 31 decembrie 2016, este prezentata in tabelele urmatoare:

31 decembrie 2017	Sume asigurate			
	Zone CRESTA	Asigurari de proprietati	Asigurari maritime, aviatie si de transport	CASCO
D		54.180.787.484	7.710.514.917	10.043.246.924
C		23.734.461.026	975.047.303	1.461.541.158
A		29.888.249.598	266.812.911	2.055.471.655
B		17.441.238.095	117.236.144	857.112.365
<b>Total</b>		<b>125.244.736.203</b>	<b>9.069.611.275</b>	<b>14.417.372.102</b>

31 decembrie 2016	Sume asigurate			
	Zone CRESTA	Asigurari de proprietati	Asigurari maritime, aviatie si de transport	CASCO
D		56.170.715.663	6.923.144.746	7.594.441.581
C		27.497.035.511	2.008.388.374	1.200.270.277
A		31.622.946.293	297.881.572	1.511.382.759
B		16.715.401.901	218.674.100	728.881.976
<b>Total</b>		<b>132.006.099.369</b>	<b>9.448.088.793</b>	<b>11.034.976.592</b>



## **5. Administrarea riscurilor (continuare)**

### **5.2. Riscul generat de activitatea de asigurare (continuare)**

Geografic, zonele CRESTA contin urmatoarele judete:

- Zona A prezinta un risc scazut de cutremur: Satu Mare, Bihor, Salaj, Maramures, Bistrita Nasaud, Cluj, Alba, Sibiu, Mures, Harghita, Covasna, Brasov;
- Zona B prezinta cel mai scazut risc de cutremur: Suceava, Botosani, Neamt, Arad, Timis, Hunedoara, Caras-Severin;
- Zona C prezinta un risc moderat de cutremur: Mehedinti, Gorj, Valcea, Dolj, Olt, Arges, Teleorman, Giurgiu, Calarasi, Ialomita, Constanta, Tulcea, Iasi;
- Zona D prezinta cel mai ridicat risc de cutremur: Bacau, Vaslui, Vrancea, Galati, Braila, Buzau, Prahova, Dambovita, Ilfov, Bucuresti.

#### **5.2.1. Asigurarea obligatorie de raspundere civila auto – RCA**

Asigurarile de raspundere civila auto si-au continuat trend-ul din 2016, in 2017 severitatea si frecventa daunelor fiind la un nivel semnificativ, ca urmare a cresterii gradului de constientizare a pagubitilor de dreptul lor de a solicita daune morale. Lipsa unor directii/reguli la nivel de piata in privinta acestui aspect, ca si abordarea neuniforma in instantele de judecata (din Romania si din afara Romaniei) au condus la o crestere semnificativa atat a despagubirilor acordate pentru daune morale, cat si a nivelului pretentiilor cerute de pagubiti, cu impact in platile efectuate de Societate si in rezervele stabilite pentru aceste tipuri de obligatii. Impactul negativ al acestei dezvoltari in rezultatul financiar (actual/estimat) a condus la implementarea diverselor masuri pe zona de subscriere, daune si reasigurare.

Pe fondul continuarii in prima parte a anului a limitarii tarifelor prin lege, valoarea primei anuale medii subscrise a scazut cu aproximativ 30% fata de anul anterior. Pe partea de daune, au fost facuti pasi in vederea imbunatatirii procesului de solutionare a daunelor, Societatea urmarind astfel o eficientizare graduala a activitatii. Societatea a continuat si in anul 2017 unul dintre proiectele implementate in anii precedenti cu scopul de a micsora incertitudinea marimii/cererii de despagubire a daunelor viitoare si anume, inchiderea pe cale amiabila a dosarelor de vatamari corporale si, in mod special a celor pentru care Societatea ar putea avea obligativitatea platii de anuitati.

La fel ca si in anii precedenti, programul de reasigurare pentru linia RCA este o combinatie de reasigurare proportionala "QS" 50%-50% si neproportionala (XL). Quota share este cea mai simpla forma de reasigurare a unui portofoliu, este usor de administrat operational, dar nu conduce la omogenizarea portofoliului si nu limiteaza expunerea generata de daunele foarte mari.

Totusi, Societatea a luat in considerare avantajele adoptarii unei astfel de protectii: impartirea tuturor obligatiilor/riscurilor - in proportia mentionata - intre Societate si reasurator (in aceeasi masura ca si split-area drepturilor), managementul financiar facil si compensarea costurilor de achizitie – prin comisionul de reasigurare, costuri de administrare mici, cresterea marjei de solvabilitate, cresterea prudentei in retinerea integrala a riscurilor asumate prin contractele de asigurare directa. Mai mult, acest tip de reasigurare limiteaza fluctuatiile aleatoare si riscurile de dezvoltare adversa la nivel de portofoliu. Totusi, din cauza dezavantajelor (riscurile mari raman mari, transferul primelor mari, non-protectie la riscuri cumulate), Societatea a optat pentru combinarea acestui tip de reasigurare cu o asigurare de tip neproportional (XL), cu capacitate nelimitata (pentru a raspunde astfel cerintelor legislative din tarile semnatare ale Green Card Agreement).



## **5. Administrarea riscurilor (continuare)**

### **5.2. Riscul generat de activitatea de asigurare (continuare)**

#### **5.2.1. Asigurarea obligatorie de raspundere civila auto – RCA (continuare)**

Reasigurarea de tip XL (excedent de dauna) devine efectiva in momentul cand dauna este mai mare decat nivelul retentiei stabilite prin contract, avand avantajul pastrarii de catre companie a cat de mult posibil din primele brute subscrise. Avantajele pe care Societatea le-a urmarit prin cumpararea protectiei de acest tip sunt omogenizarea portofoliului/portofoliilor, independenta fata de suma asigurata, dependenta de dauna aparuta, prima de reasigurare – fixata apriori, pentru un an, cheltuieli la nivel suficient de mic (acceptabil pentru companie).

Totusi, trebuie mentionate si dezavantajele generate de acest tip de contract (pe care compania si le-a asumat): riscul de tarificare la reinnoirea contractului, calculul primei de reasigurare mai complicat, necesitatea furnizarii unor informatii mai detaliate si, cel mai important ineficient in protectia unui numar mare de daune de nivel mic, ceea ce a condus la considerarea programului mixt (XL si QS) pentru linia RCA.

De asemenea, un alt dezavantaj este faptul ca protectia prin reasigurare se opreste la nivelul capacitatii programului. Pentru a anihila acest inconvenient, Societatea a asumat costul pentru o capacitate suficienta. Dupa aplicarea QS, retentia corespunzatoare contractului XL este de 250.000 EUR, cu capacitate nelimitata.

#### **a) Frecventa si severitatea daunelor**

Frecventa si severitatea daunelor pot fi afectate de diversi factori. Asa cum a fost precizat mai devreme, este importanta evolutia numarului si severitatii cererilor de despagubire, respectiv a pretentiilor formulate in instanta, pentru vatamari corporale. Trebuie mentionat ca incepand cu 2017 limita maxima legala pentru despagubiri s-a modificat, astfel incat pentru daunele aferente vatamarilor corporale (per eveniment) limita maxima este de 6.070.000 EUR, iar cea pentru daune materiale de 1.220.000 EUR. Un alt aspect ce trebuie luat in considerare este durata de solutionare a daunelor in instanta, Societatea mentinand rezerve la un nivel corespunzator. Efectele inflatiei sau ale altor indicatori macroeconomici (salariu mediu/minim pe economie – pentru dosarele de anuitati) trebuie luate de asemenea, in considerare, Societatea facand acest lucru prin estimarea prudenta a rezervelor.

Directiile din cadrul Societatii responsabile cu aceste aspect investigheaza daunele de tip vatamari corporale si ajusteaza pretentiile aferente daunelor morale conform procedurilor interne, respectiv a legislatiei in vigoare. Acestea sunt evaluate/verificate individual, iar valorile lor estimate ajustate conform ultimelor informatii disponibile asupra evenimentului generator, termenii si conditiile contractului, legislatia in vigoare, jurisdicia (in cazul in care exista deja un proces in instanta) si orice alti factori determinanti. Proiectul de inchidere pe cale amiabila a dosarelor de vatamari corporale are ca scop tocmai diminuarea expunerii la dezvoltari adverse si nepredictibile.

Concentrarea riscului de subscriere pe clasa RCA – brut si net de reasigurare – pe tipuri de riscuri in Romania, respectiv in afara Romaniei este prezentat in urmatorul tabel, din perspectiva rezervelor de dauna:

**Omniasig Vienna Insurance Group SA**  
**Note explicative la Situatiile financiare individuale**  
**Exercitiul financiar incheiat la 31 decembrie 2017**  
**Toate sumele sunt exprimate in RON daca nu se specifica altfel**

**5. Administrarea riscurilor (continuare)**

**5.2. Riscul generat de activitatea de asigurare (continuare)**

**5.2.1. Asigurarea obligatorie de raspundere civila auto – RCA (continuare)**

**a) Frecventa si severitatea daunelor (continuare)**

<b>31 decembrie 2017</b>		<b>Riscuri</b>		
<b>Rezerva de daune</b>		<b>Vatamari corporale</b>	<b>Daune materiale</b>	<b>Total</b>
Romania	Brut	116.458.909	54.615.911	171.074.820
	Net	58.297.230	27.745.909	86.043.139
In afara Romaniei	Brut	175.034.649	88.775.764	263.810.413
	Net	47.276.210	51.140.398	98.416.608
Total	Brut	291.493.558	143.391.675	434.885.233
	Net	105.573.440	78.886.307	184.459.747

<b>31 decembrie 2016</b>		<b>Riscuri</b>		
<b>Rezerva de daune</b>		<b>Vatamari corporale</b>	<b>Daune materiale</b>	<b>Total</b>
Romania	Brut	124.070.083	46.799.887	170.869.970
	Net	59.277.105	22.843.885	82.120.990
In afara Romaniei	Brut	143.962.742	101.895.244	245.857.986
	Net	49.724.080	44.237.552	93.961.632
Total	Brut	268.032.825	148.695.131	416.727.955
	Net	109.001.185	67.081.437	176.082.622

Cresterea valorii rezervei de daune la 31 decembrie 2017 comparativ cu valoarea de la 31 decembrie 2016 se datoreaza aproape in totalitate daunelor externe (evenimente intamplate in afara Romaniei), iar in cadrul acestora daunelor de natura vatamarilor corporale.

Valorile rezervelor tehnice pe tipuri de client (persoane fizice, persoane juridice, leasing, IMM-uri) – concentrarea pe tipuri de client pentru anii de subscriere 2017 si 2016 conduce la concluzia ca riscul este mai ridicat pe clasa de clienti persoane fizice:

<b>Rezerve tehnice brute</b>	<b>31 decembrie 2017</b>	<b>31 decembrie 2016</b>
Persoane fizice	209.731.240	243.733.617
Persoane juridice	86.119.552	88.865.235
Leasing	148.660.713	131.141.678
IMM	106.135.267	118.848.992
<b>Total</b>	<b>550.646.772</b>	<b>582.589.522</b>

**b) Surse de incertitudine in estimarea daunelor viitoare – riscul estimarii rezervelor**

Pentru portofoliul RCA, Societatea constituie rezerve atat pentru daunele avizate dar inca nesolutionate (RBNS), cat si pentru daunele aparute dar inca neraportate (IBNR). Rezerva de daune avizate (RBNS) se constituie pentru daunele raportate si in curs de lichidare si se calculeaza pentru fiecare contract de asigurare la care s-a notificat producerea evenimentului asigurat, pornindu-se de la cheltuielile previzibile care vor fi efectuate in viitor pentru lichidarea acestor daune. Rezerva de daune





## **5. Administrarea riscurilor (continuare)**

### **5.2. Riscul generat de activitatea de asigurare (continuare)**

#### **5.2.1. Asigurarea obligatorie de raspundere civila auto – RCA (continuare)**

##### **b) Surse de incertitudine in estimarea daunelor viitoare – riscul estimarii rezervelor (continuare)**

care trebuie constituita va fi obtinuta prin insumarea valorilor rezervei de daune calculate pentru fiecare contract de asigurari generale.

Desigur, Societatea are obligatia platilor de daune aparute ca urmare a producerii evenimentului asigurat pe durata contractului, chiar daca raportarea acestor daune se face dupa incheierea contractului. In consecinta, aceasta obligatie este estimata pentru o perioada mai lunga de timp, o parte din rezerva constituita fiind aferenta daunelor aparute dar inca neraportate (IBNR).

Elementele care se iau in calcul pentru rezerva de daune sunt valoarea estimata a despagubirii cuvenite, cheltuielile cu constatarea si evaluarea pagubei, aferente serviciilor prestate de terte persoane si costurile de lichidare a daunei, aferente serviciilor prestate de terte persoane.

Societatea ia toate masurile necesare pentru a se asigura asupra acuratetii informatiei necesare in evaluarea acestei expuneri viitoare de plata. Totusi, tinand cont de cantitatea de incertitudine existenta in procesul de estimare (eroare de model, eroare umana, nerelevanta statistica) a rezervelor, exista posibilitatea ca valoarea reala a platilor efectuate sa fie diferita de rezerva stabilita pentru obligatiile respective. Numarul si valoarea daunelor generate de politele RCA sunt in mod particular senzitive la nivelul sumelor stabilite in instanta, practica instantelor de judecata si modificarile legislative legate de acest subiect.

Valoarea estimata a despagubirilor cuvenite, precum si a costurilor de lichidare aferente daunelor avizate (rezerva de daune avizate) sunt generate de sistemul tehnic, procedura de calcul tinand cont de toate pretentiile avizate si nesolutionate pana la data de calcul a rezervei de daune, respectiv de platile in avans efectuate pana la data de calcul a rezervei de daune pentru aceste pretentii.

In cazul pretentiilor de despagubiri care fac obiectul unei actiuni in instanta, rezerva de daune se constituie si se mentine la nivelul pretentiilor solicitate in instanta pana la pronuntarea hotararii definitive si irevocabile, in limita sumei asigurate sau a limitei legale (cazul politelor RCA) cu exceptia pretentiilor de despagubiri pentru daune morale ca urmare a vatamarilor corporale sau decesului. In cazul pretentiilor de despagubiri pentru daune morale ca urmare a vatamarilor corporale sau decesului, rezerva de dauna se constituie pe baza jurisprudentei si a metodologiei interne a Societatii. De asemenea, in cazul daunelor refuzate la plata, daca acestea fac sau devin obiectul unei actiuni in instanta se constituie rezerva de daune si se mentine pana la pronuntarea hotararii definitive si irevocabile, la nivelul pretentiilor solicitate in instanta, in limita sumei asigurate/limitei legale pentru daune provenite din politele RCA, completandu-se cu valoarea estimata a cheltuielilor totale de judecata.

Pentru daunele corespunzatoare anuitatilor provenite din asigurari RCA rezerva se estimeaza conform practicii actuariale pentru asigurarile de viata.

In general, estimarea rezervei pentru daunele IBNR are un grad de incertitudine mai mare decat RBNS. Pentru contractele RCA, rezerva pentru daunele IBNR reprezinta o proportie semnificativa din totalul rezervei. In plus daunele prezinta volatilitate mai mare si durata de dezvoltare mai mare (long tail), fapt pentru care in estimarea IBNR-ului pentru aceasta linie de asigurare se aplica tail factor.



## 5. Administrarea riscurilor (continuare)

### 5.2. Riscul generat de activitatea de asigurare (continuare)

#### 5.2.1. Asigurarea obligatorie de raspundere civila auto – RCA (continuare)

##### b) Surse de incertitudine in estimarea daunelor viitoare – riscul estimarii rezervelor (continuare)

Evaluarea rezervei de daune neavizate se face separat pentru:

1. Daune normale (normal/attritional claims) - reprezinta daunele care au valori  $\leq$  pragul stabilit la ultima evaluare;
2. Daune mari (big/large claims) – reprezinta daunele care au valori  $>$  pragul stabilit la ultima evaluare

##### 1. *Rezerva de daune neavizate pentru daune normale:*

Se aplica metoda SCL based on paid (metoda Standard Chain Ladder care are la baza triunghiul platilor efectuate), metoda prin care rezulta valoarea totala estimata a daunelor (ultimate loss). Din aceasta valoare se scad platile efectuate pana la data de evaluare, rezultand valoarea BE (best estimate) reserve (rezerva avizata + rezerva neavizata);

$$\text{IBNR}_{\text{daune normale}} = \text{BE} - \text{RBNS}_{\text{daune normale}}$$

##### 2. *Rezerva de daune neavizate pentru daune mari:*

Abordarea consta in evaluarea frecventei si a valorii daunei medii pentru daunele mari.

Valoarea rezervei de daune neavizate pentru daune mari se obtine prin inmultirea numarului daunelor mari intamplate, dar neraportate la momentul evaluarii rezervei cu media aferenta acestor daune:

$$\text{IBNR}_{\text{daune mari}} = \text{frecv} * \text{DM},$$

Frecv – frecventa pentru daune mari

DM – dauna medie pentru daune mari

##### c) Metode si presupuneri in estimarea rezervelor

Societatea foloseste si alte tehnici de estimare a rezervelor prin aplicarea de metode alternative, astfel incat sa se asigure de suficienta rezervelor constituite (rezultatele prezentate in paragraful 5.2.4 – adecvarea rezervelor tehnice).

Riscurile asociate contractelor de asigurare sunt complexe, iar evaluarea lor cantitativa depinde de o serie de variabile, fapt ce complica analiza cantitativa a senzitivitatilor.

Societatea foloseste presupuneri care se bazeaza atat pe date interne, cat si externe, la nivel de piata in vederea estimarii obligatiilor ce-i revin. Datele interne sunt extrase, in principal, din sistemul tehnic si se refera la detaliile contractelor de asigurare, de la prime, pana la daunele platite, informatii despre asigurat si orice alt tip de informatii disponibile si relevante. Toate aceste informatii sunt de asemenea necesare pentru evaluarea diverselor scenarii de dezvoltare a daunelor (severitate si frecventa).



**Omniasig Vienna Insurance Group SA**  
**Note explicative la Situatiile financiare individuale**  
**Exercitiul financiar incheiat la 31 decembrie 2017**  
**Toate sumele sunt exprimate in RON daca nu se specifica altfel**

**5. Administrarea riscurilor (continuare)**

**5.2. Riscul generat de activitatea de asigurare (continuare)**

**5.2.1. Asigurarea obligatorie de raspundere civila auto – RCA (continuare)**

**d) Analiza senzitivitatii – rezultate**


Pentru rezervele IFRS evaluate pe baza modelelor deterministe, testele de senzitivitate aplicate, precum si rezultatele acestora sunt prezentate in cele ce urmeaza. O influenta semnificativa asupra rezultatului o are dezvoltarea platilor in procesul de solutionare a daunelor si de asemenea, cresterea daunei medii si a frecventei pentru calculul IBNR-ului in cazul daunelor mari (modelul determinist):

Scenariu	31 decembrie 2017		31 decembrie 2016	
	Socuri	Impact in contul de profit si pierdere (*)	Socuri	Impact in contul de profit si pierdere (*)
Modificare factorului de dezvoltare pentru prima perioada - daune <u>normale</u>	+1%	-640.839	+1%	-734.347
	+2%	-1.284.686	+2%	-1.471.115
	+5%	-3.233.417	+5%	-3.695.236
	+10%	-6.533.925	+10%	-7.444.291
Modificarea daunei medii pentru calcul IBNR - daune <u>mari</u>	+5%	-2.178.410	+5%	-2.247.845
	+10%	-4.356.820	+10%	-4.495.689
	+15%	-6.535.229	+15%	-6.743.534
	+20%	-8.713.639	+20%	-8.991.378
Modificarea frecventei pentru calcul IBNR - daune <u>mari</u>	+5%	-5.125.670	+5%	-7.492.815
	+10%	-10.251.340	+10%	-9.990.420
	+15%	-17.939.845	+15%	-9.990.420
	+20%	-20.502.680	+20%	-17.483.235

(\*) Impactul nu ia in considerare efectul reasigurarii, regreselor viitoare estimate, taxelor, etc.

**5.2.2. Asigurari CASCO**

Linia de asigurari facultative auto este semnificativa in portofoliul Societatii, atat din perspectiva primelor – aproape 38% din valoarea primelor castigate in anul 2017, dar si a rezervelor tehnice. Din punctul de vedere al riscurilor la care Societatea este expusa din contractele Casco, cele mai importante sunt frecventa daunelor si severitatea acestora. In plus, aparitia evenimentelor extreme (de tip NATCAT) pot conduce la o crestere a obligatiilor viitoare ale companiei. Pentru portofoliul Casco exista protectie la daunele de tip natcat in contractul de grup NATCAT. Un alt risc care deriva din contractele Casco (in special leasing) este cel de curs valutar, existand polite care se subscriu in EUR. Societatea incearca diminuarea acestui risc prin diverse masuri considerate. In perioada 2013-2015 linia Casco a fost protejata printr-un contract de reasigurare cota parte, in 2013 s-a cedat in reasigurare 80%, in 2014 proportia cedata a fost de 60%, iar in 2015 proportia cedata a fost de 35%. Contractul din 2015 a prevazut un comision de reasigurare fix 31,25%, coridor de rata daunei intre 69% si 77%, o limita maxima combinata de 115% si un profit commission daca profitul tehnic este mai mare sau egal cu 1%.



**Omniasig Vienna Insurance Group SA**  
**Note explicative la Situatiile financiare individuale**  
**Exercitiul financiar incheiat la 31 decembrie 2017**  
**Toate sumele sunt exprimate in RON daca nu se specifica altfel**

**5. Administrarea riscurilor (continuare)**

**5.2. Riscul generat de activitatea de asigurare (continuare)**

**5.2.2. Asigurari CASCO (continuare)**

**a) Frecventa si severitatea daunelor**


In anul de accident 2017 Societatea a inregistrat o usoara scadere a frecventei daunelor portofoliului Casco comparativ cu aceeași perioadă a anului anterior, dar in același timp o crestere a severitatii acestora fata de 2016, valoarea acesteia fiind in limite acceptabile, cresterea daunei medii pe total fiind influentata si de structura portofoliului (ponderea riscurilor anualizate aferente vehiculelor comerciale valabile in anul 2017 crescand la 25.2% de la 24% in 2016). De asemenea, un alt factor al cresterii daunei medii este cresterea ponderii portofoliului de leasing in total ( cresterea sumei asigurate medii a portofoliului). Valorii primei medii castigate in anul 2017 a crescut comparativ cu anul de eveniment 2016 (cresterea corespunzatoare structurii portofoliului), acest lucru conducand la mentinerea valorii rata daunei aproximativ similara cu valoarea anului anterior.

Societatea a implementat o serie de masuri pentru diminuarea acestui risc, incepand de la o selectie mai riguroasa a clientilor – prin solicitarea mai multor informatii cu privire la identitatea clientului, identitatea autovehiculului, istoricul de asigurare al acestuia, precum si alte informatii necesare pentru evaluarea riscului. In cazul asigurarii facultative a autovehiculelor, inainte de incheierea asigurarii, se efectueaza si inspectia de risc a autovehiculului. In cazul in care apar inadvertente intre realitate si datele furnizate de potentialul client, Societatea are dreptul de a refuza preluarea in asigurare.


Directia subscriere auto are implementate proceduri care au ca scop diminuarea a riscului, in unele cazuri fiind necesare aprobări suplimentare pentru preluarea in asigurare. De asemenea Societatea are dreptul de a refuza plata dosarelor de dauna pentru care s-a dovedit fraudă. In cazul reinnoirilor cu rezultate negative (rata daunei, frecventa, dauna medie) sau in cazul in care prin domeniul de activitate este crescut riscul de avariere al autovehiculului selectia se realizeaza prin negocierea cu asiguratul si introducerea unor fransize la daune parțiale si/sau la daune totale. O parte a daunelor aparute sau care pot aparea sunt generate de daune de tip NATCAT.

Valorile rezervelor tehnice (valori gross de regrese viitoare care sunt recunoscute in creante) pe tipuri de clienti (persoane fizice, persoane juridice, leasing, IMM-uri) – concentrarea pe tipuri de clienti prezentate mai jos:

<b>Rezerve tehnice brute</b>	<b>31 decembrie 2017</b>	<b>31 decembrie 2016</b>
Persoane fizice	36.707.613	31.968.073
Persoane juridice	44.056.702	45.254.916
Leasing	199.018.579	148.664.318
IMM	51.739.712	48.284.538
<b>Total</b>	<b>331.162.606</b>	<b>274.171.845</b>



**Omniasig Vienna Insurance Group SA**  
**Note explicative la Situatiile financiare individuale**  
**Exercitiul financiar incheiat la 31 decembrie 2017**  
**Toate sumele sunt exprimate in RON daca nu se specifica altfel**



**5. Administrarea riscurilor (continuare)**

**5.2. Riscul generat de activitatea de asigurare (continuare)**

**5.2.2. Asigurari CASCO (continuare)**

**b) Surse de incertitudine in estimarea daunelor viitoare – riscul estimarii rezervelor**

Pentru contractele de asigurare facultative auto, Societatea stabileste rezerva de daune avizate si rezerva de daune neavizate, folosind proceduri/metodologia descrisa intr-una din sectiunile anterioare. Societatea evalueaza/estimeaza separat rezerve pentru daune mari. Pentru portofoliul Casco, daunele pot fi estimate cu o acuratete mai mare, in metodologia de estimare fiind incorporati toti factorii care influenteaza sau pot influenta valoarea daunelor, numarul lor si momentul aparitiei. Durata de solutionare mai scurta a daunelor din portofoliul Casco permite companiei obtinerea unui grad mai mare de certitudine asupra estimatiei daunei totale.

**c) Metode si presupuneri in estimarea rezervelor**

Pentru riscul generat de politele de asigurare facultative auto, Societatea foloseste metoda Chain-Ladder pentru estimarea rezervelor si a daunei totale (descrisa anterior). Asa cum a fost specificat si in paragraful anterior, durata de solutionare mai scurta a daunelor aferente portofoliului Casco (fata de RCA) reduce nivelul de incertitudine asociat estimarii obligatiilor viitoare.

**d) Presupuneri alternative si analiza senzitivitatii**

Asemanator asigurarii RCA si in cazul asigurarii CASCO, Societatea testeaza prin metode alternative suficienta rezervelor constituite (rezultat prezentat in paragraful 5.2.4 – adecvarea rezervelor tehnice), iar analiza senzitivitatii pe baza modelul determinist presupune testele de stress amintite in capitolul anterior.

**e) Analiza senzitivitatii – rezultate**

Rezultatele tehnice obtinute pentru anii 2017 si 2016 sunt testate prin analiza senzitivitatii conform testelor si scenariilor descrise la punctul anterior.

Scenariu	31 decembrie 2017		31 decembrie 2016	
	Socuri	Impact in contul de profit si pierdere (*)	Socuri	Impact in contul de profit si pierdere (*)
Modificare factorului de dezvoltare pentru prima perioada - daune <u>normale</u>	+1%	-682.480	+1%	-537.573
	+2%	-1.364.959	+2%	-1.075.171
	+5%	-3.412.398	+5%	-2.688.101
	+10%	-6.824.795	+10%	-5.376.740
Modificarea daunei medii pentru calcul IBNR - daune <u>mari</u>	+5%	-328.742	+5%	-231.596
	+10%	-657.484	+10%	-463.192
	+15%	-986.226	+15%	-694.788
	+20%	-1.314.967	+20%	-926.384
Modificarea frecventei pentru calcul IBNR - daune <u>mari</u>	+5%	-3.327.026	+5%	-2.393.160
	+10%	-6.574.837	+10%	-4.709.121
	+15%	-9.901.863	+15%	-7.025.082
	+20%	-13.149.673	+20%	-9.341.043

(\*) Impactul nu ia in considerare efectul reasigurarii, regreselor viitoare estimate, taxelor, etc.



## **5. Administrarea riscurilor (continuare)**

### **5.2. Riscul generat de activitatea de asigurare (continuare)**

#### **5.2.2. Asigurari CASCO (continuare)**

##### **e) Analiza senzitivitatii – rezultate (continuare)**

Socurile aplicate mai sus pentru liniile auto au avut ca scop:

1. Impactul modificarii LDF pentru prima perioada de dezvoltare (metoda de estimare a rezervei pentru daunele normale are la baza triunghiul platilor de despagubiri)
2. Crestere dauna medie – daune mari – IBNR – impactul cresterii daunei medii luate in considerare la evaluarea IBNR-ului pentru daunele mari
3. Crestere frecventei – daune mari – IBNR – impactul cresterii frecventei luate in considerare la evaluarea IBNR-ului pentru daunele mari

#### **5.2.3. Asigurari de bunuri si proprietati**

Al treilea portofoliu ca marime din portofoliul total de asigurari, cu tendinta de crestere – conform strategiei de business a Societatii, a avut in 2017 o evolutie liniara/stabila din punctul de vedere al riscurilor pe care le genereaza, cu exceptia riscurilor de catastrofe naturale, care prin insasi esenta lor sunt mai mari si, in plus, si mai dificil de estimat (istoric mai putin).

Programul de reasigurare pentru acest portofoliul include doua contracte de tip XL (property si terrorism) pentru subportofoliul property, respectiv un contract Stop-loss pentru subportofoliul Agricole.

Riscurile de catastrofe natural sunt protejate de contractul XL – de grup – VIG NATCAT, iar pentru anii 2014-2016 Societatea a fost protejata si printr-un tratat multilane agregate (impreuna cu alte clase de business), in anul 2017 acesta nemaifiind reinnoit.

Strategia de subscriere are ca scop final diminuarea riscurilor generate de acest portofoliu si se bazeaza pe un sistem de competente de subscriere implementat (nivele de competente) astfel ca toate contractele cu grad mare de risc sa fie supuse unor evaluari speciale/decizii la cel mai inalt nivel de competenta; tarifele si sistemele de competente pe ramura de asigurari de bunuri sunt structurate dupa modelul recomandat de grupul VIG (UGL II); pe o serie de linii, subscrierea se face exclusiv de catre departamentele din centrala; la reinnoiri de polite, facilitatile solicitate se acorda doar dupa o analiza a profitabilitatii. De asemenea, acolo unde este necesar se impune contractarea de reasigurare facultativa.

Valorile rezervelor tehnice pe tipuri de client (persoane fizice, persoane juridice) – concentrarea pe tipuri de client – sunt prezentate mai jos pentru 31 decembrie 2017 si 2016.

<b>Rezerve tehnice brute</b>	<b>31 decembrie 2017</b>	<b>31 decembrie 2016</b>
Persoane fizice	32.968.693	29.952.420
Persoane juridice	129.723.557	151.887.940
<b>Total</b>	<b>162.692.250</b>	<b>181.840.360</b>

**Omniasig Vienna Insurance Group SA**  
**Note explicative la Situatiile financiare individuale**  
**Exercitiul financiar incheiat la 31 decembrie 2017**  
**Toate sumele sunt exprimate in RON daca nu se specifica altfel**



**5. Administrarea riscurilor (continuare)**

**5.2. Riscul generat de activitatea de asigurare (continuare)**

**5.2.3. Asigurari de bunuri si proprietati (continuare)**

**a) Frecventa si severitatea daunelor**

Pentru contractele de tip Property, schimbarile de clima pot conduce la producerea evenimentelor de tip catastrofe naturale (in special inundatii si furtuni) si, in consecinta, la o frecventa si severitate mai ridicate ale daunelor generate de acestea.

Pe parcursul anului 2017, mai exact in luna septembrie s-au inregistrat in vestul tarii cateva evenimente de tip NATCAT (inundatii si furtuni) evenimente care afecteaza subportofoliile Property si Agricole. Dauna totala agregata aparuta in 2017 ca urmare a acestor evenimente a fost partial acoperita de contractele de reasigurare (VIG NatCat si stop-loss pentru Agricole). Capacitatea programului VIG NatCat de 850 milioane EUR (mentinuta si in 2017) este suficienta, conform testelor efectuate pentru dauna maxima posibila (PML).

Retinerea Omniasig in contractul VIG NATCAT XL a fost pentru anul 2017 de EUR 1 mil.

Expunerea la riscul de cutremur este monitorizata regulat, iar PML-ul este calculat de brokeri de reasigurare – conform strategiei VIG. Modelele folosite de acestia sunt cele clasice, IF (Aon-Benfield), RMS, EQECat si AIR.

Expunerea acestui portofoliu a cunoscut fluctuatii in ultimii ani ca urmare a modificarilor legale in ceea ce priveste asigurarea obligatorie pentru locuinte, ceea ce a condus la descresterea graduala a riscului generat de acest portofoliu. Concentrarea riscului generat de asigurările property a fost prezentat mai sus atat in ceea ce priveste valoarea rezervei de daune pe tip de client (personae fizice, respective personae juridice), cat si in ceea ce priveste valoarea sumelor asigurate pe zone Cresta.

La fel ca si in cazul celorlalte doua linii importante din portofoliul Societatii, si in cazul asigurarilor de tip Property, obligatiile sunt concentrate in zona Bucuresti.

**b) Surse de incertitudine in estimarea daunelor viitoare – riscul estimarii rezervelor**

Daunele aferente acestui portofoliu sunt analizate separat – daune normale si daune mari/nat cat. Daunele sunt estimate la un nivel ridicat de acuratete, in procesul de estimare fiind incorporati toti factorii care influenteaza severitatea daunelor si momentul aparitiei acestora. Durata de solutionare relativ scurta pentru majoritatea daunelor aferente acestui portofoliu, conduc la un grad ridicat de certitudine in ceea ce priveste estimarea costului final, si, din acest motiv nivelul rezervei pentru daune IBNR este relativ scazut. In estimarea rezervei pentru daune RBNS, Societatea tine cont de orice informatie disponibila de la loss adjusters si de istoricul daunelor cu caracteristici similare.

**c) Metode si presupuneri in estimarea rezervelor**

Pentru estimarea rezervelor si daunelor totale aferente portofoliului property, Societatea foloseste metoda Chain-Ladder descrisa mai inainte. Asa cum a mai fost specificat, durata de solutionare relativ reduisa a daunelor aferente acestui portofoliu micsoreaza gradul de incertitudine in estimarea obligatiilor pentru aceasta ramura.

Prin analizele pe care le face, Societatea determina necesitatea constituirii rezervelor pentru daune IBNR.



## 5. Administrarea riscurilor (continuare)

### 5.2. Riscul generat de activitatea de asigurare (continuare)

#### 5.2.3. Asigurari de bunuri si proprietati (continuare)

##### d) Presupuneri alternative si analiza senzitivitatii

Testele de stres enumerate in paragrafele anterioare au fost aplicate si portofoliului Property, presupunerile fiind urmatoarele:

- modelul determinist: teste relativ la cresterea factorului de dezvoltare pentru daunele normale
- modelul determinist: cresterea daunei medii utilizata la calcul IBNR pentru daune mari
- modelul determinist: cresterea frecventei utilizata la calcul IBNR pentru daune mari

Pentru modelul determinist, impactul senzitivitatilor considerate asupra rezultatului tehnic, respectiv capitalului este relativ redus:

Scenariu	31 decembrie 2017		31 decembrie 2016	
	Socuri	Impact in contul de profit si pierdere (*)	Socuri	Impact in contul de profit si pierdere (*)
Modificare factorului de dezvoltare pentru prima perioada - daune normale	+1%	-116.216	+1%	-78.938
	+2%	-232.432	+2%	-157.908
	+5%	-581.081	+5%	-394.997
	+10%	-1.162.161	+10%	-790.696
Modificarea daunei medii pentru calcul IBNR - daune mari	+5%	-225.000	+5%	-25.000
	+10%	-450.000	+10%	-50.000
	+15%	-675.000	+15%	-75.000
	+20%	-900.000	+20%	-100.000
Modificarea frecventei pentru calcul IBNR - daune mari	+5%	-	+5%	-500.000
	+10%	-500.000	+10%	-500.000
	+15%	-500.000	+15%	-1.000.000
	+20%	-1.000.000	+20%	-1.500.000

(\*) Impactul nu ia in considerare efectul reasigurarii, regreselor viitoare estimate, taxelor, etc.

#### 5.2.4 Adecvarea rezervelor tehnice

Adecvarea rezervelor tehnice a fost testata pentru portofoliul aferenta asigurarilor directe, ponderea rezervelor aferente portofoliului din acceptari in asigurare fiind foarte mica in total, asa cum reiese din tabelul de mai jos:

	Rezerva de daune	Rezerva de prime	Total rezerve
Asigurari directe	678.294.628	526.390.082	1.204.684.710
Primiri in asigurare	1.141.793	704.534	1.846.327
<b>Total</b>	<b>679.436.421</b>	<b>527.094.616</b>	<b>1.206.531.037</b>

**Omniasig Vienna Insurance Group SA**  
**Note explicative la Situatiile financiare individuale**  
**Exercitiul financiar incheiat la 31 decembrie 2017**  
**Toate sumele sunt exprimate in RON daca nu se specifica altfel**



## **5. Administrarea riscurilor (continuare)**

### **5.2. Riscul generat de activitatea de asigurare (continuare)**

#### **5.2.4. Adecvarea rezervelor tehnice (continuare)**

##### **Rezerva de daune**

In vederea verificarii suficientei fondului de rezerva constituit in vederea acoperirii obligatiilor aparute pana la data de analiza din riscurile subscrise prin contractele de asigurare incheiate Societatea foloseste metode statistice alternative.

##### **Portofoliul auto**

Fondul rezervei de daune constituit pentru 31 decembrie 2017 este 529.958.680 RON.

Suficienta acestui fond a fost testata prin aplicarea pe fiecare linie de asigurare si a altor metode statistice de evaluare a rezervei pentru daunele normale (8 ani istoric al platilor de despagubiri, baza anuala, pentru MTPL aplicat tail factor) enumerate in continuare: Standard Chain Ladder, Munich Chain Ladder, Cape Cod, Additive Method si Bornhuetter-Ferguson.

Rezultatul aplicarii acestor metode reflecta incadrarea intr-o marja de variatie cuprinsa intre -5% si +4% fata de valoarea inregistrata de catre Societate in situatia pozitiei financiare.

Astfel, Societatea a concluzionat ca rezerva de daune inregistrata in contabilitate pentru portofoliul auto este adecvata si suficienta pentru acoperirea daunelor intamplate pana la 31 decembrie 2017.

##### **Portofoliul non-auto**

Fondul rezervei de daune constituit pentru 31 decembrie 2017 este 148.335.943 RON.

Suficienta acestui fond a fost testat prin aplicarea pe fiecare linie de asigurare si a altor metode statistice de evaluare a rezervei pentru daunele normale (8 ani istoric al platilor de despagubiri, baza anuala) enumerate in continuare: Standard Chain Ladder, Munich Chain Ladder, Cape Cod, Additive Method si Bornhuetter-Ferguson.

Rezultatul aplicarii acestor metode reflecta incadrarea intr-o marja de variatie cuprinsa intre -3% si +0% fata de valoarea inregistrata de catre Societate in situatia pozitiei financiare.

Astfel, Societatea a concluzionat ca rezerva de daune inregistrata in contabilitate pentru portofoliul non-auto este adecvata si suficienta pentru acoperirea daunelor intamplate pana la 31 decembrie 2017.


##### **Total portofoliul**

Fondul rezervei de daune constituit pentru 31 decembrie 2017 este 678.294.628 RON.

Suficienta acestui fond a fost testat prin aplicarea pe fiecare linie de asigurare si a altor metode statistice de evaluare a rezervei pentru daunele normale (8 ani istoric al platilor de despagubiri, baza anuala) enumerate in continuare: Standard Chain Ladder, Munich Chain Ladder, Cape Cod, Additive Method si Bornhuetter-Ferguson.

Rezultatul aplicarii acestor metode reflecta incadrarea intr-o marja de variatie cuprinsa intre -5% si +3% fata de valoarea inregistrata de catre Societate in situatia pozitiei financiare.

Astfel, Societatea a concluzionat ca rezerva de daune constituita la 31 decembrie 2017 este adecvata si suficienta pentru acoperirea daunelor intamplate pana la aceasta data.



## **5. Administrarea riscurilor (continuare)**

### **5.2. Riscul generat de activitatea de asigurare (continuare)**

#### **5.2.4. Adecvarea rezervelor tehnice (continuare)**

Valorile rezervei de daune contabilizate corespund valorilor obtinute in urma aplicarii metodelor specificate in metodologia de calcul si constituire a rezervelor tehnice aprobata de Directorat.

Metoda Standard Chain Lader pe baza valorii platilor efectuate pana la data de calcul, metoda specificata in metodologie pentru estimarea valorii rezervei de daune aferenta daunelor normale este considerata a fi cea mai potrivita pentru evaluarea obligatiilor tinand cont de:

- acuratetea si completitudinea datelor folosite in estimare (reconcilierea valorilor folosite in estimare cu valorile platilor contabilizate pentru un istoric de 8 ani);
- independenta anilor de eveniment;
- eliminarea volatilitatii determinate de valorile rezervei avizate pana la momentul platii.

#### **Testul URR (adecvarea rezervei de prime)**

Testul de adecvare al rezervei de prime (implicit a primelor subscribe) a fost facut prin verificarea suficientei rezervei de prime in vederea acoperirii cheltuielilor viitoare aferente portofoliului in vigoare la 31 decembrie 2017, atat cheltuieli cu daunele, cat si cheltuieli de alta natura (achizitie, administrative, taxe etc).

	<b>Daune viitoare estimate</b>	<b>Cheltuieli admin</b>	<b>Taxe</b>	<b>Total costuri (fara costuri de achizitie)</b>	<b>UPR - DAC</b>	<b>Surplus / insuficienta</b>
motor	243.263.139	17.784.987	4.333.715	265.381.841	270.597.433	5.215.593
non-motor	56.428.046	8.989.042	2.932.102	68.349.189	134.316.808	65.967.619
<b>Total</b>	<b>299.691.185</b>	<b>26.774.029</b>	<b>7.265.817</b>	<b>333.731.030</b>	<b>404.914.242</b>	<b>71.183.212</b>

Rezultatul testului arata ca rezerva de prime constituita la 31 decembrie 2017 este suficienta pentru acoperirea cheltuielilor viitoare, nefiind necesara constituirea rezervei pentru riscuri neexpirate.

### **5.3. Riscuri financiare**

Societatea este expusa la diverse riscuri financiare prin obligatiile pe care le are si, respectiv, prin activele pe care le detine. Societatea evalueaza:

- Riscul de piata: riscul ratei dobanzii; riscul actiunilor; riscul proprietatilor; riscul de spread; riscul de concentrare a activelor; riscul de curs valutar (in principal EUR);
- Riscul de credit: riscul de credit generat de asigurati si intermediari; riscul de credit generat de reasiguratorii; riscul de credit generat de emitentii de instrumente financiare detinute de Societate;
- Riscul de lichiditate: generat de un potential dezechilibru (volum, maturitati) intre obligatiile si activele detinute de Societate.



**Omniasig Vienna Insurance Group SA**  
**Note explicative la Situatiile financiare individuale**  
**Exercitiul financiar incheiat la 31 decembrie 2017**  
**Toate sumele sunt exprimate in RON daca nu se specifica altfel**

**5. Administrarea riscurilor (continuare)**

**5.3. Riscuri financiare (continuare)**

**5.3.1. Riscul de piata**

Societatea a mentinut riscul de piata asociat investitiilor la un nivel scazut in ceea ce priveste impactul, in principal datorita portofoliului conservator de investitii, constituit din depozite pe termen scurt (pana intr-un an) si obligatiuni – ROMGB, supranationale, municipale si financiare. In plus, Societatea are implementate reguli foarte stricte de diminuare a riscului de piata, care sunt continute in Strategia de Investitii si Risc de Investitii – elaborata anual, inclusiv limite setate pe clase de active, clase de rating, emitenti/parteneri si maturitati. Sursele de aparitie a riscului de piata: fluctuatii ale valorilor activelor investite pot pune probleme serioase abilitatii companiei de a realiza suficient profit din investitiile sale, astfel incat asteptarile clientilor si ale mandatarilor sai sa fie satisfacute; deoarece cash-flow-ul este senzitiv la modificarile pietelor financiare, este posibil sa existe decalaje intre valorile activelor si obligatiilor, ceea ce genereaza un risc financiar semnificativ, in cazul in care Societatea ar trebui sa transforme active in lichiditati, la o valoare mai mica decat cea planificata, pentru a-si putea onora obligatiile; efectele inflatiei; variatii semnificative ale randamentelor si ratelor dobanzilor; evolutie adversa a cursului de schimb valutar (in principal EUR/RON).

**a) Riscul ratei dobanzii**

In 2017, riscul ratei dobanzii este similar anului 2016; apare ca urmare a din cauza decalajului dintre activele si obligatiile purtatoare de risc al ratei dobanzii. Analiza senzitivitatii rezultatului financiar la riscul ratei dobanzii se bazeaza pe urmatoarele elemente luate in considerare, respectiv urmatoarele presupuneri: curba ratei dobanzii pentru RON furnizata de Directia Asset Management, curbele ratelor dobanzii pentru EUR si USD furnizate de EIOPA; considerarea unei cresteri/descrasteri a ratelor cu 1% (conform testelor de stress aplicate); considerarea valorii discount-ate pentru regresele viitoare; considerarea portofoliului de obligatiuni AFS.

	2017		2016	
	Crestere rata dobanda Impact	Scadere rata dobanda Impact	Crestere rata dobanda Impact	Scadere rata dobanda Impact
<b>Active</b>				
Obligatiuni detinute spre vanzare	-25.832.830	27.357.288	-28.939.393	30.700.959
Depozite	-11.779	11.903	-4.288	4.332
Imprumuturi acordate	-322.437	329.775	-258.270	263.488
Fonduri de investitii (venit fix)	-491.419	491.419	-310.462	310.462
Creante din regrese viitoare	-378.531	391.327	-503.269	496.586
<b>Impact in active</b>	<b>-27.036.996</b>	<b>28.581.712</b>	<b>-30.015.682</b>	<b>31.775.826</b>
<b>Obligatii</b>				
Imprumuturi contractate	-1.363.943	1.411.787	-661.582	676.320
<b>Impact in obligatii</b>	<b>-1.363.943</b>	<b>1.411.787</b>	<b>-661.582</b>	<b>676.320</b>
<b>Impact net</b>	<b>-25.673.053</b>	<b>27.169.925</b>	<b>-29.354.099</b>	<b>31.099.507</b>



**Omniasig Vienna Insurance Group SA**  
**Note explicative la Situatiile financiare individuale**  
**Exercitiul financiar incheiat la 31 decembrie 2017**  
**Toate sumele sunt exprimate in RON daca nu se specifica altfel**

**5. Administrarea riscurilor (continuare)**

**5.3. Riscuri financiare (continuare)**

**5.3.1. Riscul de piata (continuare)**

La sfarsitul anului 2017, durata medie financiara (duration) a activelor financiare ale Societatii (obligatiuni, depozite, imprumuturi) era de 2,93 iar cea a obligatiilor de 1,41.

La sfarsitul anului 2016, durata medie financiara (duration) a activelor financiare ale Societatii (obligatiuni, depozite, imprumuturi) era de 3,41 iar cea a obligatiilor de 1,64.

Trebuie mentionat ca la elaborarea situatiilor financiare individuale prezente, rezervele nu sunt discount-ate (cu exceptia rezervei corespunzatoare regreselor viitoare care intra in componenta rezervelor totale), depozitele si imprumuturile sunt la valoare nominala (cu rate fixe), iar obligatiunile detinute pana la scadenta sunt evaluate pe baza costului amortizat.

Asadar, fluctuatia la nivel de piata a curbei ratei dobanzii ar avea ca efect modificarea rezultatului companiei, respectiv a capitalurilor conform urmatorei tabel:

	Soc crestere cu 1%		Soc scadere cu 1%	
	Impact in contul de profit si pierdere	Impact in capitaluri proprii	Impact in contul de profit si pierdere	Impact in capitaluri proprii
<b>2017</b>				
Obligatiuni detinute spre vanzare	-	-25.832.830	-	27.357.288
Alte elemente (*)	-869.950	-869.950	882.746	882.745
<b>2016</b>				
Obligatiuni detinute spre vanzare	-	-28.939.393	-	30.700.959
Alte elemente (*)	-813.731	-813.731	807.048	807.048

(\*) Impact net dintre active (fonduri de investitii, creante din regrese viitoare)



**Omniasig Vienna Insurance Group SA**  
**Note explicative la Situatiile financiare individuale**  
**Exercitiul financiar incheiat la 31 decembrie 2017**  
**Toate sumele sunt exprimate in RON daca nu se specifica altfel**



**5. Administrarea riscurilor (continuare)**

**5.3. Riscuri financiare (continuare)**

**5.3.1. Riscul de piata (continuare)**

**a) Riscul ratei dobanzii (continuare)**

<b>31 decembrie 2017</b>	<b>&lt;1 luna</b>	<b>1-3 luni</b>	<b>3-12 luni</b>	<b>&gt;1 an</b>	<b>Total</b>
<b>Active financiare</b>					
Numerar si echivalente de numerar	51.800.805	22.232.083	-	-	74.032.888
Active financiare detinute pentru tranzactionare	-	-	-	17.473.246	17.473.246
Active financiare disponibile pentru vanzare	9.997.000	61.483.736	110.390.730	670.341.632	852.213.097
Active financiare detinute pana la scadenta	-	-	-	22.697.246	22.697.246
Imprumuturi acordate	-	-	-	26.085.297	26.085.297
<b>Total active financiare</b>	<b>61.797.805</b>	<b>83.715.818</b>	<b>110.390.730</b>	<b>736.597.421</b>	<b>992.501.774</b>
<b>Datorii financiare</b>					
Imprumuturi contractate	-	-	-	58.639.465	58.639.465
Depozit primit de la reasiguratori	-	-	196.306.426	-	196.306.426
<b>Total datorii financiare</b>	<b>-</b>	<b>-</b>	<b>196.306.426</b>	<b>58.639.465</b>	<b>254.945.891</b>
<b>31 decembrie 2016</b>	<b>&lt;1 luna</b>	<b>1-3 luni</b>	<b>3-12 luni</b>	<b>&gt;1 an</b>	<b>Total</b>
<b>Active financiare</b>					
Numerar si echivalente de numerar	72.545.938	3.866.941	-	-	76.412.879
Active financiare detinute pentru tranzactionare	-	-	-	16.896.559	16.896.559
Active financiare disponibile pentru vanzare	-	-	14.895.300	804.220.605	819.115.905
Active financiare detinute pana la scadenta	-	-	80.613	23.000.377	23.080.990
Imprumuturi acordate	-	-	-	26.085.297	26.085.297
<b>Total active financiare</b>	<b>72.545.938</b>	<b>3.866.941</b>	<b>14.975.913</b>	<b>870.202.838</b>	<b>961.591.630</b>
<b>Datorii financiare</b>					
Imprumuturi contractate	-	-	-	57.146.957	57.146.957
Depozit primit de la reasiguratori	-	-	185.764.579	-	185.764.579
<b>Total datorii financiare</b>	<b>-</b>	<b>-</b>	<b>185.764.579</b>	<b>57.146.957</b>	<b>242.911.536</b>

**Omniasig Vienna Insurance Group SA**  
**Note explicative la Situatiile financiare individuale**  
**Exercitiul financiar incheiat la 31 decembrie 2017**  
**Toate sumele sunt exprimate in RON daca nu se specifica altfel**

**5. Administrarea riscurilor (continuare)**

**5.3. Riscuri financiare (continuare)**

**5.3.1. Riscul de piata (continuare)**

**b) Riscul actiunilor**


Societatea are expunere la riscul actiunilor prin fondul C-Quadrat (49,44% - actiuni) si fondul Erste Flexible Bond (1,12%). Riscul actiunilor din acest fond este evaluat prin considerarea informatiei privind alocarea activelor/expunerea pe actiuni, furnizata de administratorul fondului. Pentru analiza senzitivitatii au fost considerate urmatoarele: soc de 49% (cu o ajustare de 1,90073%) pentru actiunile din C-Quadrat; soc de 22% pentru participatiile in entitati afiliate. Rezultatele analizei sunt prezentate in tabelul de mai jos:

	2017		2016	
	Impact in contul de profit si pierdere	Impact in capitaluri proprii	Impact in contul de profit si pierdere	Impact in capitaluri proprii
Fonduri	-1.396.905	-1.396.905	-951.701	-951.701
Participatii in societati afiliate	-2.069.804	-2.069.804	-2.024.000	-2.024.000
<b>Total</b>	<b>-3.466.709</b>	<b>-3.466.709</b>	<b>-2.975.701</b>	<b>-2.975.701</b>

**c) Riscul ratei de schimb valutar**

Datorita activelor si obligatiilor in moneda straina (in special EUR), Societatea este expusa riscului ratei de schimb valutar. Societatea face investitii in moneda straina pentru a acoperi obligatiile in moneda straina, Societatea avand un portofoliu semnificativ de polite subscribe in EUR. Structura pe monezi a activelor financiare este prezentata in tabelul de mai jos.

Riscul de schimb valutar principal vine din expunerea pe EUR, activele in EUR ale companiei reprezentand aproximativ 25% din total active, iar obligatiile in EUR, 50% din total obligatii (48% - obligatii monetare – fara rezerva de prime).



**Omniasig Vienna Insurance Group SA**  
**Note explicative la Situatiile financiare individuale**  
**Exercitiul financiar incheiat la 31 decembrie 2017**  
**Toate sumele sunt exprimate in RON daca nu se specifica altfel**

**5. Administrarea riscurilor (continuare)**

**5.3. Riscuri financiare (continuare)**

**5.3.1. Riscul de piata (continuare)**

**c) Riscul ratei de schimb valutar (continuare)**

O analiza a senzitivitatii pe riscul de curs valutar, cu presupunerea deprecierei RON fata de EUR cu 10%, conduce la:

	2017		2016	
	Impact in contul de profit si pierdere	Impact in capitaluri proprii	Impact in contul de profit si pierdere	Impact in capitaluri proprii
Active in EUR	47.417.399	47.417.399	52.119.440	52.119.440
Obligatii in EUR	61.271.045	61.271.045	85.412.454	85.412.454
Obligatii monetare in EUR	42.278.382	42.278.382	54.748.428	54.748.428
<b>Net</b>	<b>-13.853.646</b>	<b>-13.853.646</b>	<b>-33.293.013</b>	<b>-33.293.013</b>
<b>Net (monetare)</b>	<b>5.139.017</b>	<b>5.139.017</b>	<b>-2.628.987</b>	<b>-2.628.987</b>
	<i>% din instrumente financiare i)</i>		<i>% din instrumente financiare i)</i>	
<i>Moneda</i>				
EUR	3,93%		6,1%	
RON	95,3%		93,2%	
altele	0,77%		0,7%	
<b>Total</b>	<b>100%</b>		<b>100%</b>	

i) Plasamente la banci, obligatiuni, conturi curente, imprumuturi acordate, fonduri de investitii, actiuni, participatii, terenuri si cladiri

In anul 2017, Societatea si-a asumat riscul de schimb valutar integral, luand diverse masuri pentru diminuare/mentinerea riscului la nivel scazut (monitorizare regulata; investitii in moneda straina). Expunerea neta la riscul de curs valutar in 2017 a fost partial diminuată prin cumpararea unor obligatiunilor guvernamentale romanesti in EUR si constituirea de depozite in EUR.



**Omniasig Vienna Insurance Group SA**  
**Note explicative la Situatiile financiare individuale**  
**Exercitiul financiar incheiat la 31 decembrie 2017**  
**Toate sumele sunt exprimate in RON daca nu se specifica altfel**



**5. Administrarea riscurilor (continuare)**

**5.3. Riscuri financiare (continuare)**

**5.3.1. Riscul de piata (continuare)**

**c) Riscul ratei de schimb valutar (continuare)**

Riscul valutar este riscul inregistrarii unor pierderi sau nerealizarii profitului ca urmare a fluctuatiilor nefavorabile ale cursului de schimb. Activele si datoriile monetare exprimate in valute au urmatoarea distributie la 31 decembrie 2017:

<b>Active</b>	<b>RON</b>	<b>EUR</b>	<b>USD</b>	<b>Alte deize</b>	<b>Total</b>
Numerar si echivalente de numerar	61.194.182	4.534.381	2.216.985	6.087.340	74.032.888
Active financiare detinute pana la scadenta	22.697.246	-	-	-	22.697.246
Active financiare disponibile pentru vanzare	819.364.582	32.848.515	-	-	852.213.097
Active financiare detinute pentru tranzactionare	12.199.048	5.274.198	-	-	17.473.246
Investitii in societati afiliate	9.408.200	-	-	-	9.408.200
Creante comerciale si similare	394.350.827	265.799.262	4.467.549	175.669	664.793.307
Rezerve in sarcina reasigurarii	215.094.615	165.717.638	3.867.261	54.524	384.734.038
Creante cu impozitul pe profit amanat	33.207.839	-	-	-	33.207.839
<b>Total active</b>	<b>1.567.516.539</b>	<b>474.173.994</b>	<b>10.551.795</b>	<b>6.317.533</b>	<b>2.058.559.861</b>
<b>Datorii</b>					
Rezerve tehnice - rezerva de prime	330.182.268	189.926.630	6.774.534	211.185	527.094.617
Rezerve tehnice - rezerva de daune	376.104.911	279.942.952	4.144.804	19.243.752	679.436.421
Datorii provenind din operatiuni de reasigurare	195.971.869	80.822.500	2.815.560	299.942	279.909.871
Imprumuturi contractate	-	58.639.465	-	-	58.639.465
Alte datorii si provizioane	132.776.316	3.378.903	-	-	136.155.219
<b>Total datorii</b>	<b>1.035.035.365</b>	<b>612.710.450</b>	<b>13.734.898</b>	<b>19.754.879</b>	<b>1.681.235.593</b>
Capitaluri proprii	377.324.268	-	-	-	377.324.268
<b>Pozitie valutara neta</b>	<b>155.156.906</b>	<b>-138.536.456</b>	<b>-3.183.104</b>	<b>-13.437.346</b>	<b>-</b>

**Omniasig Vienna Insurance Group SA**  
**Note explicative la Situatiile financiare individuale**  
**Exercitiul financiar incheiat la 31 decembrie 2017**  
**Toate sumele sunt exprimate in RON daca nu se specifica altfel**

**5. Administrarea riscurilor (continuare)**


**5.3. Riscuri financiare (continuare)**

**5.3.1. Riscul de piata (continuare)**

**c) Riscul ratei de schimb valutar (continuare)**

Activele si datoriile monetare exprimate in valute au urmatoarea distributie la 31 decembrie 2016:

<b>Active</b>	<b>RON</b>	<b>EUR</b>	<b>USD</b>	<b>Alte devize</b>	<b>Total</b>
Numerar si echivalente de numerar	58.245.251	10.973.089	1.217.134	5.977.405	76.412.879
Active financiare detinute pana la scadenta	23.080.990	-	-	-	23.080.990
Active financiare disponibile pentru vanzare	771.300.284	47.815.621	-	-	819.115.905
Active financiare detinute pentru tranzactionare	12.016.222	4.880.337	-	-	16.896.559
Investitii in societati afiliate	9.200.000	-	-	-	9.200.000
Creante comerciale si similare	358.843.124	268.048.677	6.753.249	131.480	633.776.529
Rezerve in sarcina reasigurarii	221.496.043	189.476.681	8.845.552	41.078	419.859.353
Creante cu impozitul pe profit amanat	28.639.146	-	-	-	28.639.146
<b>Total active</b>	<b>1.482.821.060</b>	<b>521.194.405</b>	<b>16.815.934</b>	<b>6.149.962</b>	<b>2.026.981.361</b>
<b>Datorii</b>					
Rezerve tehnice - rezerva de prime	228.922.951	306.640.260	6.831.880	228.462	542.623.553
Rezerve tehnice - rezerva de daune	343.966.263	298.234.467	10.813.482	19.413.067	672.427.279
Datorii provenind din operatiuni de reasigurare	82.282.734	185.764.579	-	-	268.047.313
Imprumuturi contractate	-	57.146.957	-	-	57.146.957
Alte datorii si provizioane	122.641.320	6.338.273	-	-	128.979.593
<b>Total datorii</b>	<b>777.813.269</b>	<b>854.124.273</b>	<b>17.645.362</b>	<b>19.641.529</b>	<b>1.669.224.695</b>
Capitaluri proprii	357.756.666	-	-	-	357.756.666
<b>Pozitie valutara neta</b>	<b>347.251.125</b>	<b>-332.930.130</b>	<b>-829.428</b>	<b>-13.491.567</b>	<b>-</b>



**Omniasig Vienna Insurance Group SA**  
**Note explicative la Situatiile financiare individuale**  
**Exercitiul financiar incheiat la 31 decembrie 2017**  
**Toate sumele sunt exprimate in RON daca nu se specifica altfel**

**5. Administrarea riscurilor (continuare)**

**5.3. Riscuri financiare (continuare)**

**5.3.2. Riscul de credit**

Riscul de credit este unul dintre cele mai importante riscuri la care este expusa Societatea si poate aparea din diverse surse: sumele de bani colectate sau colectabile sunt mai mici decat cele stipulate in contracte sau estimate; modificari in rating-ul unui emitent de instrumente financiare (existente in portofoliul de active al companiei) sau al unei banci unde Societatea are investitii (depozite); modificari in rating-ul partenerilor de afaceri reasiguratorii, sumele de colectat de la intermediari nu sunt in concordanta cu cele estimate/planificate (inclusiv in ceea ce priveste momentul colectarii); insuficienta diversitate in produse/clienti/regiuni/sectoare economice; imposibilitatea obtinerii fluxurilor de numerar stipulat intr-un contract (relativ la sumele originale sau momentele platilor). In 2017, riscul este mai mare decat in 2016 din cauza cresterii expunerii pe diverse contrapartide. Cea mai importanta subcategorie a riscului de credit este cea generata de relatia cu clientii si intermediarii/partenerii de asigurari.

O probabilitate de default de 15% aplicata volumului creantelor din activitatea de asigurare (creante de la asigurati si intermediari, creante din regrese si TVA) ne conduce la un impact potential in rezultat, respectiv in capitalului Societatii de aproximativ 13 milioane RON pentru anul 2017 (respectiv 7 milioane RON pentru anul 2016).

Riscul de credit generat de reasiguratorii este mentinut rezonabil, conform regulilor prudentiale stabilite in strategia de reasigurare. Selectia reasiguratorilor si controlul acumularii raspunderii cedate acestora se face dupa criterii riguroase, fiind parte din politica de securitate pe care VIG o impune tuturor companiilor din grup. Reasiguratorii nominalizati in lista sunt cei folositi in mod frecvent de companiile VIG si al caror rating (definit ca financial strength rating) - Standard&Poor's sau AM Best - este superior sau cel putin egal cu A- (pentru riscurile property, maritim, agricole, asistenta medicala in strainatate, accidente persoane) sau A (pentru toate riscurile care au o componenta de raspundere fata de terti).

Daca se intentioneaza abordarea unui reasigurator care nu se regaseste in lista, aceasta se poate face doar pe baza obtinerii unei aprobari individuale a Comitetului de Securitate al VIG care, in functie de informatiile pe care le detine, isi poate exprima acordul cu privire la folosirea acestuia.

In cazul programelor de reasigurare cedate catre VIG Re, dispersia se realizeaza dupa reguli similare, prin contractele de retrocesiune pe care VIG Re le incheie cu reasiguratorii externi.

In ceea ce priveste partea de instrumente financiare, riscul de credit este pe un trend stabil, mentinut la un nivel acceptabil pentru Societate datorita masurilor implementate si strategiei de investitii si risc de investitii.





**Omniasig Vienna Insurance Group SA**  
**Note explicative la Situatiile financiare individuale**  
**Exercitiul financiar incheiat la 31 decembrie 2017**  
**Toate sumele sunt exprimate in RON daca nu se specifica altfel**

**5. Administrarea riscurilor (continuare)**

**5.3. Riscuri financiare (continuare)**

**5.3.2. Riscul de credit (continuare)**

Astfel, alocarea pe clase de rating a depozitelor, conturilor curente, imprumuturilor si obligatiunilor la sfarsitul anului 2017, comparativ cu sfarsitul anului 2016 este prezentata mai jos:

Rating	% din active	
	31 decembrie 2017	31 decembrie 2016
AAA	1,06%	1,10%
A	0,60%	0,52%
BBB	94,43%	89,65%
BB	0,72%	5,50%
B	0,34%	0,08%
sub B	0,10%	0,29%
NR	2,75%	2,85%
<b>TOTAL</b>	<b>100%</b>	<b>100%</b>

Concentrarea pe clasa de rating BBB se datoreaza volumului semnificativ de obligatiuni guvernamentale romanesti (rating-ul Romaniei fiind BBB-, la sfarsitul anului 2017).

Expunerea pe emitenti pentru obligatiuni, depozite, conturi curente si imprumuturi este prezentata in tabelul urmatoar 31 decembrie 2017 comparativ cu 31 decembrie 2016:

Emitenti - obligatiuni, depozite si imprumuturi	%	
	31 decembrie 2017	31 decembrie 2016
ROMGB	89,93%	86,10%
Obligatiuni municipale	1,92%	1,96%
Obligatiuni supranationale	1,62%	1,50%
Financial Senior	3,58%	7,57%
Imprumuturi	2,95%	2,88%
<b>TOTAL</b>	<b>100%</b>	<b>100%</b>



**Omniasig Vienna Insurance Group SA**  
**Note explicative la Situatiile financiare individuale**  
**Exercitiul financiar incheiat la 31 decembrie 2017**  
**Toate sumele sunt exprimate in RON daca nu se specifica altfel**

**5. Administrarea riscurilor (continuare)**

**5.3. Riscuri financiare (continuare)**

**5.3.3. Riscul de lichiditate**

Riscul de lichiditate este unul dintre riscurile semnificative la care Societatea este expusa si poate aparea din diverse surse: deteriorarea economiei; probleme raportate de alte companii pe aceleasi linii de business sau pe linii similare – contagiune; falimentul/probleme aparute la emitenti/parteneri; descrestere a primelor incasate; crestere a platilor de daune; probleme ale reasiguratorilor; cresterea primelor de reasigurare; alte plati neasteptate; valoarea de lichidare a activelor – mai mica decat cea asteptata/estimata; lichiditate scazuta in piata; durata pana la incasarea creantelor de la parteneri/reasiguratorii; durata de colectare a primelor de la brokerii si agenti; probleme de lichiditate ale companiilor afiliate; gradul de concentrare ridicat pe clienti/produse/regiuni; incapacitatea Societatii de a administra descresterile sau modificarile surselor de finantare; incapacitatea companiei de a recunoaste sau de a face fata modificarilor pietei, care afecteaza abilitatea companiei de a lichida active rapid si cu pierdere minimala; management intern al lichiditatilor neadecvat.

Analiza fluxurilor de numerar se face regulat conform datelor/valorilor observate pentru perioada trecuta, si se estimeaza necesarul de lichiditati pentru perioada urmatoare.

Activele lichide au cunoscut o crestere in 2017, datorata, in principal, cresterii volumului de business.

In ceea ce priveste riscul de lichiditate generat de partenerii de investitii si de reasigurare ai Societatii, acesta este la nivel scazut. In plus, pe langa celelalte elemente din strategia de reasigurare care au rolul de a diminua atat riscul de credit, cat si riscul de lichiditate, o alta masura specifica pentru riscul de lichiditate este introducerea in contractele de reasigurare a clauzei de plata simultana sau daune de casa.

Societatea a considerat ca intervalele de timp prezentate sunt cele mai potrivite cu portofoliul de asigurari si de instrumente financiare detinute.



**Omniasig Vienna Insurance Group SA**  
**Note explicative la Situatiile financiare individuale**  
**Exercitiul financiar incheiat la 31 decembrie 2017**  
**Toate sumele sunt exprimate in RON daca nu se specifica altfel**

**5. Administrarea riscurilor (continuare)**

**5.3. Riscuri financiare (continuare)**

**5.3.3. Riscul de lichiditate (continuare)**

Mai jos este prezentat excedentul/deficitul de active lichide pentru obligatiile companiei din activitatea de asigurari si imprumuturi primite la 31 decembrie 2017:

<b>Active lichide</b>	<b>&lt;1 an</b>	<b>1-3 ani</b>	<b>3-5 ani</b>	<b>&gt; 5ani</b>	<b>Fara maturitate</b>	<b>Total</b>
Numerar si echivalente de numerar	65.134.688	-	-	-	8.898.200	74.032.888
Creante de la asigurati	335.433.525	-	-	-	-	335.433.525
Creante din reasigurare	4.393.197	-	-	-	-	4.393.197
Rezerve in sarcina reasigurarii	217.769.910	143.809.589	22.303.629	850.909	-	384.734.038
Investitii in societati afiliate	-	-	-	-	9.408.200	9.408.200
Active financiare disponibile pentru vanzare	89.762.427	102.214.959	406.624.753	253.610.958	-	852.213.097
Active financiare detine pentru tranzactionare	-	-	-	-	17.473.246	17.473.246
Active financiare detinute pana la scadenta	-	21.826.474	-	870.771	-	22.697.246
Imprumuturi acordate	-	26.085.297	-	-	-	26.085.297
<b>Total active lichide</b>	<b>712.493.748</b>	<b>293.936.321</b>	<b>428.928.382</b>	<b>255.332.638</b>	<b>35.779.646</b>	<b>1.726.470.735</b>
<b>Datorii</b>						
Rezerve tehnice brute	877.310.436	285.159.295	42.583.631	1.477.676	-	1.206.531.038
Imprumuturi contractate	-	58.639.465	-	-	-	58.639.465
Datorii catre reasiguratorii	83.603.445	-	-	-	-	83.603.445
Depozit primit de la reasiguratorii	196.306.426	-	-	-	-	196.306.426
<b>Total datorii</b>	<b>1.157.220.307</b>	<b>343.798.760</b>	<b>42.583.631</b>	<b>1.477.676</b>	<b>-</b>	<b>1.545.080.374</b>
<b>Excedent/(deficit) de lichiditate</b>	<b>-408.946.913</b>	<b>-49.862.439</b>	<b>386.344.751</b>	<b>253.854.962</b>	<b>-</b>	<b>181.390.361</b>



**Omniasig Vienna Insurance Group SA**  
**Note explicative la Situatiile financiare individuale**  
**Exercitiul financiar incheiat la 31 decembrie 2017**  
**Toate sumele sunt exprimate in RON daca nu se specifica altfel**

**5. Administrarea riscurilor (continuare)**

**5.3. Riscuri financiare (continuare)**

**5.3.3. Riscul de lichiditate (continuare)**

Mai jos este prezentat excedentul/deficitul de active lichide pentru obligatiile companiei din activitatea de asigurari si imprumuturi primite la 31 decembrie 2016:

<b>Active lichide</b>	<b>&lt;1 an</b>	<b>1-3 ani</b>	<b>3-5 ani</b>	<b>&gt; 5ani</b>	<b>Fara maturitate</b>	<b>Total</b>
Numerar si echivalente de numerar	52.254.605	-	-	-	24.158.274	76.412.879
Creante de la asigurati	318.500.598	-	-	-	-	318.500.598
Creante din reasigurare	3.677.453	-	-	-	-	3.677.453
Rezerve in sarcina reasigurarii	236.551.886	151.732.859	31.073.116	501.493	-	419.859.353
Investitii in societati afiliate	-	-	-	-	9.200.000	9.200.000
Active financiare disponibile pentru vanzare	14.895.300	304.795.029	266.364.533	233.061.044	-	819.115.905
Active financiare detine pentru tranzactionare	-	-	-	-	16.896.559	16.896.559
Active financiare detinute pana la scadenta	80.613	11.260.794	10.773.512	966.071	-	23.080.990
Imprumuturi acordate	-	26.085.297	-	-	-	26.085.297
<b>Total active lichide</b>	<b>625.960.455</b>	<b>493.873.979</b>	<b>308.211.161</b>	<b>234.528.607</b>	<b>50.254.833</b>	<b>1.712.829.035</b>
<b>Datorii</b>						
Rezerve tehnice brute	873.381.874	281.391.226	59.377.773	899.958	-	1.215.050.831
Datorii catre reasiguratorii	82.282.734	-	-	-	-	82.282.734
Imprumuturi contractate	-	57.146.957	-	-	-	57.146.957
Depozit primit de la reasiguratorii	185.764.579	-	-	-	-	185.764.579
<b>Total datorii</b>	<b>1.141.429.188</b>	<b>338.538.183</b>	<b>59.377.773</b>	<b>899.958</b>	<b>-</b>	<b>1.540.245.102</b>
<b>Excedent/(deficit) de lichiditate</b>	<b>-515.468.733</b>	<b>155.335.796</b>	<b>248.833.388</b>	<b>233.628.649</b>	<b>50.254.833</b>	<b>172.583.933</b>



**Omniasig Vienna Insurance Group SA**  
**Note explicative la Situatiile financiare individuale**  
**Exercitiul financiar incheiat la 31 decembrie 2017**  
**Toate sumele sunt exprimate in RON daca nu se specifica altfel**

**6. Imobilizari corporale**

Miscarile in cursul anului 2017 pentru imobilizarile corporale sunt prezentate in tabelul de mai jos. La 31 decembrie 2017 s-a efectuat reevaluarea cladirilor si terenurilor aflate in proprietatea Societatii, de catre evaluator independent SC NG Consulting SRL.

	Terenuri si cladiri	Echiptament tehnologic	Aparate si instalatii de masura si control	Mijloace de transport	Mobilier si birotica	Alte active	Total
<b>Valoare neta contabila la 1 ianuarie 2017</b>	<b>74.170.511</b>	<b>400.843</b>	<b>1.607.387</b>	<b>42.469</b>	<b>375.170</b>	<b>151.270</b>	<b>76.747.651</b>
<b>Valoare bruta contabila la 1 ianuarie 2017</b>	<b>77.319.206</b>	<b>2.107.744</b>	<b>8.794.036</b>	<b>500.650</b>	<b>3.020.716</b>	<b>902.421</b>	<b>92.644.774</b>
Cresteri din rezerva de reevaluare	6.539.585	-	-	-	-	-	6.539.585
Reluare ajustare depreciere	2.099.315	-	-	-	-	-	2.099.315
Anulare depreciere cumulate	-4.940.663	-	-	-	-	-	-4.940.663
Achizitii	2.033.294	156.922	8.000	-	109.588	149.644	2.457.448
Cresteri din plasamente in imobilizari corporale	33.308	-	-	-	-	-	33.308
Reduceri/Vanzari	-426.471	-436.315	-1.723.904	-293.381	-1.224.448	-166.371	-6.439.443
<b>Valoare bruta contabila la 31 decembrie 2017</b>	<b>82.657.573</b>	<b>1.828.351</b>	<b>7.078.132</b>	<b>207.269</b>	<b>1.905.856</b>	<b>885.694</b>	<b>94.562.875</b>
<b>Amortizare cumulata la 1 ianuarie 2017</b>	<b>-3.148.695</b>	<b>-1.706.901</b>	<b>-7.186.649</b>	<b>-458.183</b>	<b>-2.645.546</b>	<b>-751.151</b>	<b>-15.897.124</b>
Amortizare in cursul anului	-1.826.019	-129.035	-729.278	-11.756	-121.386	-84.959	-2.902.433
Anulare depreciere cumulate	4.940.663	-	-	-	-	-	4.940.663
Amortizarea aferenta iesirilor de mijloace fixe	20.591	429.380	1.723.594	293.382	1.188.103	165.999	3.821.049
<b>Amortizare cumulata la 31 decembrie 2017</b>	<b>-13.460</b>	<b>-1.406.557</b>	<b>-6.192.333</b>	<b>-176.557</b>	<b>-1.578.829</b>	<b>-670.111</b>	<b>-10.037.844</b>
<b>Valoare neta contabila la 31 decembrie 2017</b>	<b>82.644.114</b>	<b>421.794</b>	<b>885.799</b>	<b>30.712</b>	<b>327.027</b>	<b>215.583</b>	<b>84.525.031</b>



**Omniasig Vienna Insurance Group SA**  
**Note explicative la Situatiile financiare individuale**  
**Exercitiul financiar incheiat la 31 decembrie 2017**  
**Toate sumele sunt exprimate in RON daca nu se specifica altfel**

**6. Imobilizari corporale (continuare)**

Miscarile in cursul anului 2016 pentru Imobilizarile corporale sunt prezentate in tabelul de mai jos:

	Terenuri si cladiri	Echiptament tehnologic	Aparate si instalatii de masura si control	Mijloace de transport	Mobilier si birotica	Alte active	Total
<b>Valore neta contabila la 1 ianuarie 2016</b>	<b>67.777.971</b>	<b>365.533</b>	<b>2.202.436</b>	<b>123.535</b>	<b>477.283</b>	<b>196.141</b>	<b>71.142.900</b>
<b>Valoare bruta contabila la 1 ianuarie 2016</b>	<b>69.319.067</b>	<b>1.974.879</b>	<b>9.509.629</b>	<b>4.574.457</b>	<b>3.184.633</b>	<b>903.607</b>	<b>89.466.272</b>
Achizitii	12.757.084	167.618	139.788	-	66.419	53.877	13.184.786
Reduceri/Vanzari	-4.756.945	-34.753	-855.381	-4.073.806	-230.337	-55.063	-10.006.285
<b>Valoare bruta contabila la 31 decembrie 2016</b>	<b>77.319.206</b>	<b>2.107.744</b>	<b>8.794.036</b>	<b>500.651</b>	<b>3.020.715</b>	<b>902.421</b>	<b>92.644.773</b>
<b>Amortizare cumulata la 1 ianuarie 2016</b>	<b>-1.541.096</b>	<b>-1.609.347</b>	<b>-7.307.193</b>	<b>-4.450.924</b>	<b>-2.707.350</b>	<b>-707.466</b>	<b>-18.323.373</b>
Amortizare in cursul anului	-1.645.465	-132.307	-728.380	-79.507	-146.849	-98.748	-2.831.255
Amortizarea aferenta iesirilor de mijloace fixe	37.865	34.753	848.923	4.072.248	208.655	55.063	5.257.507
<b>Amortizare cumulata la 31 decembrie 2016</b>	<b>-3.148.695</b>	<b>-1.706.901</b>	<b>-7.186.649</b>	<b>-458.183</b>	<b>-2.645.546</b>	<b>-751.151</b>	<b>-15.897.122</b>
<b>Valore neta contabila la 31 decembrie 2016</b>	<b>74.170.511</b>	<b>400.843</b>	<b>1.607.387</b>	<b>42.468</b>	<b>375.170</b>	<b>151.270</b>	<b>76.747.651</b>

Valoarea terenurilor si constructiilor libere de sarcini la 31 decembrie 2017 este in suma de 29.513.038 RON (31 decembrie 2016: 29.116.165 RON).



**Omniasig Vienna Insurance Group SA**  
**Note explicative la Situatiile financiare individuale**  
**Exercitiul financiar incheiat la 31 decembrie 2017**  
**Toate sumele sunt exprimate in RON daca nu se specifica altfel**

**7. Imobilizari necorporale**

Miscarile in cursul anului 2017 pentru imobilizarile necorporale sunt prezentate in tabelul de mai jos:

	<b>Programe informaticice</b>	<b>Licente utilizare programe informaticice</b>	<b>Alte imobilizari necorporale in curs</b>	<b>Total</b>
<b>Valoare neta contabila la 1 ianuarie 2017</b>	<b>2.294.982</b>	<b>3.643.791</b>	<b>7.075.243</b>	<b>13.014.016</b>
<b>Valoare bruta contabila la 1 ianuarie 2017</b>	<b>20.931.719</b>	<b>25.761.394</b>	<b>7.075.243</b>	<b>53.768.357</b>
Achizitii	12.538.630	404.034	4.885.992	17.828.656
Reduceri/Vanzari	-	-	-11.742.513	-11.742.513
<b>Valoare bruta contabila la 31 decembrie 2017</b>	<b>33.470.350</b>	<b>26.165.428</b>	<b>218.722</b>	<b>59.854.500</b>
<b>Amortizare cumulata la 1 ianuarie 2017</b>	<b>-18.636.738</b>	<b>-22.117.603</b>	<b>-</b>	<b>-40.754.341</b>
Amortizare in cursul anului	-2.080.358	-1.524.084	-	-3.604.442
<b>Amortizare cumulata la 31 decembrie 2017</b>	<b>-20.717.096</b>	<b>-23.641.687</b>	<b>-</b>	<b>-44.358.783</b>
<b>Valoare neta contabila la 31 decembrie 2017</b>	<b>12.753.253</b>	<b>2.523.741</b>	<b>218.722</b>	<b>15.495.717</b>



**Omniasig Vienna Insurance Group SA**  
**Note explicative la Situatiile financiare individuale**  
**Exercitiul financiar incheiat la 31 decembrie 2017**  
**Toate sumele sunt exprimate in RON daca nu se specifica altfel**

**7. Imobilizari necorporale (continuare)**

Miscarile in cursul anului 2016 pentru imobilizarile necorporale sunt prezentate in tabelul de mai jos:

	<b>Programe informatic</b>	<b>Licente utilizare programe informatic</b>	<b>Avansuri acordate pt imobilizari necorporale</b>	<b>Alte imobilizari necorporale in curs</b>	<b>Total</b>
<b>Valore neta contabila la 1 ianuarie 2016</b>	<b>2.408.889</b>	<b>2.050.133</b>	<b>2.824.668</b>	-	<b>7.283.690</b>
<b>Valoare bruta contabila la 1 ianuarie 2016</b>	<b>19.521.616</b>	<b>23.106.646</b>	<b>2.824.668</b>	-	<b>45.452.931</b>
Achizitii	1.410.103	2.654.748	-2.292.575	7.222.996	8.995.272
Reduceri/Vanzari	-	-	-532.093	-147.753	-679.846
<b>Valoare bruta contabila la 31 decembrie 2016</b>	<b>20.931.719</b>	<b>25.761.394</b>	-	<b>7.075.243</b>	<b>53.768.357</b>
<b>Amortizare cumulata la 1 ianuarie 2016</b>	<b>-17.112.727</b>	<b>-21.056.514</b>	-	-	<b>-38.169.241</b>
Amortizare in cursul anului	-1.524.011	-1.061.089	-	-	-2.585.101
<b>Amortizare cumulata la 31 decembrie 2016</b>	<b>-18.636.738</b>	<b>-22.117.603</b>	-	-	<b>-40.754.341</b>
<b>Valoare neta contabila la 31 decembrie 2016</b>	<b>2.294.981</b>	<b>3.643.791</b>	-	<b>7.075.243</b>	<b>13.014.015</b>

**8. Investitii in societati afiliate**

	<b>2017</b>	<b>2016</b>
Valoare de achizitie	12.911.200	11.961.200
Depreciere	-3.711.200	-2.761.200
Valoare neta contabila la inceputul anului	9.200.000	9.200.000
Cresterea investitiilor in societati afiliate	208.200	950.000
Depreciere in cursul anului	-	-950.000
Valoare neta contabila la sfarsitul anului	<b>9.408.200</b>	<b>9.200.000</b>
Valoare totala a deprecierei	-3.711.200	-3.711.200
Valoare de achizitie	13.119.400	12.911.200





**Omniasig Vienna Insurance Group SA**  
**Note explicative la Situatiile financiare individuale**  
**Exercitiul financiar incheiat la 31 decembrie 2017**  
**Toate sumele sunt exprimate in RON daca nu se specifica altfel**

**8. Investitii in societati afiliate (continuare)**

Societatile afiliate nu sunt listate la bursa si valoarea principalilor indicatori la 31 decembrie 2017 este prezentata mai jos. Informatiile prezentate nu au fost auditate la 31 decembrie 2017.

Denumire Societate	Tara de rezidenta	Procentul detinut	Valoarea investitiei	Active	Datorii	Cifra afaceri	Profit/pierere
Autosig SRL	Romania	100%	900.000	49.054.701	49.449.577	-	7.013
Capitol Intermediar de Produse de Leasing SRL	Romania	50%	743.600	122.753	1.287	-	-42.619
Capitol Broker de Pensii Private SRL	Romania	50%	180.200	136.985	1.378	-	-40.789
Capitol Intermediar de Produse Bancare SRL	Romania	50%	1.887.400	769.007	675.733	-	-106.901
Vienna Insurance Group Management Service SRL	Romania	50%	9.200.000	31.174.381	10.475.009	13.855.201	1.385.906
Global Assistance Services SRL	Romania	60%	208.200	347.035	13.196	-	-13.160

Societatea a recunoscut pierderile din investitiile in societatile afiliate pana la concurenta sumei egale cu partea din activul net al societatiilor afiliate care revine Societatii, iar in cazul societatilor cu activ net negativ a fost diminuata valoarea investitiei pana la zero.

**9. Active financiare**

	<b>31 decembrie 2017</b>	<b>31 decembrie 2016</b>
Detinute pana la maturitate (i)	22.697.246	23.080.990
Detinute spre vanzare (ii)	852.213.097	819.115.905
Detinute pentru tranzactionare (iii)	17.473.246	16.896.559
<b>Total</b>	<b>892.383.589</b>	<b>859.093.454</b>

Componenta investitiilor financiare pe fiecare categorie este urmatoarea:

**(i) Active financiare detinute pana la maturitate**

	<b>31 decembrie 2017</b>	<b>31 decembrie 2016</b>
<b>Total Active financiare detinute pana la maturitate</b>	<b>22.697.246</b>	<b>23.080.990</b>
- Obligatiuni emise de catre banci	11.147.788	11.260.794
- Titluri de stat	10.434.219	10.453.903
- Obligatiuni municipale	1.115.238	1.366.293



**Omniasig Vienna Insurance Group SA**  
**Note explicative la Situatiile financiare individuale**  
**Exercitiul financiar incheiat la 31 decembrie 2017**  
**Toate sumele sunt exprimate in RON daca nu se specifica altfel**



**9. Active financiare (continuare)**

**(ii) Active financiare disponibile pentru vanzare**

	<b>31 decembrie 2017</b>	<b>31 decembrie 2016</b>
<b>Total Active financiare disponibile pentru vanzare</b>	<b>852.213.097</b>	<b>819.115.905</b>
Titluri de stat	799.766.403	782.777.312
Obligatiuni municipale	36.220.036	16.662.548
Obligatiuni	16.226.658	19.676.045

**(iii) Active financiare detinute pentru tranzactionare**

	<b>31 decembrie 2017</b>	<b>31 decembrie 2016</b>
<b>Total Active financiare detinute pentru tranzactionare</b>	<b>17.473.246</b>	<b>16.896.559</b>
Fonduri de investitii	17.473.246	16.896.559

Miscarile din cursul anului 2017 in cadrul activelor financiare (excluzand depozitele, imprumuturile si creantele) sunt prezentate in tabelul de mai jos:

	<b>Detinute pana la maturitate</b>	<b>Detinute spre vanzare</b>	<b>Detinute pentru tranzactionare</b>
Pret achizitie	22.442.274	811.538.251	14.563.986
Dobanda atasata	1.405.591	14.836.536	-
Amortizare	-766.875	-11.552.012	-
Apreciere/Depreciere	-	4.293.130	2.332.572
<b>Valoare neta contabila la 31 decembrie 2016</b>	<b>23.080.990</b>	<b>819.115.905</b>	<b>16.896.559</b>
Cumparari	-	271.212.393	-
Vanzari sau maturitati	-289.000	-208.123.263	-
Reevaluare la curs valutar in perioada de raportare	-	531.765	127.460
Amortizari recunoscute in contul de profit si pierdere	-96.074	-5.552.143	-
Ajustari de valoare recunoscute in contul de profit si pierdere	-	-	449.228
Ajustari de valoare recunoscute in capitalurile proprii	-	-25.502.751	-
<b>Valoare neta principal la 31 decembrie 2017</b>	<b>22.695.943</b>	<b>851.681.905</b>	<b>17.473.246</b>
Amortizare inregistrata	-862.922	-17.104.155	2.781.800
Apreciere/Depreciere inregistrata	-	-21.209.621	2.781.800
Valoare de achizitie	22.153.274	875.159.145	14.691.446
<b>Valoare neta principal la 31 decembrie 2017</b>	<b>21.290.352</b>	<b>836.845.369</b>	<b>17.473.246</b>
Dobanda atasata	1.406.894	15.367.728	-
<b>Valoare neta contabila la 31 decembrie 2017</b>	<b>22.697.246</b>	<b>852.213.097</b>	<b>17.473.246</b>

**Omniasig Vienna Insurance Group SA**  
**Note explicative la Situatiile financiare individuale**  
**Exercitiul financiar incheiat la 31 decembrie 2017**  
**Toate sumele sunt exprimate in RON daca nu se specifica altfel**

**9. Active financiare (continuare)**

Miscarile din cursul anului 2016 in cadrul investitiilor financiare (excluzand depozitele, imprumuturile si creantele) sunt prezentate in tabelul de mai jos:

	<b>Detinute pana la maturitate</b>	<b>Detinute spre vanzare</b>	<b>Detinute pentru tranzactionare</b>
Pret achizitie	34.711.593	645.253.083	19.495.598
Dobanda atasata	2.513.313	13.455.537	-
Amortizare	-684.773	-6.843.891	-
Apreciere/Depreciere	-	651.604	1.777.176
<b>Valoare neta contabila la 31 decembrie 2015</b>	<b>36.540.132</b>	<b>652.516.333</b>	<b>21.272.773</b>
Cumparari	-	534.687.592	18.268.843
Vanzari sau maturitati	-12.269.319	-368.515.252	-23.218.228
Reevaluare la curs valutar in perioada de raportare	-	112.828	17.774
Amortizari recunoscute in contul de profit si pierdere	-82.102	-4.708.121	-
Ajustari de valoare recunoscute in contul de profit si pierdere	-	-	555.396
Ajustari de valoare recunoscute in capitalurile proprii	-	3.641.526	-
<b>Valoare neta principal la 31 decembrie 2016</b>	<b>24.188.712</b>	<b>817.734.906</b>	<b>16.896.559</b>
Amortizare inregistrata	-766.875	-11.552.012	-
Apreciere/Depreciere inregistrata	-	4.293.130	2.332.572
Valoare de achizitie	22.442.274	811.538.251	14.563.986
<b>Valoare neta principal la 31 decembrie 2016</b>	<b>21.675.399</b>	<b>804.279.369</b>	<b>16.896.559</b>
Dobanda atasata	1.405.591	14.836.536	-
<b>Valoare neta contabila la 31 decembrie 2016</b>	<b>23.080.990</b>	<b>819.115.905</b>	<b>16.896.559</b>



**Omniasig Vienna Insurance Group SA**  
**Note explicative la Situatiile financiare individuale**  
**Exercitiul financiar incheiat la 31 decembrie 2017**  
**Toate sumele sunt exprimate in RON daca nu se specifica altfel**

**10. Creante si imprumuturi acordate**

	<b>31 decembrie 2017</b>	<b>31 decembrie 2016</b>
<b>Creante din activitatea de asigurare</b>		
Creante de la asigurati	333.473.667	313.943.243
Ajustari pentru deprecierea creantei de la asigurati (i)	-20.417.217	-8.204.662
<b>Creante de la asigurati, nete de ajustari de depreciere</b>	<b>313.056.450</b>	<b>305.738.581</b>
Intermediari in asigurari	12.616.214	6.759.867
Alte creante din operatiuni de asigurare directa	1.959.859	4.557.356
Debitori diversi	-	849.522
Creante de la societati de reasigurare	4.393.197	3.677.453
Creante TVA din daune platite	10.873.654	8.634.438
Ajustari pentru deprecierea creantei TVA din daune platite (ii)	-7.414.660	-3.498.548
<b>Creante din TVA, nete de ajustari de depreciere</b>	<b>3.458.994</b>	<b>5.135.890</b>
Creante din regrese din daune platite	76.263.182	71.369.926
Ajustari pentru deprecierea creantei din regrese (iii)	-53.320.457	-52.270.291
<b>Creante din regrese, nete de ajustari de depreciere</b>	<b>22.942.725</b>	<b>19.099.635</b>
<b>Total creante din activitatea de asigurare</b>	<b>358.427.438</b>	<b>345.818.303</b>
<b>Imprumuturi si alte creante</b>		
Imprumuturi la societati afiliate	35.075.515	35.075.515
Dobanzi imprumuturi societati afiliate	12.211.790	12.211.790
Ajustari pentru deprecierea imprumuturilor la societatile afiliate (vi)	-21.202.007	-21.202.007
<b>Total imprumuturi acordate</b>	<b>26.085.297</b>	<b>26.085.297</b>
Societati afiliate (iv)	13.196	1.105.604
Cienti	21.251.613	18.906.650
Ajustari pentru depreciere clienti (v)	-13.312.924	-11.657.755
<b>Total imprumuturi si alte creante</b>	<b>34.037.182</b>	<b>34.439.796</b>
<b>Total creante si imprumuturi acordate</b>	<b>392.464.620</b>	<b>380.258.098</b>



**Omniasig Vienna Insurance Group SA**  
**Note explicative la Situatiile financiare individuale**  
**Exercitiul financiar incheiat la 31 decembrie 2017**  
**Toate sumele sunt exprimate in RON daca nu se specifica altfel**



**10. Creante si imprumuturi acordate (continuare)**

Ajustarile pentru depreciere sunt prezentate in tabelul de mai jos:

	31	Variatie an 2017		31
	decembrie 2016	eliberare provizion (-)	constituire provizion (+)	decembrie 2017
Ajustari pentru deprecierea creantei de la asigurati (i) (Nota 28)	8.204.662	-	12.212.555	20.417.217
Ajustari pentru depreciere clienti (v)(Nota 28)	11.657.756	-	1.655.170	13.312.925
Ajustari pentru sume de incasat de la entitati afiliate (iv) (Nota 28)	1.010.712	-	1.105.604	2.116.315
Ajustari pentru deprecierea creantei din regrese (iii)	52.270.291	-	1.050.165	53.320.457
Ajustari pentru deprecierea creantei TVA din dosare de dauna (ii)	4.649.396	-	3.764.941	8.414.336
<b>TOTAL</b>	<b>77.792.817</b>	<b>-</b>	<b>19.788.434</b>	<b>97.581.250</b>

(i) Provizionul pentru deprecierea creantei de la asigurati a fost inregistrat in urma analizei recuperabilitatii, vechimii creantelor, dar si in baza ipotezelor privind evolutia colectarii primelor in viitor.

(ii) Provizion aferent creantelor din TVA de recuperat aferente daunelor platite catre societatile de leasing, in baza procedurii interne, in urma analizei ipotezele de recuperare a acestora in perioadele urmatoare.

(iii) Provizionul pentru debitori din regrese a fost creat pentru creantele din regrese pentru care exista sanse reduse de recuperabilitate.

(iv) Provizionul pentru sume de incasat de la entitati afiliate a fost creat pentru valoarea de incasat de la Autosig, pentru care exista sanse reduse de recuperabilitate.

(v) Provizionul pentru depreciere clienti a fost creat pentru creante incerte, sume pentru care exista sanse reduse de recuperabilitate.

(vi) La 31 decembrie 2017, Societatea inregistreaza un imprumut catre Autosig SRL. Ajustarea aferenta imprumutului acordat Autosig SRL este ca urmare a reevaluarii garantiei imobiliare.

Situatia se prezinta astfel:

	2017	2016
Valoare contabila bruta la inceputul anului	47.566.737	47.566.737
Ajustari pentru depreciere la inceputul anului	-21.481.440	-21.481.440
<b>Valoare neta contabila la inceputul anului</b>	<b>26.085.297</b>	<b>26.085.297</b>
Valoarea ajustari pentru depreciere la sfarsitul anului	-21.481.440	-21.481.440
Valoare bruta contabila la sfarsitul anului	47.566.737	47.566.737
<b>Valoare neta contabila la sfarsitul anului</b>	<b>26.085.297</b>	<b>26.085.297</b>

**Omniasig Vienna Insurance Group SA**  
**Note explicative la Situatiile financiare individuale**  
**Exercitiul financiar incheiat la 31 decembrie 2017**  
**Toate sumele sunt exprimate in RON daca nu se specifica altfel**

**11. Numerar si echivalente de numerar**

	<b>31 decembrie 2017</b>	<b>31 decembrie 2016</b>
Conturi curente	8.898.200	24.158.274
Depozite cu maturitate pana in 90 zile	65.134.688	52.254.605
<b>Total</b>	<b>74.032.888</b>	<b>76.412.879</b>

Depozitele au avut o dobanda fixa in anul 2017 intre 0,01% si 1,50% pe an la RON (2016: intre 0,10% pana la 1,00%). Depozitele sunt plasate la institutiile de credit din Romania si sunt libere de sarcini. Principalele institutii de credite la care Societatea are depozite la 31 decembrie 2017 sunt Banca Transilvania SA, Banca Comerciala Romana SA, Unicredit Tiriac Bank SA.

**12. Cheltuieli de achizitie reportate**

Componeneta cheltuielilor de achizitie reportate este urmatoarea:

	<b>31 decembrie 2017</b>	<b>31 decembrie 2016</b>
Cheltuieli de achizitie reportate directe (ii)	63.685.719	62.185.483
Cheltuieli de achizitie reportate indirecte (i)	57.790.123	55.424.460
<b>Total</b>	<b>121.475.842</b>	<b>117.609.943</b>

Miscarile in cursul anului 2017 si 2016 pentru cheltuielile de achizitie reportate directe si indirecte sunt prezentate in tabelul de mai jos:

	<b>31 decembrie 2017</b>	<b>31 decembrie 2016</b>
<b>Sold la inceputul anului</b>	<b>117.609.943</b>	<b>101.898.000</b>
Capitalizari in cursul anului	120.989.029	117.019.906
Eliberarea cheltuieli de achizitie	117.123.130	101.307.963
<i>Variatia neta</i>	<i>3.865.899</i>	<i>15.711.943</i>
<b>Sold la sfarsitul anului</b>	<b>121.475.842</b>	<b>117.609.943</b>

- (i) Principalele tipuri de cheltuieli prezentate in categoria cheltuieli de achizitie reportate indirecte sunt: comisiioanele si bonusurile pentru agenti, brokeri si fortproprie de vanzare.



**Omniasig Vienna Insurance Group SA**  
**Note explicative la Situatiile financiare individuale**  
**Exercitiul financiar incheiat la 31 decembrie 2017**  
**Toate sumele sunt exprimate in RON daca nu se specifica altfel**

**12. Cheltuieli de achizitie reportate (continuare)**

(i) Miscarea din cursul anului 2017 a cheltuielilor de achizitie reportate directe pe principalele segmente de asigurare este prezentata in tabelul de mai jos:

Tip asigurare	Sold la 1 ianuarie 2017	Cresteri in perioada	Scaderi in perioada	Sold la 31 decembrie 2017	Variatie DAC	+/- (%)
CASCO	25.988.003	32.065.250	25.985.956	32.067.297	6.079.294	23%
Raspundere civila auto	16.569.887	10.388.630	16.569.887	10.388.630	-6.181.257	-37%
Asigurari de bunuri si proprietati	14.985.984	15.302.057	14.626.051	15.661.991	676.006	5%
Alte asigurari	4.641.609	5.442.968	4.516.777	5.567.801	926.192	20%
<b>Total</b>	<b>62.185.484</b>	<b>63.198.905</b>	<b>61.698.670</b>	<b>63.685.719</b>	<b>1.500.235</b>	<b>2%</b>

Miscarea din cursul anului 2016 a cheltuielilor de achizitie reportate directe pe principalele segmente de asigurare este prezentata in tabelul de mai jos:

Tip asigurare	Sold la 1 ianuarie 2016	Cresteri in perioada	Scaderi in perioada	Sold la 31 decembrie 2016	Variatie DAC	+/- (%)
CASCO	21.733.550	25.981.250	21.726.797	25.988.003	4.254.454	20%
Raspundere civila auto	13.597.718	16.569.887	13.597.718	16.569.887	2.972.168	22%
Asigurari de bunuri si proprietati	13.885.808	14.574.715	13.474.539	14.985.984	1.100.176	8%
Alte asigurari	4.446.748	4.469.494	4.274.633	4.641.609	194.861	4%
<b>Total</b>	<b>53.663.824</b>	<b>61.595.347</b>	<b>53.073.687</b>	<b>62.185.484</b>	<b>8.521.659</b>	<b>16%</b>

Cresterea inregistrata in anul 2017 este in concordanta cu evolutia portofoliului.



**Omniasig Vienna Insurance Group SA**  
**Note explicative la Situatiile financiare individuale**  
**Exercitiul financiar incheiat la 31 decembrie 2017**  
**Toate sumele sunt exprimate in RON daca nu se specifica altfel**

**13. Capitalul social**

La 31 decembrie 2017 capitalul social al Societatii este reprezentat de 132.516.476 actiuni (31 decembrie 2016: 132.516.476 actiuni) in valoare nominala de 3,5 RON per actiune (31 decembrie 2016: 3,5 RON per actiune).

Evolutiile numarului de actiuni si a valorii capitalului varsat sunt prezentate in tabelul de mai jos:

<b>Numar de actiuni</b>	<b>Capital social</b>	<b>Prime de capital</b>	<b>Total</b>
31 decembrie 2016	132.516.476	14.393.941	146.910.417
31 decembrie 2017	132.516.476	14.393.941	146.910.417

	<b>Capital social</b>	<b>Ajustare hiperinflatie</b>	<b>Total capital social</b>	<b>Prime de capital</b>	<b>Total</b>
31 decembrie 2016	463.807.666	2.408.812	466.216.478	50.378.797	516.595.275
31 decembrie 2017	463.807.666	2.408.812	466.216.478	50.378.797	516.595.275

**14. Alte rezerve de capital**

	<b>31 decembrie 2017</b>	<b>31 decembrie 2016</b>
Rezerve din reevaluarea terenurilor si cladirilor si mijloacelor fixe	35.943.184	29.585.014
Rezerve din evaluarea investitiilor financiare detinute spre vanzare	-17.800.207	3.606.938
Rezerva legala	18.961.056	18.807.212
<b>Total</b>	<b>37.104.033</b>	<b>51.999.164</b>





**Omniasig Vienna Insurance Group SA**  
**Note explicative la Situatiile financiare individuale**  
**Exercitiul financiar incheiat la 31 decembrie 2017**  
**Toate sumele sunt exprimate in RON daca nu se specifica altfel**

**15. Rezerve tehnice brute si rezerve in sarcina reasigurarii**

<b>Brute</b>	<b>31 decembrie 2017</b>	<b>31 decembrie 2016</b>
<i>Contracte de asigurare pe termen scurt</i>		
Rezerva de daune avizate (i)	532.642.635	575.673.405
Rezerva de daune neavizata (i)	146.793.786	96.753.873
Rezerva de prima (ii)	527.094.617	542.623.553
<b>Total rezerve tehnice brute</b>	<b>1.206.531.038</b>	<b>1.215.050.831</b>

<b>Partea reasuratorului</b>	<b>31 decembrie 2017</b>	<b>31 decembrie 2016</b>
<i>Contracte de asigurare pe termen scurt</i>		
Rezerva de daune avizate in sarcina reasigurarii	245.891.813	291.668.184
Rezerva de daune neavizata in sarcina reasigurarii	64.199.192	48.028.891
Rezerva de prime in sarcina reasigurarii	74.643.033	80.162.278
<b>Total rezerve tehnice in sarcina reasigurarii</b>	<b>384.734.038</b>	<b>419.859.353</b>

<b>Net</b>	<b>31 decembrie 2017</b>	<b>31 decembrie 2016</b>
<i>Contracte de asigurare pe termen scurt</i>		
Rezerva de daune avizata	286.750.822	284.005.221
Rezerva de daune neavizata	82.594.594	48.724.982
Rezerva de prime	452.451.584	462.461.275
<b>Total rezerve tehnice nete de reasigurare</b>	<b>821.797.000</b>	<b>795.191.478</b>



**Omniasig Vienna Insurance Group SA**  
**Note explicative la Situatiile financiare individuale**  
**Exercitiul financiar incheiat la 31 decembrie 2017**  
**Toate sumele sunt exprimate in RON daca nu se specifica altfel**

**15. Rezerve tehnice brute si rezerve in sarcina reasigurarii (continuare)**

In vederea evaluarii rezervelor tehnice brute ale Societatii s-au calculat valorile „cea mai buna estimare” pentru rezervele tehnice, rezultatul testului de adecvare conducand la concluzia ca rezervele tehnice constituite sunt adecvate, valoarea acestora acoperind obligatiile Societatii la 31 decembrie 2017 care decurg din contractele de asigurare.

La 31 decembrie 2017 componenta rezervei de daune pe principalele segmente de asigurare se prezinta astfel:

Tip de asigurare	Rezerva avizata	Rezerva neavizata	Total
CASCO	83.596.327	13.665.689	97.262.016
Raspundere civila auto	312.268.171	122.617.062	434.885.233
Asigurari de bunuri si proprietati	62.710.209	4.866.357	67.576.567
Alte asigurari	74.067.928	5.644.678	79.712.606
<b>Total</b>	<b>532.642.635</b>	<b>146.793.786</b>	<b>679.436.422</b>

La 31 decembrie 2016 componenta rezervei de daune pe principalele segmente de asigurare se prezinta astfel:

Tip de asigurare	Rezerva avizata	Rezerva neavizata	Total
CASCO	68.490.042	9.298.676	77.788.718
Raspundere civila auto	324.601.372	92.126.583	416.727.955
Asigurari de bunuri si proprietati	89.520.800	-2.987.530	86.533.271
Alte asigurari	91.861.243	-1.683.857	90.177.386
<b>Total</b>	<b>574.473.457</b>	<b>96.753.873</b>	<b>671.227.330</b>



**Omniasig Vienna Insurance Group SA**  
**Note explicative la Situatiile financiare individuale**  
**Exercitiul financiar incheiat la 31 decembrie 2017**  
**Toate sumele sunt exprimate in RON daca nu se specifica altfel**

**15. Rezerve tehnice brute si rezerve in sarcina reasigurarii (continuare)**

**(i) Rezerva de dauna avizata si neavizata (continuare)**

<b>a) Variatia rezervei de dauna bruta</b>	<b>CASCO</b>	<b>MTPL</b>	<b>PROPERTY</b>	<b>ALTE</b>	<b>TOTAL</b>
<b>La 1 ianuarie 2016</b>					
Daune avizate	60.965.838	351.086.241	119.480.343	49.634.516	581.166.938
Daune neavizate	11.921.265	63.619.085	-1.111.454	2.069.348	76.498.244
<b>Sold la 1 ianuarie 2016</b>	<b>72.887.103</b>	<b>414.705.326</b>	<b>118.368.889</b>	<b>51.703.864</b>	<b>657.665.182</b>
<b>Variatia rezervelor avizate:</b>					
Daune intamplate in cursul anului	51.975.185	64.688.212	25.564.876	49.341.441	191.569.714
Daune intamplate in anii precedenti	-44.450.981	-91.173.081	-55.524.419	-7.114.714	-198.263.195
<b>Variatie rezerva daune neavizate</b>					
Daune intamplate in cursul anului	13.103.949	75.312.305	-988.185	397.861	87.825.930
Daune intamplate in anii precedenti	-15.726.538	-46.804.807	-887.891	-4.151.066	-67.570.302
<b>Variatie totala rezerva daune</b>	<b>4.901.615</b>	<b>2.022.629</b>	<b>-31.835.619</b>	<b>38.473.522</b>	<b>13.562.147</b>
<b>La 31 decembrie 2016</b>					
Daune avizate	68.490.042	324.601.372	89.520.800	91.861.243	574.473.457
Daune neavizate	9.298.676	92.126.583	-2.987.530	-1.683.857	96.753.873
<b>Sold la 31 decembrie 2016</b>	<b>77.788.718</b>	<b>416.727.955</b>	<b>86.533.271</b>	<b>90.177.386</b>	<b>671.227.330</b>
<b>Variatia rezervelor avizate:</b>					
Daune intamplate in cursul anului	66.871.034	49.385.100	18.785.393	19.468.635	154.510.162
Daune intamplate in anii precedenti	-51.764.749	-61.718.301	-45.595.984	-37.261.950	-196.340.984
<b>Variatie rezerva daune neavizate</b>					
Daune intamplate in cursul anului	18.112.047	92.858.190	9.125.624	6.248.551	126.344.412
Daune intamplate in anii precedenti	-13.745.034	-62.367.711	-1.271.737	-1.079.984	-76.304.498
<b>Variatie totala rezerva daune</b>	<b>19.473.298</b>	<b>18.157.278</b>	<b>-18.956.704</b>	<b>-10.464.780</b>	<b>8.209.092</b>
<b>La 31 decembrie 2017</b>					
Daune avizate	83.596.327	312.268.171	62.710.209	74.067.928	532.642.635
Daune neavizate	13.665.689	122.617.062	4.866.357	5.644.678	146.793.786
<b>Sold la 31 decembrie 2017</b>	<b>97.262.016</b>	<b>434.885.233</b>	<b>67.576.567</b>	<b>79.712.606</b>	<b>679.436.422</b>



**Omniasig Vienna Insurance Group SA**  
**Note explicative la Situatiile financiare individuale**  
**Exercitiul financiar incheiat la 31 decembrie 2017**  
**Toate sumele sunt exprimate in RON daca nu se specifica altfel**

**15. Rezerve tehnice brute si rezerve in sarcina reasigurarii (continuare)**

*(i) Rezerva de dauna avizata si neavizata (continuare)*

b) Variatia rezervei de dauna cedata in reasigurare	CASCO	MTPL	PROPERTY	ALTE	TOTAL
<b>La 1 ianuarie 2016</b>					
Daune avizate	12.692.600	199.732.699	60.356.011	17.303.509	290.084.819
Daune neavizate	3.094.882	36.811.213	-175.474	616.688	40.347.309
<b>Sold la 1 ianuarie 2016</b>	<b>15.787.482</b>	<b>236.543.912</b>	<b>60.180.537</b>	<b>17.920.197</b>	<b>330.432.128</b>
<b>Variatia rezervelor avizate:</b>					
Daune intamplate in cursul anului	-10.410.260	-24.213.985	-23.459.363	26.515.762	-31.567.846
Daune intamplate in anii precedenti	968.604	15.330.407	9.600.932	6.051.320	31.951.263
<b>Variatie rezerva daune neavizate</b>					
Daune intamplate in cursul anului	-4.427.062	20.530.851	-	-638.793	15.464.996
Daune intamplate in anii precedenti	-380.372	-7.545.851	175.474	-32.666	-7.783.415
<b>Variatie totala rezerva daune</b>	<b>-14.249.090</b>	<b>4.101.422</b>	<b>-13.682.957</b>	<b>31.895.623</b>	<b>8.064.998</b>
<b>La 31 decembrie 2016</b>					
Daune avizate	3.250.944	190.849.121	46.497.579	49.870.591	290.468.235
Daune neavizate	-1.712.552	49.796.214	-	-54.771	48.028.891
<b>Sold la 31 decembrie 2016</b>	<b>1.538.392</b>	<b>240.645.335</b>	<b>46.497.579</b>	<b>49.815.820</b>	<b>338.497.126</b>
<b>Variatia rezervelor avizate:</b>					
Daune intamplate in cursul anului	218.369	24.012.392	3.624.389	2.383.104	30.238.254
Daune intamplate in anii precedenti	-2.836.363	-28.142.882	-20.935.649	-22.899.782	-74.814.676
<b>Variatie rezerva daune neavizate</b>					
Daune intamplate in cursul anului	-	47.457.308	-	675.000	48.132.308
Daune intamplate in anii precedenti	1.533.248	-33.546.667	-74.400	125.812	-31.962.007
<b>Variatie totala rezerva daune (nota 24)</b>	<b>-1.084.746</b>	<b>9.780.151</b>	<b>-17.385.660</b>	<b>-19.715.866</b>	<b>-28.406.121</b>
<b>La 31 decembrie 2017</b>					
Daune avizate	632.950	186.718.631	29.186.319	29.353.913	245.891.813
Daune neavizate	-179.304	63.706.855	-74.400	746.041	64.199.192
<b>Sold la 31 decembrie 2017</b>	<b>453.646</b>	<b>250.425.486</b>	<b>29.111.919</b>	<b>30.099.954</b>	<b>310.091.005</b>



**Omniasig Vienna Insurance Group SA**  
**Note explicative la Situatiile financiare individuale**  
**Exercitiul financiar incheiat la 31 decembrie 2017**  
**Toate sumele sunt exprimate in RON daca nu se specifica altfel**

**15. Rezerve tehnice brute si rezerve in sarcina reasigurarii (continuare)**

**(i) Rezerva de dauna avizata si neavizata (continuare)**

c) Variatia rezervei de dauna neta de reasigurare	CASCO	MTPL	PROPERTY	ALTE	TOTAL
<b>La 1 ianuarie 2016</b>					
Daune avizate	48.273.238	151.353.542	59.124.332	32.331.007	291.082.119
Daune neavizate	8.826.383	26.807.872	-935.980	1.452.660	36.150.935
<b>Sold la 1 ianuarie 2016</b>	<b>57.099.621</b>	<b>178.161.414</b>	<b>58.188.352</b>	<b>33.783.667</b>	<b>327.233.054</b>
<b>Variatia rezervelor avizate:</b>					
Daune intamplate in cursul anului	62.385.445	88.902.197	49.024.239	22.825.679	223.137.560
Daune intamplate in anii precedenti	-45.419.585	-106.503.488	-65.125.351	-13.166.034	-230.214.458
<b>Variatie rezerva daune neavizate</b>					
Daune intamplate in cursul anului	17.531.011	54.781.454	-988.185	1.036.654	72.360.934
Daune intamplate in anii precedenti	-15.346.166	-39.258.956	-1.063.365	-4.118.400	-59.786.887
<b>Variatie totala rezerva daune</b>	<b>19.150.705</b>	<b>-2.078.793</b>	<b>-18.152.662</b>	<b>6.577.899</b>	<b>5.497.149</b>
<b>La 31 decembrie 2016</b>					
Daune avizate	65.239.098	133.752.251	43.023.221	41.990.652	284.005.222
Daune neavizate	11.011.228	42.330.369	-2.987.530	-1.629.086	48.724.981
<b>Sold la 31 decembrie 2016</b>	<b>76.250.326</b>	<b>176.082.620</b>	<b>40.035.692</b>	<b>40.361.566</b>	<b>332.730.203</b>
<b>Variatia rezervelor avizate:</b>					
Daune intamplate in cursul anului	66.652.665	25.372.708	15.161.004	17.085.531	124.271.908
Daune intamplate in anii precedenti	-48.928.386	-33.575.419	-24.660.335	-14.362.168	-121.526.308
<b>Variatie rezerva daune neavizate</b>					
Daune intamplate in cursul anului	18.112.047	45.400.882	9.125.624	5.573.551	78.212.104
Daune intamplate in anii precedenti	-15.278.282	-28.821.044	-1.197.337	954.172	-44.342.491
<b>Variatie totala rezerva daune</b>	<b>20.558.044</b>	<b>8.377.127</b>	<b>-1.571.044</b>	<b>9.251.086</b>	<b>36.615.213</b>
<b>La 31 decembrie 2017</b>					
Daune avizate	82.963.377	125.549.540	33.523.890	44.714.015	286.750.822
Daune neavizate	13.844.993	58.910.207	4.940.757	4.898.637	82.594.594
<b>Sold la 31 decembrie 2017</b>	<b>96.808.370</b>	<b>184.459.747</b>	<b>38.464.647</b>	<b>49.612.652</b>	<b>369.345.416</b>



**Omniasig Vienna Insurance Group SA**  
**Note explicative la Situatiile financiare individuale**  
**Exercitiul financiar incheiat la 31 decembrie 2017**  
**Toate sumele sunt exprimate in RON daca nu se specifica altfel**

**15. Rezerve tehnice brute si rezerve in sarcina reasigurarii (continuare)**

*ii) Rezerva de prima*

**a) Variatia rezervei de prima**

Evolutia rezervei de prima in anul 2017 este prezentata mai jos, valori brute, partea cedata, respectiv valorile nete de reasigurare pe total si defalcat pe principalele tipuri de asigurari:

	<b>Brut</b>	<b>Partea reasuratorului</b>	<b>Net</b>
<b>Sold la 1 ianuarie 2017</b>	542.623.553	80.162.278	462.461.275
Cresteri in perioada	524.654.197	70.654.877	453.999.320
Scaderi in perioada	540.183.133	76.174.122	464.009.010
<b>Sold la 31 decembrie 2017</b>	<b>527.094.617</b>	<b>74.643.033</b>	<b>452.451.584</b>
<b>Variatie</b>	<b>-15.528.936</b>	<b>-5.519.245</b>	<b>-10.009.691</b>

**a) Variatia rezervei de prima bruta**

Tip asigurare	Sold la 1 ianuarie 2017	Cresteri in perioada	Scaderi in perioada	Sold la 31 decembrie 2017	Variatie UPR	+/- %
CASCO	196.383.125	233.887.253	196.369.789	233.900.590	37.517.464	19%
Raspundere civila auto	165.861.567	115.761.539	165.861.568	115.761.538	-50.100.029	-30%
Asigurari de bunuri si proprietati	95.307.088	93.867.555	94.058.961	95.115.682	-191.406	0%
Alte asigurari	85.071.772	81.137.850	83.892.815	82.316.807	-2.754.965	-3%
<b>Total</b>	<b>542.623.553</b>	<b>524.654.197</b>	<b>540.183.133</b>	<b>527.094.617</b>	<b>-15.528.936</b>	<b>-3%</b>

Tip asigurare	Sold la 1 ianuarie 2016	Cresteri in perioada	Scaderi in perioada	Sold la 31 decembrie 2016	Variatie UPR	+/- %
CASCO	168.571.692	196.334.804	168.523.370	196.383.125	27.811.433	16%
Raspundere civila auto	113.353.474	165.861.566	113.353.473	165.861.567	52.508.094	46%
Asigurari de bunuri si proprietati	94.996.556	93.180.113	92.869.580	95.307.088	310.533	0%
Alte asigurari	86.933.981	83.735.876	85.598.085	85.071.772	-1.862.210	-2%
<b>Total</b>	<b>463.855.703</b>	<b>539.112.359</b>	<b>460.344.509</b>	<b>542.623.553</b>	<b>78.767.850</b>	<b>17%</b>

**b) Variatia rezervei de prima cedata in reasigurare**

Tip asigurare	Sold la 1 ianuarie 2017	Cresteri in perioada	Scaderi in perioada	Sold la 31 decembrie 2017	Variatie UPR	+/- %
CASCO	198.236	213.549	198.236	213.549	15.313	8%
Raspundere civila auto	289.935	137.818	289.935	137.818	-152.117	-52%
Asigurari de bunuri si proprietati	23.048.771	19.848.763	22.276.959	20.620.575	-2.428.196	-11%
Alte asigurari	56.625.336	50.454.747	53.408.992	53.671.091	-2.954.245	-5%
<b>Total</b>	<b>80.162.278</b>	<b>70.654.877</b>	<b>76.174.122</b>	<b>74.643.033</b>	<b>-5.519.245</b>	<b>-7%</b>



**Omniasig Vienna Insurance Group SA**  
**Note explicative la Situatiile financiare individuale**  
**Exercitiul financiar incheiat la 31 decembrie 2017**  
**Toate sumele sunt exprimate in RON daca nu se specifica altfel**



**15. Rezerve tehnice brute si rezerve in sarcina reasigurarii (continuatione)**

**ii) Rezerva de prima (continuatione)**

**b) Variatia rezervei de prima cedata in reasigurare (continuatione)**

Tip asigurare	Sold la 1 ianuarie 2016	Cresteri in perioada	Scaderi in perioada	Sold la 31 decembrie 2016	Variatie UPR	+/- %
CASCO	483.101	198.236	483.101	198.236	-284.865	-59%
Raspundere civila auto	280.942	8.993	-	289.935	8.993	3%
Asigurari de bunuri si proprietati	23.104.186	22.379.554	22.434.970	23.048.771	-55.416	0%
Alte asigurari	60.845.256	54.362.175	58.582.095	56.625.336	-4.219.920	-7%
<b>Total</b>	<b>84.713.486</b>	<b>76.948.958</b>	<b>81.500.166</b>	<b>80.162.278</b>	<b>-4.551.208</b>	<b>-5%</b>

**c) Variatia rezervei de prima neta de reasigurare**

Tip asigurare	Sold la 1 ianuarie 2017	Cresteri in perioada	Scaderi in perioada	Sold la 31 decembrie 2017	Variatie UPR	+/- %
CASCO	196.184.889	233.673.704	196.171.553	233.687.041	37.502.151	19%
Raspundere civila auto	165.571.632	115.623.721	165.571.633	115.623.720	-49.947.912	-30%
Asigurari de bunuri si proprietati	72.258.317	74.018.791	71.782.002	74.495.107	2.236.789	3%
Alte asigurari	28.446.436	30.683.103	30.483.823	28.645.716	199.281	1%
<b>Total</b>	<b>462.461.275</b>	<b>453.999.320</b>	<b>464.009.010</b>	<b>452.451.584</b>	<b>-10.009.691</b>	<b>-2%</b>

Tip asigurare	Sold la 1 ianuarie 2016	Cresteri in perioada	Scaderi in perioada	Sold la 31 decembrie 2016	Variatie UPR	+/- %
CASCO	168.088.591	196.136.567	168.040.269	196.184.889	28.096.298	17%
Raspundere civila auto	13.072.531	165.852.573	113.353.473	165.571.632	52.499.101	46%
Asigurari de bunuri si proprietati	71.892.369	70.800.559	70.434.611	72.258.317	365.948	1%
Alte asigurari	26.088.725	29.373.701	27.015.991	28.446.436	2.357.710	9%
<b>Total</b>	<b>379.142.217</b>	<b>462.163.401</b>	<b>378.844.343</b>	<b>462.461.275</b>	<b>83.319.058</b>	<b>22%</b>

**16. Alte active**

	31 decembrie 2017	31 decembrie 2016
Creante immobilizate (i)	31.761.283	24.269.457
Cheltuieli inregistrate in avans (ii)	15.715.366	14.904.806
Alte creante	26.615	75.719
Alte taxe si impozite (iii)	739.433	4.812.765
Materiale si obiecte de natura celor de inventar	1.451.226	811.296
Alte valori	1.138.174	1.272.779
<b>Total</b>	<b>50.832.097</b>	<b>46.146.822</b>

(i) La 31 decembrie 2017, creantele immobilizate sunt reprezentate in principal de: garantii la spatii inchiriate in suma de 16.481.992 RON (2016: 16.108.423 RON), garantii bancare in suma de 978.205 RON (2016: 1.578.519 RON) si garantii BAAR in suma de 13.026.089 RON (2016: 4.027.535 RON).

(ii) Cheltuielile inregistrate in avans reprezinta avansuri pentru servicii care se refera la exercitiul financiar viitor.

(iii) In cursul anului 2017 a fost inregistrat un provizion pentru creante Bugetul Statului in suma de 4,4 milioane RON (Nota 28)

**Omniasig Vienna Insurance Group SA**  
**Note explicative la Situatiile financiare individuale**  
**Exercitiul financiar incheiat la 31 decembrie 2017**  
**Toate sumele sunt exprimate in RON daca nu se specifica altfel**

**17. Alte datorii si provizioane**

	<b>31 decembrie 2017</b>	<b>31 decembrie 2016</b>
Creditori diversi (i)	76.808.959	71.780.326
Alte datorii (ii)	2.976.024	4.328.757
Venituri inregistrate in avans (iii)	18.975.412	18.289.563
Sume datorate societatiilor afiliate (iv)	10.401.569	9.863.338
Obligatii personal	6.811.610	6.158.843
Comisioane datorate agentilor de asigurare	1.162.482	1.437.998
Provizioane pentru riscuri si cheltuieli (v)	16.183.504	10.346.494
Obligatii ASF	2.623.015	6.403.564
Alte impozite si taxe	212.644	370.710
<b>Total</b>	<b>136.155.219</b>	<b>128.979.593</b>

(i) La 31 decembrie 2017, creditorii diversi sunt reprezentati in principal de: decontari privind comisioane brokeri in suma de 66.120.300 RON (2016: 59.086.446 RON) si alti creditorii diversi in suma de 10.688.658 RON (2016: 12.693.881 RON).

(ii) Alte datorii cuprinde in mare parte sume incasate de catre Societate si inca neclarificate la data de 31 decembrie 2017, in valoare de 1.791.374 RON (31 decembrie 2016: 2.979.589 RON) si garantiile retinute agentilor, in suma de 1.207.251 RON (31 decembrie 2016: 1.349.167 RON).

(iii) Veniturile inregistrate in avans reprezinta sumele incasate pana la inchiderea exercitiului financiar pentru primele de asigurare cu data de inceput dupa data de raportare a situatiilor financiare individuale.


(iv) Sume datorate societatiilor afiliate reprezinta datorii Claim expert (GIE).

(v) Societatea a constituit provizioane pentru riscuri si cheltuieli dupa cum este prezentat in tabelul urmator:

	<b>Variatie an 2017</b>			<b>31 decembrie 2017</b>
	<b>31 decembrie 2016</b>	<b>eliberare provizion (-)</b>	<b>constituire provizion (+)</b>	
Provizion bonusuri angajati si concedii neefectuate	5.421.978	-	1.435.989	6.857.967
Provizion bonusuri vanzari	4.335.009	-	181.954	4.516.963
Provizion dosare instant (nota 28)	589.507	-	4.219.067	4.808.574
<b>TOTAL</b>	<b>10.346.494</b>	<b>-</b>	<b>5.837.010</b>	<b>16.183.504</b>







## 18. Imprumuturi si datorii catre reasiguratorii

	<b>31 decembrie 2017</b>	<b>31 decembrie 2016</b>
Imprumuturi subordonate (i)	58.639.465	57.146.957
<b>Total imprumuturi</b>	<b>58.639.465</b>	<b>57.146.957</b>
Depozit primit de la reasigurator	196.306.426	185.764.579
Datorii catre reasiguratorii	83.603.445	82.282.734
<b>Total datorii catre reasiguratorii (ii)</b>	<b>279.909.871</b>	<b>268.047.313</b>

(i) La 31 decembrie 2017 Societatea are contractate trei imprumuturi subordonate in valoare totala de 58.639.465 RON (31 decembrie 2016: 57.146.957 RON), din care 58.386.041 RON principal imprumut si 253.424 RON dobanda datorata, dupa cum urmeaza:

- Imprumut contractat de la actionarul majoritar Vienna Insurance Group Wiener Versicherung Gruppe AG in data de 27 decembrie 2012, cu scadenta in 31 decembrie 2020, in valoare de 4.030.000 EUR (18.778.591 RON la 31 decembrie 2017, 18.300.633 RON la 31 decembrie 2016), cu o rata a dobanzii de 5%.
- Imprumut contractat de la actionarul majoritar Vienna Insurance Group Wiener Versicherung Gruppe AG in data de 04 martie 2013, cu scadenta in 31 martie 2020, in valoare de 5.000.000 EUR (23.298.500 RON la 31 decembrie 2017, 22.705.500 RON la 31 decembrie 2016), cu o rata a dobanzii de 5%.
- Imprumut contractat de la actionarul majoritar Vienna Insurance Group Wiener Versicherung Gruppe AG in data de 03 septembrie 2013, cu scadenta in 30 septembrie 2020, in valoare de 3.500.000 EUR (16.308.950 RON la 31 decembrie 2017, 15.893.850 RON la 31 decembrie 2016), cu o rata a dobanzii de 4%.

(ii) Sumele datorate reasiguratorilor se refera atat la datoriile aferente primelor cedate in reasigurare conform tratatelor de reasigurare cat si la depozitele primite de la reasiguratorii in scopul acoperirii rezervelor de dauna.

Scadentele imprumuturilor cu dobanda variabila sunt prezentate comparativ in rabelul de mai jos:

	<b>2017</b>	<b>2016</b>
expira intre 1-5 ani	254.945.891	242.911.535
	<b>254.945.891</b>	<b>242.911.536</b>

**Omniasig Vienna Insurance Group SA**  
**Note explicative la Situatiile financiare individuale**  
**Exercitiul financiar incheiat la 31 decembrie 2017**  
**Toate sumele sunt exprimate in RON daca nu se specifica altfel**



**19. Creanta si datoria cu impozitul pe profit amanat**


	<b>31 decembrie 2017</b>	<b>31 decembrie 2016</b>
Impozit amanat	34.291.245	28.639.146
<b>Total</b>	<b>34.291.245</b>	<b>28.639.146</b>

Miscarea in impozitul amanat este prezentat in tabelul de mai jos:

	Rezerve tehnice, nete de reasigurare	Creante asigurari	Cheltuieli achizitie reportate	Rezerva active financiare detinute spre vanzare	Pierdere fiscala	Mijloace fixe si alte investitii	Alte diferente temporare	Total
<b>Creante/(Datorii) privind impozitul amanat din:</b>								
<b>Sold la 1 ianuarie 2016</b>	<b>-3.652.958</b>	<b>1.178.596</b>	<b>92.424</b>	<b>-107.882</b>	<b>18.217.505</b>	<b>-4.044.444</b>	<b>5.254.254</b>	<b>16.937.496</b>
Impozite amanate constituite pe seama capitalurilor proprii	-	-	-	-579.153	-	-	-	-579.153
Impozite amanate constituite prin contul de profit si pierdere	-209.824	134.150	-20.889	-	12.933.576	-247.951	-727.905	<b>12.280.805</b>
<b>Sold la 31 decembrie 2016</b>	<b>-3.443.134</b>	<b>1.312.746</b>	<b>71.535</b>	<b>-687.035</b>	<b>31.151.081</b>	<b>-4.292.395</b>	<b>4.526.349</b>	<b>28.639.146</b>
Impozite amanate constituite pe seama capitalurilor proprii	-	-	-	4.077.551	-	-	-	4.077.551
Impozite amanate constituite prin contul de profit si pierdere	1.588.579	1.954.009	24.560	-	-1.435.057	-1.027.132	-613.819	<b>491.142</b>
<b>Sold la 31 decembrie 2017</b>	<b>-1.854.555</b>	<b>3.266.755</b>	<b>96.095</b>	<b>3.390.516</b>	<b>29.716.024</b>	<b>-5.319.527</b>	<b>3.912.530</b>	<b>33.207.839</b>

La 31 decembrie 2017 Societatea inregistreaza pierdere fiscala cumulata in suma de 93.854.009 RON (31 decembrie 2016: 171.147.767 RON).

**Omniasig Vienna Insurance Group SA**  
**Note explicative la Situatiile financiare individuale**  
**Exercitiul financiar incheiat la 31 decembrie 2017**  
**Toate sumele sunt exprimate in RON daca nu se specifica altfel**



**20. Venituri din prime de asigurare**

	<b>2017</b>	<b>2016</b>
<i>Contracte de asigurare pe termen scurt</i>		
Prime brute subscrise (i)	1.058.913.794	1.083.220.549
Variatia rezervei de prime (nota 15 ii)	15.528.936	-78.767.851
Venituri din prime nete de variatia rezervei de prima	<b>1.074.442.730</b>	<b>1.004.452.698</b>
<i>Contracte cedate in reasigurare pe termen scurt</i>		
Prime cedate in reasigurare (i)	-296.499.529	-354.233.861
Variatia rezervei de prime cedate in reasigurare (nota 15 ii)	-28.723.966	18.276.346
Cheltuieli cu primele cedate de variatia rezervei de prima	<b>-325.223.495</b>	<b>-335.957.515</b>
Venituri din prime de asigurare	<b>749.219.235</b>	<b>668.495.183</b>

(i) Primele subscrise de catre Societate in 2017, au urmatoarea structura in functie de riscul acoperit:

	<b>2017</b>			
	<b>Asigurari auto</b>	<b>Asigurari la proprietati si bunuri</b>	<b>Alte asigurari</b>	<b>Total</b>
Prime brute subscrise	708.558.138	212.762.105	137.593.550	<b>1.058.913.794</b>
Prime cedate in reasigurare	-133.681.154	-84.189.674	-78.628.701	<b>-296.499.529</b>
<b>Prime nete de reasigurare</b>	<b>574.876.985</b>	<b>128.572.431</b>	<b>58.964.849</b>	<b>762.414.265</b>

Primele subscrise de catre Societate in 2016, au urmatoarea structura in functie de riscul acoperit:

	<b>2016</b>			
	<b>Asigurari auto</b>	<b>Asigurari la proprietati si bunuri</b>	<b>Alte asigurari</b>	<b>Total</b>
Prime brute subscrise	740.116.028	200.683.330	142.421.190	<b>1.083.220.549</b>
Prime cedate in reasigurare	-185.984.534	-86.489.700	-81.759.628	<b>-354.233.861</b>
<b>Prime nete de reasigurare</b>	<b>554.131.494</b>	<b>114.193.630</b>	<b>60.661.563</b>	<b>728.986.687</b>

**Omniasig Vienna Insurance Group SA**  
**Note explicative la Situatiile financiare individuale**  
**Exercitiul financiar incheiat la 31 decembrie 2017**  
**Toate sumele sunt exprimate in RON daca nu se specifica altfel**

**21. Venituri financiare**

	<b>2017</b>	<b>2016</b>
Venituri dobanzi din active financiare disponibile spre vanzare	20.959.702	18.363.058
Venituri dobanzi din active financiare detinute pana la maturitate	1.626.316	1.957.888
Venituri dobanzi din active financiare detinute pentru tranzactionare	67.329	193.859
Venituri din dobanzi pentru depozite si conturi curente	166.373	94.958
<b>Total</b>	<b>22.819.720</b>	<b>20.609.763</b>

**22. Castig net din investitii si din diferente de curs valutar**

	<b>2017</b>	<b>2016</b>
<b>Castig net din investitii financiare</b>		
Castiguri nete din activele financiare detinute spre vanzare	3.403.744	7.261.210
Castiguri nete din activele financiare detinute pentru tranzactionare	449.228	399.249
Castiguri nete din investitii in societati afiliate	235.164	625.000
<b>Total castig net din investitii financiare</b>	<b>4.088.135</b>	<b>8.285.459</b>
<b>Diferente de curs valutar</b>		
Diferente curs create si datorii in valuta	1.688.525	459.206
Diferente curs active financiare detinute spre vanzare in valuta	799.737	261.766
Diferente curs valutar la depozite in valuta	-313.820	-406.076
Diferente curs la imprumuturi in valuta	-650.080	-139.457
Diferente curs active financiare detinute pentru tranzactionare	127.460	17.774
<b>Total diferente de curs</b>	<b>1.651.822</b>	<b>193.214</b>
<b>Total castig net din investitii si din diferente de curs valutar</b>	<b>5.739.957</b>	<b>8.478.673</b>



**Omniasig Vienna Insurance Group SA**  
**Note explicative la Situatiile financiare individuale**  
**Exercitiul financiar incheiat la 31 decembrie 2017**  
**Toate sumele sunt exprimate in RON daca nu se specifica altfel**

**23. Daune intamplate si beneficii nete**

	2017			Total
	Asigurari auto	Asigurari la proprietati si bunuri	Alte asigurari	
Daune platite	469.380.073	67.273.163	57.494.958	594.148.194
Regrese de incasat	-45.957.440	-1.208.224	-1.907.914	-49.073.578
Variatia rezervei de daune	56.745.797	-14.938.409	-9.362.771	32.444.616
<b>Daune intamplate aferente contractelor de asigurare</b>	<b>480.168.430</b>	<b>51.126.529</b>	<b>46.224.273</b>	<b>577.519.232</b>
Daune recuperate de la reasiguratorii	108.659.468	17.751.541	35.766.348	162.177.357
Variatia rezervei de daune cedate in reasigurare	8.695.405	-17.385.569	-19.715.958	-28.406.121
<b>Daune intamplate cedate in reasigurare</b>	<b>117.354.873</b>	<b>365.972</b>	<b>16.050.390</b>	<b>133.771.235</b>
<b>Daune intamplate si beneficii nete</b>	<b>362.813.557</b>	<b>50.760.557</b>	<b>30.173.883</b>	<b>443.747.996</b>

	2016			Total
	Asigurari auto	Asigurari la proprietati si bunuri	Alte asigurari	
Daune platite	415.532.794	74.784.888	145.733.973	636.051.655
Regrese de incasat	34.494.714	-686.750	-660.149	33.147.815
Variatia rezervei de daune	9.836.966	-31.835.619	-49.593.388	-71.592.041
<b>Daune intamplate aferente contractelor de asigurare</b>	<b>459.864.475</b>	<b>42.262.519</b>	<b>95.480.436</b>	<b>597.607.430</b>
Daune recuperate de la reasiguratorii	119.689.521	20.246.302	127.655.868	267.591.691
Variatia rezervei de daune cedate in reasigurare	-10.147.667	-13.682.957	-56.171.287	-80.001.911
<b>Daune intamplate cedate in reasigurare</b>	<b>109.541.854</b>	<b>6.563.345</b>	<b>71.484.581</b>	<b>187.589.780</b>
<b>Daune intamplate si beneficii nete</b>	<b>350.322.620</b>	<b>35.699.174</b>	<b>23.995.855</b>	<b>410.017.650</b>



**Omniasig Vienna Insurance Group SA**  
**Note explicative la Situatiile financiare individuale**  
**Exercitiul financiar incheiat la 31 decembrie 2017**  
**Toate sumele sunt exprimate in RON daca nu se specifica altfel**

**24. Cheltuieli de achizitie**

	<b>2017</b>	<b>2016</b>
Comisioane intermediari (i)	157.488.568	153.821.229
Variatia cheltuielilor de achizitie raportate (Nota 12)	-3.865.899	-15.711.944
Cheltuieli achizitie efectuate de catre terti	3.317.110	3.917.172
Cheltuieli promovare si publicitate	5.116.694	5.830.761
<b>Total</b>	<b>162.056.473</b>	<b>147.857.218</b>

(i) Structura cheltuielilor cu comisioanele intermediarilor in asigurari, pe principalele tipuri de asigurari se prezinta dupa cum urmeaza:

	<b>2017</b>			
	<b>Asigurari auto</b>	<b>Asigurari la proprietati si bunuri</b>	<b>Alte asigurari</b>	<b>Total</b>
Cheltuieli de achizitie, din care:	100.712.155	45.647.325	15.696.993	<b>162.056.473</b>
Comisioane intermediari	96.401.888	45.359.175	15.727.505	<b>157.488.568</b>

	<b>2016</b>			
	<b>Asigurari auto</b>	<b>Asigurari la proprietati si bunuri</b>	<b>Alte asigurari</b>	<b>Total</b>
Cheltuieli de achizitie, din care:	91.983.145	42.884.686	12.989.387	<b>147.857.218</b>
Comisioane intermediari	98.951.488	42.671.068	12.198.673	<b>153.821.229</b>

**25. Cheltuieli administrative**

	<b>2017</b>	<b>2016</b>
Administrative si marketing (i)	129.878.531	127.612.632
Cheltuieli cu deprecierea imobilizarilor corporale (nota 6)	2.902.433	2.831.255
Amortizare imobilizari necorporale (nota 7)	3.604.442	2.585.101
<b>Total</b>	<b>136.385.406</b>	<b>133.028.988</b>

(i) Cheltuieli administrative si marketing

	<b>2017</b>	<b>2016</b>
Salarii si indemnizatii	63.018.362	61.331.857
Servicii executate de terti	28.934.228	29.522.918
Chirii si utilitati	15.371.286	15.749.742
Cheltuieli cu asigurarile sociale	17.637.772	15.956.252
Consumabile si tipizate	3.970.386	3.988.235
Alte impozite si taxe locale	946.497	1.063.628
<b>Total</b>	<b>129.878.531</b>	<b>127.612.632</b>





**Omniasig Vienna Insurance Group SA**  
**Note explicative la Situatiile financiare individuale**  
**Exercitiul financiar incheiat la 31 decembrie 2017**  
**Toate sumele sunt exprimate in RON daca nu se specifica altfel**

**26. Cheltuieli financiare**

	<u>2017</u>	<u>2016</u>
Cheltuieli cu dobanda depozit reasigurare	3.468.634	2.820.282
Cheltuieli cu dobanda imprumuturi	2.741.545	2.700.148
<i>Total Cheltuieli cu dobanzile</i>	<i>6.210.179</i>	<i>5.520.430</i>
Cheltuieli administrare portofoliu	63.661	91.860
<b>Total</b>	<b><u>6.273.840</u></b>	<b><u>5.612.291</u></b>

**27. Alte venituri**

	<u>2017</u>	<u>2016</u>
Venituri din comisioane de la societati de asigurare/reasigurare (i)	35.921.556	34.951.544
Rezultat net din vanzarea cladirilor in folosinta proprie	50.593	-431.882
Castig din vanzarea mijloacelor fixe	110.634	793.333
Venituri din servicii prestate	9.469.804	13.631.365
Venituri din chirii	1.751.758	1.678.267
Alte venituri	3.942.222	5.077.502
<b>Total</b>	<b><u>51.246.566</u></b>	<b><u>55.700.129</u></b>

- (i) Principalii reasuratori de la care s-au incasat venituri din comisioane, in baza contractelor Cota-Parte pentru asigurarile auto sunt Vienna Insurance Group, in valoare de 29.274.303 RON la 31 decembrie 2017 (23.761.540 RON la 31 decembrie 2016) si Mapfre RE in valoare de 407.183 RON la 31 decembrie 2017 (372.780 RON la 31 decembrie 2016).

**28. Cheltuieli nete cu ajustarile de depreciere aferente activelor, provizioane pentru riscuri si cheltuieli**

	<u>2017</u>	<u>2016</u>
Cheltuieli cu venituri provizioanelor pentru creante din activitatea de asigurari (nota 10)	-12.212.555	-838.435
Ajustari pentru investitii in societati afiliate	-	-83.685
Reluare ajustare imprumut acordat	-	279.432
Venituri/Cheltuieli cu provizioane pentru alte riscuri si cheltuieli asigurari (i)	-11.424.796	8.136.139
Pierderi din creante	-3.194.973	-1.538.849
<b>Total</b>	<b><u>-26.832.324</u></b>	<b><u>5.954.602</u></b>

- (i) In cursul anului 2017 au fost constituite provizioane in suma de 11,4 milioane lei: 1,1 milioane lei majorare provizion sume de incasat de la entitati afiliate (Nota 10), 4,4 milioane lei constituire provizion pentru creante Bugetul Statului (Nota 16), 1,7 milioane lei majorare provizion creante clienti (Nota 10), 4,3 milioane lei majorare alte provizioane netehnice (Nota 17).

**Omniasig Vienna Insurance Group SA**  
**Note explicative la Situatiile financiare individuale**  
**Exercitiul financiar incheiat la 31 decembrie 2017**  
**Toate sumele sunt exprimate in RON daca nu se specifica altfel**



**29. Alte cheltuieli operationale**

	<u>2017</u>	<u>2016</u>
Contributii si taxe catre Autoritatea de Supraveghere Financiara	19.706.363	32.122.282
Alte cheltuieli	79.056	2.905.753
<b>Total</b>	<b>19.785.419</b>	<b>35.028.036</b>

**30. Informatii privind indemnizatiile conducerii**

	<u>2017</u>	<u>2016</u>
Membri Comitet Director	5.048.688	5.969.087
Membri Consiliul de Supraveghere	214.525	212.389
<b>Total</b>	<b>5.263.213</b>	<b>6.181.476</b>

**31. Parti legate**


Societatea presteaza servicii unor societati clasificate ca si parti afiliate legate (conform IAS 24), conform unor conditii comerciale uzuale si beneficiaza de servicii din partea acestor societati in conditii similare.

Tranzactiile comerciale derulate in baza intelegurilor si contractelor incheiate de Societate cu partile legate se pot clasifica astfel in functie de urmatoarele categorii:

- a) Tranzactii cu societatea-mama: Vienna Insurance Group AG;
- b) Tranzactii cu entitati care detin control comun sau exercita o influenta semnificativa asupra entitatii: Autosig SRL, Capitol Intermediar de Produe Leasing SRL, Capitol Broker de Pensii Private SRL, Capitol Intermediar de Produe Bancare SRL, VIG Management Service SRL, Global Assistance Services SRL;
- c) Tranzactii cu filiale: nu este cazul;
- d) Tranzactii cu entitati asociate: VIG Re, Wiener Stadtische Versicherung AG, Donau, Ray Sigorta, BCR Asigurari de Viata VIG SA, Asirom VIG SA;
- e) Tranzactii cu entitati controlate in comun in care entitatea este un asociat: Claim Expert GIE;
- f) Tranzactii cu personalul cheie din conducerea entitatii sau a societatii-mama: membrii Consiliului de Supraveghere, membrii Comitetului Director, directorii urmatoarelor Directii: Audit, Managementul Riscului, Actuariat, Financiara, Juridica, Reasigurari, Daune, Informatica, Controlling, Manangementul Activelor, Securitate Corporativa, Ofiter Conformitate si Sef Departament Control Intern – Directia Conformitate si Control Intern; Subscriitor Sef;
- g) Tranzactii cu alte parti legate: nu este cazul.



**Omniasig Vienna Insurance Group SA**  
**Note explicative la Situatiile financiare individuale**  
**Exercitiul financiar incheiat la 31 decembrie 2017**  
**Toate sumele sunt exprimate in RON daca nu se specifica altfel**



**31. Parti legate (continuare)**

**31.1. Venituri din tranzactiile cu partile legate**

	<u>2017</u>	<u>2016</u>
Venituri din chirii BCR Asigurari de Viata VIG SA	1.262.088	1.106.737
Venituri din chirii VIG MS	251.610	269.265
Venituri din chirii Capitol Intermediar de Produse Bancare	9.782	9.617
Venituri din chirii Capitol Intermediar de Produse de Leasing	7.745	7.614
Venituri din chirii Capitol Broker de Pensii Private	8.711	8.564
Venituri din chirii AXA Life	84.396	-
Venituri din chirii Asirom VIG SA	5.943	-
Venituri din chirii VIG Competence Center GIE	4.982	-
<b>Total</b>	<b><u>1.635.258</u></b>	<b><u>1.401.797</u></b>

**31.2. Cheltuieli din tranzactiile cu partile legate**

	<u>2017</u>	<u>2016</u>
Cheltuieli cu servicii IT si consultanta VIG MS	7.854.080	5.446.377
Cheltuieli cu servicii IT si consultanta VIG AG	1.902.544	3.413.414
Cheltuieli cu instrumentarea daunelor Claim Expert	14.744.137	11.931.178
<b>Total</b>	<b><u>24.500.761</u></b>	<b><u>20.790.969</u></b>

**31.3. Creante**

	<u>2017</u>	<u>2016</u>
Creante din imprumut acordat Autosig	26.085.297	26.085.297
Creante din regrese valorificate Autosig	13.196	1.105.604
Creante din regrese Asirom	682.977	1.602.815
Creante din garantii chirii VIG MS	43.362	44.705
Creante din garantii chirii Capitol Intermediar de Produse de Leasing	1.251	1.251
Creante din garantii chirii Capitol Broker de Pensii Private	1.407	1.407
Creante din garantii chirii Capitol Intermediar de Produse Bancare	1.580	1.580
Creante din garantii chirii BCR Asigurari de Viata VIG SA	167.015	-
Creante din garantii chirii AXA Life	20.976	-
Creante din garantii chirii Asirom VIG SA	1.479	-
Creante din garantii chirii VIG Competence Center GIE	1.343	-
<b>Total</b>	<b><u>27.019.884</u></b>	<b><u>28.842.659</u></b>

**Omniasig Vienna Insurance Group SA**  
**Note explicative la Situatiile financiare individuale**  
**Exercitiul financiar incheiat la 31 decembrie 2017**  
**Toate sumele sunt exprimate in RON daca nu se specifica altfel**



**31. Parti legate (continuare)**

**31.4. Datorii**

	<b>2017</b>	<b>2016</b>
Datorii servicii IT si consultanta VIG MS	1.176.757	1.614.788
Datorii servicii IT si consultanta VIG AG	2.252.320	6.262.459
Datorii Claim Expert (GIE)	10.401.569	9.863.338
Datorii pentru imprumuturile contractate (nota 19)	<b>58.639.465</b>	57.146.957
<b>Total</b>	<b>72.470.111</b>	<b>74.887.542</b>

Partile afiliate cu care Societatea se afla in relatii comerciale uzuale de reasigurare sunt urmatoarele:

- Vienna Insurance Group AG;
- Vienna Insurance Group Re Zajistovna AS;
- Wiener Stadtische Versicherung AG.

Tranzactiile comerciale derulate in baza contractelor incheiate de Societate cu partile afiliate sunt:

- tranzactii in domeniul reasigurarilor, in care partile afiliate au calitatea de reasigurator;
- valoare create si datorii.


In anul 2017 s-a reinnoit contractul de reasigurare proportional cu grupul Vienna Insurance Group AG, pentru raspundere civila auto. In acest contract se cedeaza 50% din primele de asigurare subscrise, mai putin variatia rezervei de prima. Societatea cedeaza daunele cu an de accident in perioada 2010 - 2017 pentru raspundere civila auto, 2011 - 2015 pentru accidente de persoane si 2013-2015 pentru CASCO.

La 31 decembrie 2017 Societatea are un depozit de la reasigurator pentru aceste contracte proportionale egal cu suma rezervei de daune avizata si neavizata cedata in aceste contracte, pentru care plateste o dobanda variabila (media intre BID si ASK pentru ROBOR la 3 luni + 0,5 bp pentru raspundere civila auto si pentru accidente de persoane / EURIBOR la 12 luni + 10 bp pentru CASCO).

**31.5. Creante din reasigurare**

	<b>2017</b>	<b>2016</b>
Vienna Insurance Group AG	-	56.346.471
VIG Re Zajistovna AS	-	3.737.662
Wiener Stadtische Versicherung AG	743.621	1.902.852
Compensa Towarzystwo Polonia VIG	8.358	-
Donau Vienna Insurance Group	-	505
<b>Total</b>	<b>751.979</b>	<b>61.897.489</b>

**Omniasig Vienna Insurance Group SA**  
**Note explicative la Situatiile financiare individuale**  
**Exercitiul financiar incheiat la 31 decembrie 2017**  
**Toate sumele sunt exprimate in RON daca nu se specifica altfel**



**31. Parti legate (continuare)**

**31.6. Datorii din reasigurare**

	<b>2017</b>	<b>2016</b>
Vienna Insurance Group AG, din care:	248.845.988	306.328.667
- <i>Depozit reasigurare:</i>	194.181.383	183.282.636
VIG Re Zajistovna AS	13.735.228	7.664.856
Wiener Stadtische Versicherung AG	-	2.175.124
Donau Vienna Insurance Group	8.189	8.350
<b>Total</b>	<b>262.589.406</b>	<b>316.176.997</b>

**31.7. Prime, daune, comisioane si dobanda depozit reasigurare**

	<b>2017</b>			
	<b>Prime cedate</b>	<b>Comisioane</b>	<b>Daune de recuperat</b>	<b>Dobanda depozit reasigurare</b>
Vienna Insurance Group AG	205.779.743	29.274.303	108.379.454	3.468.634
VIG Re Zajistovna AS	30.661.414	83.780	4.689.455	-
Wiener Stadtische Versicherung AG	3.671.902	-63.951	731.953	-
Donau	24.605	1.210	-	-
<b>Total</b>	<b>240.137.665</b>	<b>29.295.341</b>	<b>113.800.862</b>	<b>3.468.634</b>

	<b>Prime brute subscrise din primiri in reasigurare in perioada de raportare</b>	<b>Comisioane platite pentru primele primite in reasigurare in perioada de raportare</b>
Wiener Stadtische Versicherung AG	131.050	32.476
Donaris	90.973	-
<b>Total</b>	<b>222.022</b>	<b>32.476</b>

**Omniasig Vienna Insurance Group SA**  
**Note explicative la Situatiile financiare individuale**  
**Exercitiul financiar incheiat la 31 decembrie 2017**  
**Toate sumele sunt exprimate in RON daca nu se specifica altfel**



**31. Parti legate (continuare)**

**31.8. Participatii la societati legate**

	<u>2017</u>	<u>2016</u>
Capitol Intermediar de Prosduse Leasing SRL	743.600	743.600
Capitol Broker de Pensii Private SRL	180.200	180.200
Capitol Intermediar de Produse Bancare SRL	1.887.400	1.887.400
Vienna Insurance Group Management Service SRL	9.200.000	9.200.000
Autosig SRL	900.000	900.000
Global Assistance Services	208.000	-
Ajustari pentru deprecierea titlurilor de participare	-3.711.200	-3.711.200
<b>Total</b>	<b>9.408.200</b>	<b>9.200.000</b>

**31.9. Tranzactii cu persoane cheie**

	<u>2017</u>	<u>2016</u>
Cheltuieli salariale alte persoane cheie	4.384.060	3.721.540
<b>Total</b>	<b>4.384.060</b>	<b>3.721.540</b>

Pentru indemnizatia bruta a membrilor Comitetului Director si a Consiliului de Supraveghere a se vedea Nota 30 „Informatii privind indemnizatiile conducerii”.

**32. Venit din impozitul pe profit**

Reconcilierea intre impozitul pe profit si rezultatul brut este prezentata in tabelul de mai jos:

	<u>2017</u>	<u>2016</u>
<b>Rezultat brut IFRS</b>	33.944.019	27.694.167
Cheltuieli nedeductibile	179.169.424	108.129.408
Venituri neimpozabile	97.927.491	35.349.742
<b>Rezultat impozabil</b>	<b>115.185.953</b>	<b>100.473.834</b>
Pierdere fiscal de recuperate din anii precedent	171.147.767	234.296.431
<b>Rezultat fiscal dupa scaderea pierderii fiscale de recuperate din anii precedent</b>	<b>-55.961.815</b>	<b>-133.822.597</b>
Impozit profit curent si amanat	491.142	10.872.684
Diferente temporare cu impact fiscal	7.055.601	-3.664.732
Rezultat fiscal	67.930.228	100.964.129
<b>Total impozit profit</b>	<b>491.142</b>	<b>10.872.684</b>
	<u>2017</u>	<u>2016</u>
Venit/Cheltuiala cu impozitul pe profit curent	-	-1.408.120
Venit/Cheltuiala cu impozitul amanat	491.142	12.280.804
<b>Total venit/cheltuiala cu impozitul pe profit</b>	<b>491.142</b>	<b>10.872.684</b>

**Omniasig Vienna Insurance Group SA**  
**Note explicative la Situatiile financiare individuale**  
**Exercitiul financiar incheiat la 31 decembrie 2017**  
**Toate sumele sunt exprimate in RON daca nu se specifica altfel**

**33. Datorii contingente**

Societatea inchiriaza incepand cu 1 ianuarie 2013 patru cladiri in Bucuresti pe o perioada de 12 ani.

Termene de exigibilitate	<u>31 decembrie 2017</u>	<u>31 decembrie 2016</u>
Pana la 1 an	5.413.938	5.240.408
peste 1 an	32.483.626	36.682.857
<b>Total</b>	<b>37.897.564</b>	<b>41.923.265</b>

**34. Reconcilierea IFRS cu RCR**

	<u>31 decembrie 2017</u>	<u>31 decembrie 2016</u>
<b>Rezultat conform RCR</b>	<b>3.076.880</b>	<b>885.933</b>
Ajustari aferente deprecierei fondului comercial	40.353.623	23.703.105
Venit din impozitul pe profit amanat	491.142	12.280.804
Ajustari aferente variatiei rezervelor, nete de reasigurare	-9.928.619	-675.120
Ajustari aferente creantelor/datoriilor cu reasiguratorii	186.648	106.825
Ajustari aferente activelor financiare	408.988	2.134.748
Ajustari aferente variatiei cheltuielilor de achizitie reportate ca urmare a extinderii bazei de cheltuieli de achizitie si curs istoric	-153.500	130.556
<b>Rezultat conform IFRS</b>	<b>34.435.161</b>	<b>38.566.851</b>

	<u>2017</u>	<u>2016</u>
<b>Capitaluri proprii conform RCR</b>	<b>704.520.025</b>	<b>694.903.559</b>
Ajustari aferente rezervelor, nete de reasigurare	11.590.966	21.519.586
Ajustari aferente cheltuielilor de achizitie reportate ca urmare a extinderii bazei de cheltuieli de achizitie si curs istoric	-600.593	-447.093
Recunoasterea impozitului pe profit amanat	33.207.839	28.639.146
Ajustari aferente creantelor/datoriilor cu reasiguratorii	-2.251.630	-2.438.277
Ajustari aferente imobilizarilor necorporale (fond comercial)	-350.747.616	-391.101.240
Ajustari aferente investitiilor in societati afiliate si active financiare	-18.394.724	6.680.985
<b>Capitaluri proprii conform IFRS</b>	<b>377.324.268</b>	<b>357.756.666</b>




**Omniasig Vienna Insurance Group SA**  
**Note explicative la Situatiile financiare individuale**  
**Exercitiul financiar incheiat la 31 decembrie 2017**  
**Toate sumele sunt exprimate in RON daca nu se specifica altfel**

**35. Evenimente ulterioare**

In luna martie 2018, Societatea a achizitionat cele patru cladiri din Bucuresti in care isi desfasoara activitatea si a reziliat contractele de inchiriere aferente acestora.

ADMINISTRATORI,

MIHAIL TECAU  
Presedinte Directorat



MAREK PIOTR GOLEBIEWSKI  
Vicepresedinte Directorat

INTOCMIT,  
LIVIU-ANDREI NEACSU  
Director Directia Financiara



**Omniasig Vienna Insurance Group SA**  
**Anexe la Situatiile Financiare Individuale**  
**Exercitiul financiar incheiat la 31 decembrie 2017**  
**Toate sumele sunt exprimate in RON daca nu se specifica altfel**

Anexa

**Diferente dintre tratamentele contabile conform prevederilor Normei ASF nr. 41/2015 si tratamentele prevazute de IFRS, la 31 decembrie 2017**

**BILANT ASIGURATORI 31 decembrie 2017**

ACTIV	Rand bilant NGAAP	Nota	Statutar	Ajustari/ Reclasificari	IFRS	Rand bilant IFRS
<b>I. Imobilizari necorporale</b>		1	<b>366.243.333</b>	<b>-350.747.617</b>	<b>15.495.717</b>	1
3. Concesiuni, brevete, licente, marci, drepturi si valori similare	3		2.523.740	-	2.523.740	
4. Fondul comercial, in cazul in care a fost achizitionat	4		350.747.617	-350.747.617	-	
6. Alte imobilizari	6		12.971.976	-	12.971.976	
<b>II. Imobilizari corporale</b>			<b>84.525.031</b>	<b>-</b>	<b>84.525.031</b>	2
1. Terenuri, constructii si mijloace fixe	8		82.644.114	-	82.644.114	
1. Instalatii tehnice si masini	53		1.338.306	-	1.338.306	
2. Alte instalatii, utilaje si mobilier	54		542.611	-	542.611	
<b>III. Investitii in societati afiliate</b>			<b>9.408.200</b>	<b>-</b>	<b>9.408.200</b>	3
1. Titluri de participare detinute la filiale din cadrul grupului	11		9.408.200	-	9.408.200	
<b>IV. Active financiare</b>		2	<b>975.912.999</b>	<b>-83.529.410</b>	<b>892.383.589</b>	4
2. Obligatiuni si alte titluri cu venit fix	18		896.101.065	-21.190.722	874.910.343	
3. Parti in fonduri comune de investitii	19		14.677.246	2.796.000	17.473.246	
6. Depozite la institutiile de credit	22		65.134.688	-65.134.688	-	
<b>V. Rezerve in sarcina reasurarii</b>			<b>407.830.561</b>	<b>-23.096.523</b>	<b>384.734.038</b>	5
1. Partea din rezerva de prime cedata in reasurare	28		74.643.033	-	74.643.033	
3. Parte de rezerva de daune cedata in reasurare	30	3	310.155.236	-64.231	310.091.005	
b) Partea din rezerva de catastrofa cedate in reasurare	32	3	23.032.292	-23.032.292	-	
<b>VI. Creante si imprumuturi acordate</b>		4	<b>410.518.792</b>	<b>-18.054.172</b>	<b>392.464.620</b>	6
2. Imprumuturi acordate societatilor din cadrul grupului	12		26.085.297	-	26.085.297	
Sume de incasat de la societatile din cadrul grupului	43		13.196	-	13.196	
I. Creante provenite din operatiuni de asigurare directa	46-48		328.103.367	-	328.103.367	
II. Creante provenite din operatiuni de reasurare	50		4.393.197	-	4.393.197	
III. Alte creante	51		51.923.735	-17.583.327	34.340.408	
		4		-15.654.107		
		4		-1.904.222		
		4		-24.998		
<b>XI. Numerar si echivalente de numerar</b>			<b>8.898.200</b>	<b>65.134.688</b>	<b>74.032.888</b>	10
II. Casa si conturi la banci	60	2	8.898.200	65.134.688	74.032.888	
<b>VIII. Cheltuieli de achizitie reportate</b>			<b>122.076.435</b>	<b>-600.593</b>	<b>121.475.842</b>	7
1. Cheltuieli de achizitie reportate privind asigurarile generale	64	5	122.076.435	-600.593	121.475.842	
<b>XII. Alte active</b>		4	<b>48.927.875</b>	<b>1.904.222</b>	<b>50.832.097</b>	8
5. Alte plasamente in imobilizari financiare	15		31.761.283	-	31.761.283	
4. Materiale consumabile	57		1.451.226	-	1.451.226	
III. Alte cheltuieli inregistrate in avans	66		15.715.366	-	15.715.366	
<b>X. Creante privind impozitul amanat</b>		6	<b>-</b>	<b>33.207.839</b>	<b>33.207.839</b>	9
<b>TOTAL ACTIV</b>			<b>2.434.341.426</b>	<b>-375.781.565</b>	<b>2.058.559.861</b>	
<b>PASIV</b>						
<b>TOTAL CAPITALURI PROPRII</b>	99	10, 34	<b>704.520.025</b>	<b>-327.195.757</b>	<b>377.324.268</b>	11
<b>II. Imprumuturi</b>			<b>58.639.465</b>	<b>-</b>	<b>58.639.465</b>	13
B. Datorii subordonate	100		58.639.465	-	58.639.465	
<b>I. Rezerve tehnice brute</b>			<b>1.256.872.634</b>	<b>-50.341.596</b>	<b>1.206.531.038</b>	12

**Omniasig Vienna Insurance Group SA**  
**Anexe la Situatiile Financiare Individuale**  
**Exercitiul financiar incheiat la 31 decembrie 2017**  
**Toate sumele sunt exprimate in RON daca nu se specifica altfel**

1. Rezerva de prime privind asigurarile generale	102	7	530.980.265	-3.885.648	527.094.617	
3. Rezerva de daune privind asigurarile generale	104		697.004.564	<b>-17.568.143</b>	679.436.421	
		7		-1.914.036		
		7		-15.654.107		
b) Rezerva de catastrofa	109	7	28.887.805	-28.887.805	-	
<b>III. Datorii catre reasuratori</b>			<b>279.909.871</b>	-	<b>279.909.871</b>	14
F. Depozite primite de la reasuratori	125		196.306.426	-	196.306.426	
II Datorii provenite din operatiuni de reasigurare	129		83.603.445	-	83.603.445	
<b>IV. Alte datorii si provizioane</b>		8	<b>134.399.431</b>	<b>1.755.788</b>	<b>136.155.219</b>	15
I Datorii provenite din operatiuni de asigurare directa	128	4	470.844	-470.844	-	
Alte provizioane	123		16.183.504	-	16.183.504	
Sume datorate societatilor afiliate	126		10.401.569	-	10.401.569	
Alte datorii, inclusiv datorii fiscale si datorii pentru asigurarile sociale	132		90.619.732	-	90.619.732	
Venituri inregistrate in avans	135	8	16.723.782	2.251.630	18.975.412	
<b>TOTAL DATORII</b>			<b>2.434.341.426</b>	<b>-375.781.565</b>	<b>2.058.559.861</b>	

**CONTUL TEHNIC AL ASIGURARII GENERALE 31 decembrie 2017**

	Rand NGAAP	Nota	Statutar	Ajustari	IFRS
1. Venituri din prime, nete de reasigurare					
a) venituri din prime brute subscrise (+)	1t		1.058.913.794	-	1.058.913.794
b) prime cedate în reasigurare (-)	2t		296.499.529	-	296.499.529
c) variatia rezervei de prime (+/-)	3t	7	-14.706.494	-822.443	-15.528.937
d) variatia rezervei de prime, cedate în reasigurare (+/-)	4t		-28.723.966	-	-28.723.966
<b>TOTAL</b>	5t		<b>748.396.793</b>	<b>822.443</b>	<b>749.219.236</b>
2. Cota din venitul net (diferenta între veniturile si cheltuielile din plasamente) al plasamentelor transferată din contul netehnic (+)	6t	10	27.269.155	-27.269.155	-
3. Alte venituri tehnice, nete de reasigurare (+)	7t		90.786.960	-	90.786.960
4. Cheltuieli cu daunele, nete de reasigurare			x	x	x
a) daune plătite:					
sume brute	8t		<b>463.950.602</b>	-	<b>463.950.602</b>
partea reasuratorilor (-)	9t		626.127.959	-	626.127.959
partea reasuratorilor (-)	10t		162.177.357	-	162.177.357
b) variatia rezervei de daune, neta de reasigurare: (+/-)	11t		34.692.187	<b>2.806.883</b>	37.499.070
		7		<b>4.699.386</b>	
		3		<b>-1.892.503</b>	
<b>TOTAL</b>	12t		<b>498.642.789</b>	<b>2.806.883</b>	<b>501.449.672</b>
5. Variatia altor rezerve tehnice, nete de reasigurare, din care:					
a) Variatia rezervei pentru riscuri neexpire (+/-)	13t	3,7	-2.873.648	2.873.648	-
b) Variatia rezervei de catastrofa (+/-)	14t	3,7	-5.070.531	5.070.531	-
<b>TOTAL</b>	16t		<b>-7.944.179</b>	<b>7.944.179</b>	<b>-</b>
7. Cheltuieli de exploatare nete					
a) cheltuieli de achizitie	18t	5	165.922.372	153.500	166.075.872
b) variatia sumei cheltuielilor de achizitie reportate (+/-)	19t		-4.019.399	-	-4.019.399
c) cheltuieli de administrare	20t		136.391.191		136.391.191
d) comisioane primite de la reasuratori si participari la beneficii (-)	21t	8	33.764.117	186.648	33.950.765
<b>TOTAL</b>	22t		<b>264.530.047</b>	<b>-33.148</b>	<b>264.496.899</b>
8. Alte cheltuieli tehnice, nete de reasigurare	23t	1	94.580.951	-40.353.622	54.227.329
9. Rezultat tehnic al asigurarii generale - Profit	24t		<b>16.643.300</b>	<b>3.188.996</b>	<b>19.832.296</b>



**Omniasig Vienna Insurance Group SA**  
**Anexe la Situatiile Financiare Individuale**  
**Exercitiul financiar incheiat la 31 decembrie 2017**  
**Toate sumele sunt exprimate in RON daca nu se specifica altfel**

**CONTUL NETEHNIC AL ASIGURARII GENERALE 31 decembrie 2017**

	Rand NGAAP	Nota	Statutar	Ajustari	IFRS
1.Rezultatul tehnic al asigurarii generale - Profit	1n		16.643.300	3.188.996	19.832.296
3.Venituri din plasamente			x	x	x
a) Venituri din participari la entitati asociate si controlate in comun	5n		235.164	-	235.164
c) Venituri din alte plasamente	9n		165.426	-	165.426
d) Venituri din ajustari pentru depreciere/pierdere de valoare a plasamentelor	10n	2	27.049.937	408.988	27.458.925
e) Venituri provenind din realizarea plasamentelor	11n		27.393.864	-	27.393.864
<b>TOTAL</b>	12n		<b>54.844.391</b>	<b>408.988</b>	<b>55.253.379</b>
6. Cheltuieli cu plasamentele <b>TOTAL</b>	15n		<b>27.575.236</b>	-	<b>27.575.236</b>
a) cheltuieli de gestionare a plasamentelor, inclusiv cheltuielile cu dobanzile	16n		524.576	-	524.576
b) cheltuieli privind constituirea ajustarilor de valoare pentru plasamente	17n		23.976.749	-	23.976.749
c) pierderi provenind din realizarea plasamentelor	18n		3.073.911		3.073.911
8. Cota din venitul net al plasamentelor transferata in contul tehnic al asigurarilor generale	20n	10	27.269.155	-27.269.155	-
9. Alte venituri netehnice	21n		4.757.281	-	4.757.281
10. Alte cheltuieli netehnice, inclusiv provizioanele si ajustari de valoare	22n		18.323.701		18.323.701
15. Rezultatul curent - Profit	27n		3.076.880		33.944.019
19. Venituri totale	33n		1.134.400.962	3.597.984	1.137.998.946
20. Cheltuieli totale	34n		1.131.324.082	-27.269.155	1.104.054.927
21. Rezultatul brut - Profit	35n		3.076.880	30.867.139	33.944.019
22.Impozit pe profit	37n	6	-	491.142	491.142
24. Rezultatul net al exercitiului - Profit	39n		3.076.880	31.358.280	34.435.161

**Nota 1 Imobilizari corporale**

Conform Standardelor Internationale de Raportare Financiara adoptate de Uniunea Europeana (IFRS) fondul comercial obtinut in urma fuziunii dintre BCR Asigurari VIG cu OMNIASIG VIG nu se recunoaste. Astfel, valoarea neta a fondului comercial in suma de 350.747.617 RON, recunoscuta in bilantul statutar, este eliminata.

De asemenea, din contul netehnic a fost eliminata amortizarea aferenta anului 2017 a fondului comercial, suma de 40.353.622 RON.

**Nota 2 Active financiare**

Ajustarile privind activele financiare provin din diferenta de inregistrare a acestora din cele doua cerinte de raportare (standardele nationale si standardele internationale). Conform Normei ASF nr. 41/2015, toate plasamentele financiare sunt evidentiata la cost, iar conform IFRS Societatea evalueaza activele financiare detinute pentru vanzare si pentru tranzactionare sunt evaluate la piata (valoarea justa), iar activele financiare detinute pana la maturitate sunt evaluate la cost amortizat.

Diferenta dintre valoarea recunoscuta in bilantul statutar si valoarea justa pentru activele financiare detinute pentru vanzare, conform IFRS, se inregistreaza in capitaluri proprii (21.190.722 RON). Ajustarea privind activele financiare detinute pentru tranzactionare este recunoscuta in contul de profit si pierdere (valoarea aferenta anului 2017 a fost de 408.988 RON).

Reclasificarea depozitelor la institutiile de credit la pozitia Casa si conturi la banci se datoreaza faptului ca depozitele detinute de Societate la 31 decembrie 2017 au o scadenta mai mica de 3 luni, iar conform IFRS aceste depozite sunt clasificate ca Numerar si echivalente de numerar.

**Omniasig Vienna Insurance Group SA**  
**Anexe la Situatiile Financiare Individuale**  
**Exercitiul financiar incheiat la 31 decembrie 2017**  
**Toate sumele sunt exprimate in RON daca nu se specifica altfel**

**Nota 3 Rezerve in sarcina reasigurarii**

Conform Standardelor Internationale de Raportare Financiara rezervele de catastrofa si pentru riscuri neexpirate cedate in reasigurare nu sunt recunoscute. Astfel, in bilantul IFRS valoarea rezervei de catastrofa cedate in reasigurare (23.032.292 RON) din bilantul statutar a fost eliminata. De asemenea a fost eliminata si variatia neta a rezervelor pentru riscuri neexpirate si catastrofa din contul tehnic.

Societatea estimeaza si prezinta in bilantul conform IFRS valoarea rezervelor de prima si dauna aferente contractelor cedate in reasigurare la asigurarile generale conform metodologiei de raportare financiara internationala. Astfel, ajustarea rezervei de daune cedate in reasigurare in suma de -64.231 RON este rezultatul folosirii unor metode de estimare diferite, conforme fiecare cu politicile specifice ale Societatii si regimul de raportare, statutar, respectiv IFRS. Variatia acestei ajustari este evidentiata in contul tehnic, la pozitia Variatia rezervei de daune, neta de reasigurare in suma de -1.892.503 RON.

**Nota 4 Creante si imprumuturi acordate**

Creantele au fost diminuate cu suma 18.054.172 RON in urma reclasificarii mai multor elemente, datorate diferentelor de tratament dintre cele doua standarde.

- In conformitate cu politica contabila adoptata de Societate pentru situatiile financiare IFRS, creantele din regresele si TVA din dosarele de dauna aflate in rezerva au fost considerate ca fac parte din fondul de rezerva, rezultand astfel o reclasificare din pozitia Alte creante din bilantul statutar la pozitia Rezerva de dauna avizata din bilantul IFRS cu suma de 15.654.107 RON.
- Alte creante cu bugetul statului (728.670 RON) si valoarea garantiilor agentilor de asigurare (1.138.175 RON) au fost reclasificate de la pozitia Alte creante din bilantul statutar la pozitia Alte active din bilantul IFRS.
- Alte creante in suma de 24.998 RON au fost reclasificate de la aceasta pozitie la pozitia Alte datorii si provizioane din bilantul IFRS.
- Pozitia Datorii provenite din operatiuni de asigurare directa din bilantul statutar a fost reclasificata la pozitia Creante si imprumuturi acordate din bilantul IFRS (470.844 RON).

**Nota 5 Cheltuieli de achizitie reportate**

Diferenta fata de valoarea inregistrata pe standardele romanesti a cheltuielilor de achizitie amanate este reprezentata de recunoasterea la curs istoric a valorilor aferente politelor cu prima subscrisa in alta valuta decat valuta nationala pentru cheltuielile de achizitie amanate directe. Astfel, valoarea cheltuielilor de achizitie reportate a fost ajustata cu suma de -600.593 RON. Variatia acestei ajustari este evidentiata in contul tehnic, la pozitia Cheltuieli de exploatare nete – cheltuieli de achizitie.

**Nota 6 Creante privind impozitul amanat**

Conform Normei ASF nr. 41/2015 in situatiile financiare statutare nu se inregistreaza impozit pe profit amanat. Conform Standardelor Internationale de Raportare Financiara, IAS 12, o datorie sau o creanta din impozit pe profit amanat trebuie recunoscuta pentru toate diferentele temporare intre baza contabila si baza fiscala a activelor si datoriilor Societatii. O creanta din impozit amanat este inregistrata in masura in care este probabila inregistrarea unor profituri fiscale viitoare care sa permita utilizarea diferentei temporare. Au fost identificate ca diferente temporare ajustarile intre statutar si IFRS si pierderea fiscala a Societatii. Variatia impozitului amanat este evidentiata in contul de profit si pierdere, la linia Impozit pe profit.

**Omniasig Vienna Insurance Group SA**  
**Anexe la Situatiile Financiare Individuale**  
**Exercitiul financiar incheiat la 31 decembrie 2017**  
**Toate sumele sunt exprimate in RON daca nu se specifica altfel**

**Nota 7 Rezerve tehnice brute**

Rezervele tehnice brute din bilantul IFRS sunt ajustate cu urmatoarele elemente:

- Ajustarea la curs istoric a rezervei de prima in valoare de 3.885.648 RON. In situatiile financiare statutare, rezerva de prima este exprimata in ron la cursul de schimb de la inchiderea exercitiului financiar. In situatiile financiare IFRS rezerva de prima este exprimata in ron la cursul de schimb din data incheierii tranzactiei (respectiv la cursul istoric de la data subscrierii contractelor de asigurare). Variatia ajustarii rezervei de prima la curs istoric este evidentiata prin contul de profit si pierdere, la linia Variatia rezervei de prime (suma aferenta anului 2017: 822.433 RON).
- Conform Standardelor Internationale de Raportare Financiara rezervele de catastrofa si pentru riscuri neexpirate nu sunt recunoscute. Astfel, in bilantul conform IFRS a fost eliminata suma de 28.887.805 RON. De asemenea a fost eliminata si variatia neta a rezervelor pentru riscuri neexpirate si catastrofa din contul tehnic, pozitia Variatia altor rezerve tehnice, nete de reasigurare (2.873.648 RON variatia rezervei pentru riscuri neexpirate si 5.070.531 RON variatia rezervei de catastrofa).
- Valoarea rezervei de daune din bilantul IFRS a fost ajustata cu reclasificarea creantelor din regrese si TVA aferente dosarelor de daune aflate in rezerva, in suma de 15.654.107 RON (de la pozitia Alte creante din bilantul statutar).
- Ajustarea rezervei de dauna neavizata in valoare de 1.914.036 RON, provine din faptul ca in bilantul statutar nu se inregistreaza valori negative ale IBNR, iar conform IFRS rezerva de dauna neavizata este rezultatul unei metode de estimare BE. Variatia acestei ajustari este recunoscuta in contul de profit si pierdere, la linia Variatia rezervei de daune, neta de reasigurare (suma aferenta anului 2017: 4.699.386 RON).

**Nota 8 Alte datorii si provizioane**

Pozitia Alte datorii si provizioane din bilantul IFRS este ajustata cu urmatoarele elemente:

- reclasificarea pozitiei Datorii provenite din operatiuni de asigurare directa (-470.844 RON) din bilantul statutar, la linia Creante si imprumuturi acordate si cu suma de 24.998 RON, de la pozitia Alte creante. Rezultatul acestor ajustari provine din clasificarea diferita a acestor elemente din prisma celor doua standarde de raportare.
- Recunoastere amanare venituri din comisioane de la reasiguratori. Societatea a analizat modul de inregistrare a veniturilor din comisioanele de la reasiguratori si a ajustat modul de recunoastere al acestora cu primele cedate in reasigurare. Astfel, a fost inregistrata partea amanata a veniturilor din comisioane de la reasiguratori in conformitate cu modul de recunoastere a rezervei de prime cedate in reasigurare. Valoarea acestei ajustari, 2.251.630 RON, este aplicata pozitiei Venituri inregistrate in avans din bilantul statutar. Variatia ajustarii veniturilor din comisioane amanate este prezentata in contul de profit si pierdere, la linia Comisioane primite de la reasiguratori si participari la beneficii.

**Omniasig Vienna Insurance Group SA**  
**Anexe la Situatiile Financiare Individuale**  
**Exercitiul financiar incheiat la 31 decembrie 2017**  
**Toate sumele sunt exprimate in RON daca nu se specifica altfel**

**Nota 9 Capitaluri proprii**

Societatea a ajustat valoarea capitalurilor proprii din bilantul statutar cu suma egala cu totalitatea ajustarilor activelor si pasivelor conform IFRS.

**Retratarea capitalului social cu efectele inflatiei**

In Romania a fost o economie hiperinflationista pana la 1 iulie 2004, cand a fost declarata oficial incetarea acestei economii. In scopul raportarilor IFRS, situatiile financiare au fost reevaluare pentru a tine cont de efectele inflatiei pana la 31 decembrie 2003, in conformitate de IAS 29. In mod specific, capitalul social a fost retratat cu indicele preturilor de consum de la data subscrierii capitalului social pana la 31 decembrie 2003.

Modificarile din retratarea capitalului social cu efectele inflatiei au fost inregistrate prin majorarea capitalului social in contrapartida cu rezultatul reportat.

**Derecunoasterea rezervei de egalizare**

In situatiile financiare statutare, rezerva de egalizare a fost trecuta in rezultatul reportat la data de 31 decembrie 2016. Conform Standardelor Internationale de Raportare Financiara, asiguratorul nu trebuie sa recunoasca drept datorie orice provizion pentru posibile pretentii viitoare, daca acele pretentii sunt generate de contracte care nu exista la finalul perioadei de raportare (cum ar fi rezervele pentru catastrofe, egalizare, riscuri neexpire).

Prin urmare, in situatiile financiare IFRS a fost eliminata pozitia din rezultatul reportat in care a fost trecuta rezerva de egalizare.

**Nota 10 Cota din venitul net al plasamentelor transferata in contul tehnic al asigurarilor generale**

Aceasta pozitie este eliminata atat din Contul tehnic, cat si din contul netehnic. In Situatiia individuala a profitului sau a pierderii si a altor elemente ale rezultatului global conform IFRS nu este prezentata astfel.