



RAPORT ANUAL 2018

Raport anual conform: Norma ASF nr. 6/2017 pentru modificarea si completarea Reglementarilor contabile privind situatiile financiare anuale individuale si situatiile financiare anuale consolidate ale entitatilor care desfasoara activitate de asigurare si/sau reasigurare, aprobate prin Norma Autoritatii de Supraveghere Financiara nr. 41/2015.

Denumirea si forma juridica a emitentului: Omniasig Vienna Insurance Group SA

Sediul Social: Aleea Alexandru nr. 51, Sector 1, Bucuresti

INFORMATII GENERALE

Omniasig Vienna Insurance Group SA (denumita in continuare Omniasig VIG), societate administrata in sistem dualist, cu sediul in Bucuresti, Aleea Alexandru nr. 51, Sector 1, inregistrata la Registrul Comertului sub nr. J40/10454/2001, cod unic de inregistrare 14360018, autorizata de ASF (fosta CSA), cod unic de inregistrare de la CSA RA – 047/10.04.2003, inscrisa in Registrul de Evidenta a Prelucrarilor de Date cu Caracter Personal al ANSPDCP sub nr. 1641, are ca principala activitate asigurarile generale, desfasurata prin intermediul celor 112 unitati.

Sediul central este situat in Municipiul Bucuresti, Aleea Alexandru nr. 51, Sector 1. Tot in Bucuresti functioneaza si un numar de 3 sucursale.

Actionarul majoritar al companiei este VIENNA INSURANCE GROUP AG Wiener Versicherung Gruppe, societate care este detinuta de WIENER STÄDTISCHE WECHSELSEITIGER VERSICHERUNGSVEREIN – Vermögensverwaltung – Vienna Insurance Group.

Anul infiintarii:	2001
Numarul de inregistrare la Registrul Comertului:	J40/10454/2001
Cod unic de inregistrare:	14360018
Capitalul social subscris si varsat:	463.807.666 lei
Adresa:	Aleea Alexandru nr. 51, Sector 1, Bucuresti
Telefon:	+4021.405.74.00
Fax:	+4021.311.44.90
E-mail:	office@omniasig.ro
Website:	www.omniasig.ro
Numarul mediu de salariatii:	1.155
Retea teritoriala nationala:	112 unitati, din care 33 de sucursale organizate in 6 regiuni si 73 agentii.

Certificat SR AC ISO 9001 (ISO 9001:2008)



Pe parcursul anului 2018, Societatea a continuat sa implementeze masuri menite sa imbunatateasca constant profitabilitatea diferitelor canale de vanzari si/sau contributia diferitelor produse de asigurare in vederea eliminarii elementelor generatoare de pierderi, optimizarea proceselor, care sa conduca la cresterea productivitatii, eficientei si eficacitatii, conducand astfel la un rezultat tehnic pozitiv.

In ceea ce priveste primele brute subscribe, Societatea a inregistrat in 2018 o crestere de 11% comparativ cu primele subscribe in anul 2017, aceasta crestere datorandu-se in principal majorarii cu 11% a volumului de prime pentru asigurari CASCO.

MANAGEMENTUL COMPANIEI LA 31 decembrie 2018

Structura Actionariatului

Vienna Insurance Group Wiener Versicherung Gruppe Ag	461.493.588	99,5%
Banca Comerciala Romana SA	432.149	0,1%
Alti actionari (detinand mai putin de 1% fiecare)	1.881.929	0,4%
TOTAL	463.807.666	100 %

Consiliul de Supraveghere

Judit Agnes Havasi	– Presedinte
Hans Raumauf	– Vicepresedinte
Franz Fuchs	– Membru
Werner Matula	– Membru
Eleni Skoura	– Membru
Bogdan Ionut Speteanu	– Membru
Harald Riener	– Membru
Harald Josef Londer	– Membru

Directoratul

Mihail TECAU	– Presedinte
Marek Piotr GOLEBIEWSKI	– Vicepresedinte
Bogdan TUDOR SFETEA	– Membru
Costinel Silviu STRATNIC	– Membru
Madalin ROSU	– Membru



PRODUSE DE ASIGURARE

OmniaSig VIG ofera o gama complexa de produse de asigurari generale adaptate cererii si nevoilor specifice persoanelor fizice si juridice, in conformitate cu prevederile legale in vigoare.

Principalele categorii de asigurari pe care le ofera OmniaSig VIG pe piata, sunt:

- ASIGURARI DE BUNURI SI ASIGURARI TEHNICE
- ASIGURARI AGRICOLE
- ASIGURARI DE RASPUNDERE
 - Raspunderi Generale
 - Raspunderi profesionale
 - D&O
 - Alte raspunderi
- ASIGURARI DE AVIATIE
- ASIGURARI MARITIME
- ASIGURARI AUTO (inclusiv raspundere civila pentru vehicule)
- ASIGURARI TRAMVAIE
- ASIGURARI MATERIAL RULANT
- ASIGURARI DE BUNURI IN TRANZIT (CARGO)
- ASIGURARI DE RASPUNDERE A TRANSPORTATORULUI, IN CALITATE DE CARAUS, PENTRU MARFURILE TRANSPORTATE
- ASIGURARI DE ACCIDENTE PERSOANE
- ASIGURARI DE SANATATE
- ASIGURARI DE ASISTENTA TURISTICA
- ASIGURARI DE GARANTII SI PIERDERI FINANCIARE

DEDUCERI FISCALE

OmniaSig VIG aplica deduceri fiscale la contractele de asigurari de sanatate, conform reglementarilor legale in vigoare.

Acestea sunt deductibile la calculul impozitului pe venit, suma reprezentand prima de asigurare voluntara de sanatate intr-un an fiscal pentru fiecare angajat.



CANALE DE DISTRIBUTIE

Produsele de asigurare ale OmniaSig VIG sunt vandute atat prin forta de vanzare proprie compusa din: 112 de unitati, organizate in 6 regiuni, 33 de sucursale si 73 agentii, cat si prin brokerii si agentii de asigurari din intreaga tara.

CENTRE CONSTATARI

Servicii oferite:

- Serviciul CALL CENTER care deserveste clientii OmniaSig VIG pentru avizarea evenimentelor la numarul dedicat 021.9669 cu program NON STOP. Pentru autovehiculele avariate nedeplasabile, se acorda asistenta tractare, 7 zile din 7, 24 de ore din 24.

Centrul de CONSTATARI OMNIASIG ZONA NORD: Bd. Expozitiei nr. 2, Sector 1, Bucuresti.

Centrul de CONSTATARI OMNIASIG ZONA SUD: Soseua Oltenitei nr. 227-237, Sector 4, Bucuresti.

Centrele de Constatari din tara sunt localizate in sediile sucursalelor teritoriale OmniaSig VIG.

CENTRU DE INSTRUMENTARE SI PLATI DOSARE DAUNE

Bucuresti, Sector 1, Str. Dr. Grigore Mora nr. 23

Linii dedicate:

Tel: +4021 224 01 01 – Call Center Asistent

+4021 224 01 02 – Secretariat Directia Daune

Fax: +4021 224 01 03

Program: Luni – Vineri intre orele 8:00 – 18:00

Email: asistenta@omniasig.ro



Forma scurta a situatiilor financiare individuale

Bilantul individual in forma scurta la 31 decembrie 2018:

ACTIV	31 decembrie 2017	31 decembrie 2018
Active necorporale (rd. 7)	366.243.333	307.607.925
Plasamente (rd. 27)	1.125.811.893	1.248.757.978
Rezerve tehnice aferente contractelor cedate in reasigurare (rd. 42)	407.830.561	421.408.969
Creante provenite din operatiuni de asigurare directa (rd. 49)	328.103.367	340.498.485
Creante provenite din operatiuni de reasigurare (rd. 50) (i)	4.393.197	3.920.606
Alte creante (rd. 43+51)	51.936.931	52.517.952
Imobilizari corporale si stocuri (rd. 56+59)	3.332.143	3.583.098
Casa si conturi curente la banci (rd. 60)	8.898.200	23.714.199
Cheltuieli in avans (rd. 67)	137.791.801	142.299.682
Total ACTIV	2.434.341.426	2.544.308.894
PASIV		
Capitaluri proprii (rd. 99)	704.520.025	656.464.858
Imprumuturi subordonate (rd. 100)	58.639.465	58.692.320
Rezerve tehnice brute (rd. 119)	1.256.872.634	1.362.942.094
Provizioane (rd. 124)	16.183.504	61.271.329
Depozite primite de la reasiguratorii (rd. 125)	196.306.426	190.246.100
Datorii (rd. 133) (i)	185.095.590	192.984.602
Venituri in avans (rd. 136)	16.723.782	21.707.591
Total PASIV	2.434.341.426	2.544.308.894

- (i) Creantele din reasigurare reprezinta sume de incasat de la reasiguratorii 3.920.606 RON la 31 decembrie 2018 (31 decembrie 2017: 4.393.197 RON). La 31 decembrie 2018 principalii reasiguratorii si brokerii de la care Societatea urmeaza sa incaseze sume sunt Heath Lambert Group in valoare de 2.129.219 RON, Wiener Stadtische in valoare de 909.777 RON si Eric in valoare de 344.186 RON (31 decembrie 2017: Marsh LTD in valoare de 1.824.253 RON, Willis LTD in valoare de 438.939 RON si Guy Carpenter in valoare de 460.883 RON).

Creante din activitatea de reasigurare cuprind creantele cu reasiguratorii in sold la 31 decembrie 2018, astfel: 512.728 RON din acceptari in reasigurare (31 decembrie 2017: 478.474 RON), 3.407.878 RON reprezentand creante din daune cedate si comisioane (31 decembrie 2017: 3.914.723 RON).

Societatea prezinta creantele si datoriile din acceptari si cedari in reasigurare ca rezultat net (creanta sau datorie pe reasiguratorii si brokerii) intre primele acceptate/cedate in reasigurare, comisioane si daune din reasigurare.




Creante si datorii din activitatea de reasigurare la 31 decembrie 2018

	31 decembrie 2017	31 decembrie 2018
Creante din activitatea de reasigurare	4.393.197	3.920.606
Total Creante din reasigurare	4.393.197	3.920.606
Datorii din activitatea de reasigurare	83.603.445	86.503.189
Depozite si Dobanzi reasiguratorii	196.306.426	190.246.100
Total Datorii din reasigurare	279.909.871	276.749.289

Contul individual de profit si pierdere in forma scurta la 31 decembrie 2018

	31 decembrie 2017	31 decembrie 2018
CONTUL TEHNIC AL ASIGURARII GENERALE		
Venituri din prime, nete de reasigurare (rd. 5)	748.396.793	811.633.358
Cota din venitul net al plasamentelor transferata din contul netehnic	27.269.155	30.772.626
Alte venituri tehnice, nete de reasigurare (rd. 7)	90.786.960	95.068.359
Cheltuieli cu daunele, nete de reasigurare (rd. 8)	463.950.602	501.278.605
Variatia rezervei de daune, nete de reasigurare (rd. 11)	34.692.187	44.131.151
Variatia altor rezerve, nete de reasigurare (rd. 16)	-7.944.179	3.373.520
Cheltuieli de exploatare nete (rd. 22)	264.530.047	272.953.546
Alte cheltuieli tehnice, nete de reasigurare (rd. 23)	94.580.951	94.507.602
Rezultat tehnic al asigurarii generale (rd. 24/25)	16.643.300	21.229.919
CONTUL NETEHNIC		
Venituri din plasamente (rd. 12)	54.844.391	37.433.694
Cheltuieli cu plasamentele (rd. 15)	27.575.235	6.661.068
Cota din venitul net al plasamentelor transferata in contul tehnic	27.269.155	30.772.626
Alte venituri netehnice (rd. 21)	4.757.281	1.185.378
Alte cheltuieli netehnice, inclusiv provizioanele si ajustarile de valoare (rd. 22)	18.323.701	46.748.151
Rezultatul brut (rd. 35)	3.076.880	-24.332.854
Rezultatul net al exercitiului (rd. 39)	3.076.880	-24.332.854






	PRIME BRUTE SUBSCRIBE			PRIME CEDATE IN REASIGURARE	DAUNE BRUTE PLATITE	NUMAR DE POLITE INCHEIATE
	TOTAL	CONTRACTE DIRECTE	PRIMIRI IN REASIGURARE			
Clasa de asigurari						
Accidente, inclusiv accidente de munca si boli profesionale: despagubiri financiare fixe, despagubiri financiare variabile, combinate intre despagubirile de la lit. a) si b), despagubiri pentru vatamari corporale suferite de pasageri	4.970.190	4.970.190	-	444.119	1.989.042	17.223
Sanatare: despagubiri financiare fixe, despagubiri financiare variabile, combinate intre despagubirile de la lit. a) si b), despagubiri pentru vatamari corporale suferite de pasageri	13.630.078	13.630.078	-	6.189.544	7.521.657	243
Vehicule terestre, exclusiv materialul feroviar rulant, care acopera daune sau pierderi legate de vehicule auto si alte vehicule	499.160.050	499.144.507	15.543	1.910.178	332.385.582	135.271
Material feroviar rulant, care acopera daune sau pierderi legate de acesta	2.190.873	2.190.873	-	763.485	92.426	189
Aeronave, care acopera daune sau pierderi legate de acestea	8.718.595	8.718.595	-	8.011.210	2.205.149	73
Nave maritime, lacustre si fluviale care acopera daune sau pierderi legate de nave maritime, nave lacustre si nave fluviale	7.889.757	7.889.757	-	2.140.012	5.924.138	718
Bunuri aflate in tranzit, indiferent de modalitatea de transport, care acopera daune sau pierderi legate de marfuri, bagaje, alte bunuri	16.753.493	16.581.260	172.233	13.820.307	883.113	1.158
Incendiu si calamitati naturale, care acopera daune sau pierderi legate de bunuri, altele decat cele mentionate la clasele 3-7, cauzate de incendiu, explozie, furtuna si alte calamitati naturale, energie nucleara, tasare si alunecari de teren	210.938.744	210.212.199	726.545	84.787.427	26.183.271	218.884
Alte daune sau pierderi legate de alte bunuri decat cele mentionate la clasele 3 - 7, cauzate de grindina, inghet, furt, alte evenimente, neacoperite de clasa 8	10.359.709	10.359.709	-	750.830	7.514.545	5.120
Raspundere civila auto, pentru utilizarea vehiculelor auto terestre, inclusiv raspunderea transportatorului	294.261.566	294.261.566	-	146.718.465	239.225.605	451.436
Raspundere civila pentru utilizarea aeronavelor, inclusiv raspunderea transportatorului	7.293.603	7.293.603	-	6.746.157	5.355.081	132
Raspundere civila pentru utilizarea vaselor maritime, lacustre si fluviale, inclusiv raspunderea transportatorului	5.070.504	5.070.504	-	1.253.671	2.299.595	224
Raspundere civila generala, exclusiv cea mentionata la clasele 10 - 12	68.771.184	68.750.527	20.657	46.501.643	13.286.530	166.760



Clasa de asigurari	PRIME BRUTE SUBSCRISE			PRIME CEDATE IN REASIGURARE	DAUNE BRUTE PLATITE	NUMAR DE POLITE INCHEIATE
	TOTAL	CONTRACTE DIRECTE	PRIMIRI IN REASIGURARE			
Credit, care acopera insolventa, in general, credite de export, credite pentru vanzari in rate, credite ipotecare, credite agricole	61.877	61.877	-	-	60.698	67
Garantii directe si indirecte	8.846.248	8.846.248	-	5.741.807	930.454	2.045
Pierderi financiare diverse, legate de somaj, venituri insuficiente, in general, conditii meteorologice nefavorabile, nerealizarea beneficiilor, cheltuieli curente, in general, cheltuieli comerciale neprevazute, deprecierea valorii de piata, chirii si alte venituri, alte pierderi comerciale indirecte, alte pierderi financiare necomerciale, alte pierderi financiare	449.382	449.382	-	-	226.146	5.302
Protectie juridica: cheltuieli aferente procedurilor judiciare si alte cheltuieli judiciare	-	-	-	-	-	-
Asistenta pentru persoane aflate in dificultate in timpul deplasarilor ori absentei de la domiciliu sau resedinta obisnuita	13.098.080	13.098.080	-	84.342	2.185.100	376.314
TOTAL	1.172.463.933	1.171.528.955	934.978	325.863.197	648.268.132	1.381.159

'Clasele de asigurare sunt conform Anexa nr. 1, sectiunea A din Legea ASF nr. 237/2015.



REZERVE TEHNICE ASIGURARI GENERALE la 31 decembrie 2018

	Valoare bruta	Valoare neta
Rezerva de prima	587.806.675	501.323.615
Rezerva de dauna avizata	590.767.291	343.029.121
Rezerva de daune neavizate	148.542.488	87.951.357
Rezerva de riscuri neexpirate	5.575.305	2.787.652
Rezerva de catastrofa	30.250.335	6.441.380
TOTAL	1.362.942.094	941.533.125

Incepand cu 1 Ianuarie 2016, au intrat in vigoare prevederile Legii 237/2015 privind autorizarea si supravegherea activitatii de asigurare si reasigurare care transpune cerintele regimului Solvabilitate II in legislatia locala, precum si principiile Directivei 2009/138/CE a Parlamentului European si a Consiliului din 25 noiembrie 2009 si Actele Delegate publicate de EC in 10 octombrie 2014, ca baza pentru punerea in aplicare a Solvency II. La 31 Decembrie 2018 in baza calculelor si estimarilor efectuate a Cerintei de Capital de Solvabilitate (SCR) si a Cerintei Minime de Capital (MCR) determinate in conformitate cu cerintele regimului de Solvabilitate II, Societatea respecta cerintele de capital conform cu Solvabilitate II si are fonduri suficiente pentru urmatoarele 12 luni, in baza bugetului previzionat al Societatii. Valoarea coeficientului de lichiditate la 31 decembrie 2018 a fost de 2,16.

INVESTITII FINANCIARE

a) Obligatiuni si alte titluri cu venit fix

Investitiile la 31 decembrie 2018 cuprind titluri de stat, obligatiuni municipale si obligatiuni corporative.

	31 decembrie 2017	31 decembrie 2018
	Valoare contabila	Valoare contabila
Titluri de stat	830.689.168	841.009.820
Obligatiuni municipale	17.458.316	18.529.026
Obligatiuni corporative cu venit fix	47.953.581	52.154.935
TOTAL (i)	896.101.065	911.693.781

(i) Titlurile de stat, obligatiunile municipale si obligatiunile corporative cu venit fix sunt libere de sarcini.



La 31 decembrie 2018, valoarea justa a plasamentelor se prezinta in tabelul de mai jos:

	31 decembrie 2017	31 decembrie 2018
	Valoare justa	Valoare justa
Titluri de stat	810.704.437	817.185.571
Obligatiuni municipale	17.253.867	18.764.430
Obligatiuni corporative cu venit fix	48.122.777	52.337.163
TOTAL	876.081.081	888.287.164

Scadenta reziduala a acestor plasamente este:

	31 decembrie 2017	31 decembrie 2018
Mai mica de 3 luni	71.478.796	40.314.847
De la 3 luni la un an	110.437.649	101.208.098
Peste un an	714.184.620	770.170.837
TOTAL	896.101.065	911.693.781

b) Parti in fonduri comune de investitii

Valoarea contabila si valoarea justa a investitiilor in fonduri comune de investitii la 31 decembrie 2018 si 31 decembrie 2017 este urmatoarea:

	31 decembrie 2017	31 decembrie 2017	31 decembrie 2018	31 decembrie 2018
	Valoare contabila	Valoare justa	Valoare contabila	Valoare justa
BCR Dinamic	10.017.546	12.199.048	-	-
C-Quadrat Arts Total Return Balanced	4.659.700	5.274.198	-	-
You Invest Balanced	-	-	12.586.860	12.010.616
TOTAL	14.677.246	17.473.246	12.586.860	12.010.616



c) Actiuni, alte titluri cu venituri variabile

La 31 decembrie 2018 si 31 decembrie 2017 Societatea nu detinea actiuni cotate.

d) Depozite la institutiile de credit

	31 decembrie 2017	31 decembrie 2018
RON	56.766.089	99.303.243
EUR	501.015	313.055
USD	2.089.156	4.267.237
GBP	5.778.428	-
TOTAL	65.134.688	103.883.535

Depozitele au avut o dobanda fixa in anul 2018 intre 0,90% si 2,80% pe an la RON (2017: intre 0,01% pana la 1,50%). Depozitele sunt plasate la institutiile de credit din Romania si sunt libere de sarcini.

Scadenta contractuala a acestor depozite este prezentata in tabelul de mai jos:

	31 decembrie 2017	31 decembrie 2018
Mai mica de 3 luni	65.134.688	103.883.535
TOTAL	65.134.688	103.883.535

Strategii si perspective de dezvoltare a activitatii asiguratorului

In anul 2019 Societatea va continua sa implementeze masuri menite sa imbunatateasca constant profitabilitatea canalelor de vanzari si/sau contributia produselor de asigurare in vederea eliminarii cat mai rapide a elementelor generatoare de pierderi, a optimizarii proceselor, care sa conduca la cresterea productivitatii, eficientei si eficacitatii.

Activitatea de reasigurare

OmniaSic Vienna Insurance Group detine un program complex de reasigurare care acopera toate portofoliile importante subscrise si permite transferul riscurilor catre pietele internationale specializate, contribuind la intarirea stabilitatii financiare a companiei. Dintre companiile situate in topul mondial al reasiguratorilor care participa la contractele de reasigurare ale OmniaSic VIG enumeram: Gen Re (rating AA+ Standard&Poor's), Hannover Re (rating AA- Standard&Poor's), Polish Re (rating A- Standard&Poor's), R+V Versicherung AG (rating AA- Standard&Poor's), Partner Re (rating A+ Standard&Poor's), Syndicate Lloyd's (rating A+ Standard&Poor's), VIG Re (rating A+ Standard&Poor's), Axis Re (rating A+ Standard&Poor's), Swiss Re (rating AA- Standard&Poor's).



Contractele de reasigurare pentru riscurile de catastrofe naturale si raspundere civila auto fac parte din programele de grup concepute de VIG pentru toate subsidiarele locale, oferind avantaje atat din punct de vedere al capacitatii disponibile, cat si o optimizare mai eficienta a raportului intre costuri si conditiile de acoperire.

Capacitatea protectiei pentru riscurile de catastrofe naturale este stabilita la nivelul expunerii calculata utilizand cele mai performante modele de simulare disponibile la companii specializate de pe piata internationala. Expunerea la riscurile de catastrofe naturale este monitorizata periodic, in asa fel incat limita programului de reasigurare sa poata fi suplimentata in cazul in care se constata o crestere a sumelor asigurate agregate peste nivelul asteptat.

Nota 1 – Intocmirea formei scurte a situatiilor financiare individuale


In aplicarea prevederilor Normei Autoritatii de Supraveghere Financiara nr. 41/2015 pentru aprobarea Reglementarilor contabile privind situatiile financiare anuale individuale si situatiile financiare anuale consolidate ale entitatilor care desfasoara activitate de asigurare si/sau reasigurare (“Norma ASF nr. 41/2015”), conducerea Societatii Omniasig Vienna Insurance Group SA (“Societatea”) a procedat la extragerea informatiilor din situatiile financiare individuale pentru exercitiul financiar incheiat la 31 decembrie 2018.

Forma scurta a situatiilor financiare individuale, care cuprinde bilantul in forma scurta la 31 decembrie 2018 si contul de profit si pierdere in forma scurta pentru exercitiul financiar incheiat la 31 decembrie 2018 au fost extrase agregat, fara modificari, din situatiile financiare individuale pentru exercitiul financiar incheiat la 31 decembrie 2018, care au fost intocmite conform Normei ASF nr. 41/2015. Forma scurta a situatiilor financiare individuale este consecventa cu acele situatii financiare individuale. Setul complet de situatii financiare individuale din care a fost extrasa forma scurta a situatiilor financiare individuale se poate obtine de la Oficiul National al Registrului Comertului.

Forma scurta a situatiilor financiare individuale include si aceasta nota explicativa (Nota 1), dar aceasta nu a fost extrasa din acele situatii financiare individuale.

Forma scurta a situatiilor financiare individuale nu cuprinde toate prezentarile cerute de Norma ASF nr. 41/2015. Astfel, citirea formei scurte a situatiilor financiare individuale nu reprezinta un substitut pentru citirea situatiilor financiare individuale auditate ale Societatii.

Presedinte Directorat,
Mihail Tecau



Director Directia Financiara,
Liviu Andrei Neacsu