

OMNIASIG VIENNA INSURANCE GROUP SA

SITUATII FINANCIARE INDIVIDUALE

31 DECEMBRIE 2018

Intocmite in conformitate cu Standardele Internationale de
Raportare Financiara adoptate de Uniunea Europeana

Omniasig Vienna Insurance Group SA
Situatiile financiare individuale
Exercitiul financiar incheiat la 31 decembrie 2018
Toate sumele sunt exprimate in RON daca nu se specifica altfel

CUPRINS

| | PAGINA |
|---|---------------|
| Raportul auditorului independent | - |
| Situatia individuala a profitului sau a pierderii si a altor elemente ale rezultatului global | 1 |
| Situatia individuala a pozitiei financiare | 2 |
| Situatia individuala a modificarilor capitalurilor proprii | 3 - 4 |
| Situatia individuala a fluxurilor de trezorerie | 5 - 6 |
| Note explicative la situatiile financiare individuale | 7 - 100 |
| Anexe Diferente dintre tratamentele contabile conform prevederilor Normei ASF nr. 41/2015 si tratamentele prevazute de IFRS, la 31 decembrie 2018 | |

Notele explicative la situatiile financiare individuale de la pagina 7 la pagina 100 fac parte integranta din aceste situatii financiare individuale.



KPMG Audit SRL
Victoria Business Park
DN1, Soseaua Bucuresti-Ploiesti nr. 69-71
Sector 1

P.O. Box 18-191
Bucharest 013685
Romania
Tel: +40 (372) 377 800
Fax: +40 (372) 377 700
www.kpmg.ro

Raportul auditorului independent

Catre Actionarii Omnisig Vienna Insurance Group SA

Aleea Alexandru nr. 51, Bucuresti, Sector 1
Cod unic de inregistrare: 14360018

Raport cu privire la auditul situatiilor financiare individuale

Opinie

1. Am auditat situatiile financiare individuale anexate ale societatii Omnisig Vienna Insurance Group SA ("Societatea") care cuprind situatia individuala a pozitiei financiare la data de 31 decembrie 2018, situatia individuala a profitului sau a pierderii si a altor elemente ale rezultatului global, situatia individuala a modificarilor capitalului propriu si situatia individuala a fluxurilor de trezorerie pentru exercitiul financiar incheiat la aceasta data, precum si un sumar al politicilor contabile semnificative si alte note explicative.
2. Situatiile financiare individuale la data de si pentru exercitiul financiar incheiat la 31 decembrie 2018 se identifica astfel:
 - Activ total: 2.210.828.585 lei
 - Profitul net al exercitiului financiar: 5.534.889 lei
3. In opinia noastra, situatiile financiare individuale anexate ofera o imagine fidela a pozitiei financiare neconsolidate a Societatii la data de 31 decembrie 2018 precum si a performantei sale financiare neconsolidate si a fluxurilor sale de trezorerie neconsolidate pentru exercitiul financiar incheiat la aceasta data, in conformitate cu Standardele Internationale de Raportare Financiara adoptate de Uniunea Europeana ("IFRS").



Baza pentru opinie

4. Am desfasurat auditul nostru in conformitate cu Standardele Internationale de Audit („ISA”), Regulamentul UE nr. 537 al Parlamentului si al Consiliului European („Regulamentul”) si Legea nr.162/2017 („Legea”). Responsabilitatile noastre in baza acestor standarde si reglementari sunt descrise detaliat in sectiunea *Responsabilitatile auditorului intr-un audit al situatiilor financiare individuale* din raportul nostru. Suntem independenti fata de Societate, conform *Codului Etic al Profesionistilor Contabili emis de Consiliul pentru Standarde Internationale de Etica pentru Contabili („codul IESBA”)* si conform cerintelor de etica profesionala relevante pentru auditul situatiilor financiare individuale din Romania, inclusiv Regulamentul si Legea, si ne-am indeplinit celelalte responsabilitati de etica profesionala, conform acestor cerinte si conform codului IESBA. Credem ca probele de audit pe care le-am obtinut sunt suficiente si adecvate pentru a furniza o baza pentru opinia noastra.

Aspecte cheie de audit

5. Aspectele cheie de audit sunt acele aspecte care, in baza rationamentului nostru profesional, au avut cea mai mare importanta in efectuarea auditului situatiilor financiare individuale din perioada curenta. Aceste aspecte au fost abordate in contextul auditului situatiilor financiare individuale in ansamblul lor si in formarea opiniei noastre asupra acestor situatii financiare individuale. Nu oferim o opinie separata cu privire la aceste aspecte cheie de audit.
- Valoarea contabila a rezervelor tehnice brute, care includ Rezerva de daune avizate, Rezerva de daune neavizate si Rezerva de prime
 - Valoarea contabila a creantelor de la asigurati, incluse in randul "Creante si imprumuturi acordate" din situatiile financiare individuale

Valoarea contabila a rezervelor tehnice brute

Rezerve tehnice brute: 1.302.766.102 RON la 31 decembrie 2018 (1.206.531.038 RON la 31 decembrie 2017).

Daune intamplate aferente contractelor de asigurare: 620.190.481 RON la 31 decembrie 2018 (577.519.232 RON la 31 decembrie 2017).

Variatia rezervei de prime, neta de reasigurare: 38.077.723 RON pentru exercitiul financiar incheiat la 31 decembrie 2018 (13.195.030 RON pentru exercitiul financiar incheiat la 31 decembrie 2017).

A se vedea notele 2.16 "Rezerve tehnice brute", 15 "Rezerve tehnice brute si rezerve in sarcina reasurarii", 23 "Daune intamplate si beneficii nete" la situatiile financiare individuale.

Aspect cheie de audit

Societatea a inregistrat rezerve tehnice brute semnificative, reprezentand 71,2% din total datorii la 31 decembrie 2018 (71,7% din total datorii la 31 decembrie 2017). Estimarea acestor rezerve tehnice implica rationamente semnificative din partea conducerii cu privire la incertitudinea rezultatelor viitoare, in ceea ce priveste valoarea totala de decontare a rezervelor de dauna. Aceasta se refera in special la rationamente si ipoteze complexe si subiective legate de parametrii precum rata daunelor, frecventa daunelor si valoarea daunelor medii, acestea reprezentand date de intrare cheie in estimarea rezervelor de dauna.

Clasele de asigurare pentru acoperirea riscurilor de raspundere civila auto si casco, au fost

Modul de abordare in cadrul misiunii de audit

Am implicat specialistii nostri actuari care sa ne asiste in efectuarea procedurilor de audit pentru aceasta arie. Am efectuat, printre altele, urmatoarele proceduri:

- Am testat controalele cheie privind evaluarea rezervelor tehnice brute. Controalele cheie testate referitoare la rezervele pentru daune raportate si daune platite, inclusiv cele privind existenta contractului de asigurare, aprobarea rezervei de dauna si separarea sarcinilor privind decontarea daunelor.

- Am evaluat metodologia utilizata de catre Societate pentru estimarea rezervelor tehnice brute cu cerintele aferente cadrului relevant de raportare financiara, dar si cu metodologiile frecvent utilizate in industria asigurarilor si cu cea utilizata de catre Societate in perioadele anterioare.

considerate drept clase de asigurare cu cel mai mare risc de denaturare semnificativa datorita unui grad mai ridicat de incertitudine cu privire la ipotezele folosite, perioade de intarziere mai lungi intre daunele intamplate, notificate si momentul estimat al decontarii lor, precum si o severitate mai mare a daunelor.

Ca urmare a mentiunilor prezentate mai sus, evaluarea rezervelor tehnice brute a necesitat o atentie ridicata in cadrul auditului, iar astfel am considerat evaluarea rezervelor de dauna un aspect cheie de audit.

- Am reconciliat datele cheie de intrare in proiectarea valorii totale de decontare a daunelor cu bazele de date tehnice si inregistrările contabile ale Societatii.
- Pentru asigurarile de raspundere civila auto si casco, am evaluat critic ipotezele cheie actuariale utilizate, si anume rata daunei, frecventa daunelor si valoarea daunei medii, comparandu-le cu datele istorice ale Societatii; de asemenea, am elaborat independent estimari cu privire la rezerva de daune si le-am comparat cu estimarile Societatii, solicitand explicatii din partea expertilor actuari ai Societatii pentru abaterile semnificative, daca a fost cazul.
- Am evaluat rezerva de daune avizate a Societatii prin:
 - Compararea estimarilor utilizate cu evidentele de la terte parti, obtinute prin scrisori de confirmare primite de la avocati si corespondenti de carte verde si am solicitat explicatii din partea Directorului Juridic si Directorului de Daune ai Societatii pentru abaterile semnificative, daca a fost cazul;
 - Compararea rezervei de daune avizate inregistrate la 31 decembrie 2018 cu platile de dauna efectuate dupa finalul anului pentru daune notificate pana la finalul anului 2018.
- Am evaluat adecvarea informatiilor prezentate in notele explicative, ce descriu rezervele tehnice brute prezentate in situatiile financiare individuale, in raport cu cerintele cadrului relevant de raportare financiara.

Valoarea contabila a creantelor de la asigurati

Creante provenite de la asigurati: 333.709.806 RON la 31 decembrie 2018 (313.056.450 RON la 31 decembrie 2017).

A se vedea Nota 10 "Creante si imprumuturi acordate" din situatiile financiare individuale.

La data de 31 decembrie 2018, creanțele de la asigurati reprezinta 15,1% din totalul activelor Societatii (15,2% din totalul activelor la 31 decembrie 2017).

Valoarea contabila a creantelor de la asigurati este considerata aspect cheie de audit datorita complexitatii metodologiei utilizate pentru determinarea ajustarilor de depreciere, ce presupune rationamente semnificative cu privire la recuperabilitatea viitoare a creantelor. De asemenea, calculul ajustarilor de depreciere presupune agregarea manuala a datelor din mai multe sisteme operationale, ceea ce conduce la cresterea riscului producerii unor denaturari semnificative.

Asa cum se prezinta in Nota 2.9, Societatea aplica un model de depreciere a creantelor, in care datele de intrare cheie sunt urmatoarele:

Am efectuat, printre altele, urmatoarele proceduri:

- Am testat controalele cheie din cadrul procesului de de estimare a ajustarilor de depreciere pentru creantele din asigurare, si in special acele controale asupra datelor cheie de intrare in modelul de depreciere, cum ar fi tipul contractelor de asigurare, durata contractelor de asigurare, datele scadente si ratele de recuperabilitate.
- Am evaluat adecvarea metodologiei de depreciere utilizata de catre Societate, comparand-o cu metodologia de depreciere utilizate in mod frecvent in industria asigurarilor.
- Am reconciliat datele cheie de intrare din modelul de depreciere cu informatiile agregate din bazele de date operationale, ce contin informatii la nivel de contract de asigurare.
- Am evaluat adecvarea ajustarii de depreciere a creantelor din asigurare comparand-o cu datele istorice ale Societatii referitoare la ratele efective de colectare.

| | |
|---|---|
| <ul style="list-style-type: none"> ➔ Tipul de risc asigurat, durata contractului de asigurare, programul de reasigurare asociat acestor riscuri; ➔ Zilele de intarziere pentru contracte de asigurare multianuale; ➔ Rata de recuperabilitate determinata pe baza datelor istorice, ce implica judecati semnificative. | <ul style="list-style-type: none"> ➔ Am elaborat propriile estimari in ceea ce priveste ajustarea de depreciere a creantelor din asigurare prin metode alternative general acceptate pentru acest tip de estimare si am comparat-o cu estimarea Societatii, solicitand explicatii de la Directorul Financiar al Societatii pentru orice abatere semnificativa; ➔ Am evaluat adecvarea informatiilor prezentate in notele explicative la situatiile financiare individuale, ce descriu valoarea contabila a creantelor din asigurare la 31 decembrie 2018, in raport cu cerintele cadrului relevant de raportare financiara. |
|---|---|

Responsabilitatile conducerii si ale persoanelor responsabile cu guvernanta pentru situatiile financiare individuale

6. Conducerea Societatii este responsabila pentru intocmirea situatiilor financiare individuale care sa ofere o imagine fidela in conformitate cu Standardele Internationale de Raportare Financiara adoptate de Uniunea Europeana si pentru acel control intern pe care conducerea il considera necesar pentru a permite intocmirea de situatii financiare individuale lipsite de denaturari semnificative, cauzate fie de frauda, fie de eroare.
7. In intocmirea situatiilor financiare individuale, conducerea este responsabila pentru evaluarea capacitatii Societatii de a-si continua activitatea, pentru prezentarea, daca este cazul, a aspectelor referitoare la continuitatea activitatii si pentru utilizarea contabilitatii pe baza continuitatii activitatii, cu exceptia cazului in care conducerea fie intentioneaza sa lichideze Societatea sau sa opreasca operatiunile, fie nu are nicio alta alternativa realista in afara acestora.
8. Persoanele responsabile cu guvernanta sunt responsabile pentru supravegherea procesului de raportare financiara al Societatii.

Responsabilitatile auditorului intr-un audit al situatiilor financiare individuale

9. Obiectivele noastre constau in obtinerea unei asigurari rezonabile privind masura in care situatiile financiare individuale, in ansamblu, sunt lipsite de denaturari semnificative, cauzate fie de frauda, fie de eroare, precum si in emiterea unui raport al auditorului care include opinia noastra. Asigurarea rezonabila reprezinta un nivel ridicat de asigurare, dar nu este o garantie a faptului ca un audit desfasurat in conformitate cu ISA va detecta intotdeauna o denaturare semnificativa, daca aceasta exista. Denaturarile pot fi cauzate fie de frauda, fie de eroare si sunt considerate semnificative daca se poate preconiza, in mod rezonabil, ca acestea, individual sau cumulat, vor influenta deciziile economice ale utilizatorilor, luate in baza acestor situatii financiare individuale.
10. Ca parte a unui audit in conformitate cu ISA, exercitam rationamentul profesional si mentinem scepticismul profesional pe parcursul auditului. De asemenea:
 - Identificam si evaluam riscurile de denaturare semnificativa a situatiilor financiare individuale, cauzata fie de frauda, fie de eroare, proiectam si executam proceduri de audit ca raspuns la respectivele riscuri si obtinem probe de audit suficiente si adecvate pentru a furniza o baza pentru opinia noastra. Riscul de nedetectare a unei denaturari semnificative cauzate de frauda este mai ridicat decat cel de nedetectare a unei denaturari semnificative cauzate de eroare, deoarece frauda poate presupune intelegeri secrete, fals, omisiuni intentionate, declaratii false si evitarea controlului intern.
 - Intelegem controlul intern relevant pentru audit, in vederea proiectarii de proceduri de audit adecvate circumstantelor, dar fara a avea scopul de a exprima o opinie asupra eficacitatii controlului intern al Societatii.
 - Evaluam gradul de adecvare a politicilor contabile utilizate si caracterul rezonabil al estimarilor contabile si al prezentarilor aferente de informatii realizate de catre conducere.
 - Formulam o concluzie cu privire la gradul de adecvare a utilizarii de catre conducere a contabilitatii pe baza continuitatii activitatii si determinam, pe baza probelor de audit obtinute, daca exista o incertitudine

semnificativa cu privire la evenimente sau conditii care ar putea genera indoilei semnificative privind capacitatea Societatii de a-si continua activitatea. In cazul in care concluzionam ca exista o incertitudine semnificativa, trebuie sa atragem atentia in raportul auditorului asupra prezentarilor aferente din situatiile financiare individuale sau, in cazul in care aceste prezentari sunt neadecvate, sa ne modificam opinia. Concluziile noastre se bazeaza pe probele de audit obtinute pana la data raportului auditorului. Cu toate acestea, evenimente sau conditii viitoare pot determina Societatea sa nu isi mai desfasoare activitatea in baza principiului continuitatii activitatii.

- Evaluam in ansamblu prezentarea, structura si continutul situatiilor financiare individuale, inclusiv prezentarile de informatii, si masura in care situatiile financiare individuale reflecta tranzactiile si evenimentele care stau la baza acestora intr-o maniera care sa rezulte intr-o prezentare fidela.
11. Comunicam persoanelor responsabile cu guvernanta, printre alte aspecte, aria planificata si programarea in timp a auditului, precum si principalele constatari ale auditului, inclusiv orice deficiente semnificative ale controlului intern, pe care le identificam pe parcursul auditului.
 12. De asemenea, furnizam persoanelor responsabile cu guvernanta o declaratie ca am respectat cerintele de etica profesionala relevante privind independenta si ca le-am comunicat toate relatiile si alte aspecte despre care s-ar putea presupune, in mod rezonabil, ca ne afecteaza independenta si, acolo unde este cazul, masurile de protectie aferente.
 13. Dintre aspectele comunicate persoanelor responsabile cu guvernanta, stabilim care sunt aspectele cele mai importante pentru auditul situatiilor financiare individuale din perioada curenta si care reprezinta, prin urmare, aspecte cheie de audit. Descriem aceste aspecte in raportul auditorului, cu exceptia cazului in care legile sau reglementarile interzic prezentarea publica a aspectului sau a cazului in care, in circumstante extrem de rare, consideram ca un aspect nu ar trebui comunicat in raportul nostru deoarece se preconizeaza in mod rezonabil ca beneficiile interesului public sa fie depasite de consecintele negative ale acestei comunicari.

Raport cu privire la alte dispozitii legale si de reglementare

14. Am fost numiti de Adunarea Generala a Actionarilor la data de 23 aprilie 2018 sa auditam situatiile financiare individuale ale Omniasig Vienna Insurance Group SA pentru exercitiul financiar incheiat la 31 decembrie 2018. Durata totala neintrerupta a angajamentului nostru este 7 ani, acoperind exercitiile financiare incheiate la 31 decembrie 2012 pana la 31 decembrie 2018.
15. Confirmam ca:
 - Opinia noastra de audit este in concordanta cu raportul suplimentar prezentat Comitetului de Audit al Societatii, pe care l-am emis in 7 martie 2019, cu completarile ulterioare din 24 mai 2019. De asemenea, in desfasurarea auditului nostru, ne-am pastrat independenta fata de entitatea auditata.
 - Nu am furnizat pentru Societate serviciile interzise care nu sunt de audit (SNA) mentionate la articolul 5 alin. (1) din Regulamentul UE nr. 537/2014.

Pentru si in numele KPMG Audit S.R.L.:

Greco Tudor Alexandru



inregistrat in registrul public electronic al auditorilor financiari si firmelor de audit cu numarul 2368



inregistrat in registrul public electronic al auditorilor financiari si firmelor de audit cu numarul 9

Bucuresti, 5 iunie 2019



HOTARAREA NR. 9
A ADUNARII GENERALE ORDINARE A ACTIONARILOR
OMNIASIG VIENNA INSURANCE GROUP S.A.
DIN DATA DE 25 Iunie 2019

Conform convocării publicate în Monitorul Oficial al României, partea a IV-a, nr. 2165 din data de 23 mai 2019 și în ziarul Evenimentul Zilei din data de 23 mai 2019, Adunarea Generală Ordinară a Acționarilor ("Adunarea Ordinară") OMNIASIG VIENNA INSURANCE GROUP S.A. ("Societatea") s-a întrunit astăzi, 25 iunie 2019 ora 10.00, la sediul Societății din București, Aleea Alexandru nr. 51, sector 1, în condițiile legale de validitate, cu participarea acționarilor înregistrați în registrul acționarilor Societății la data de referință 18 iunie 2019 care dețin un număr de 131.978.782 acțiuni, reprezentând 99,59424% din capitalul social și din totalul drepturilor de vot în Adunarea Ordinară.

În baza prevederilor Legii nr. 31/1990 privind societățile, republicată și modificată, și ale Actului constitutiv al Societății, Adunarea Ordinară

HOTARASTE

- 1 **În act de raportul auditorului financiar extern privind auditarea situațiilor financiare ale anului 2018 întocmite în conformitate cu standardele IFRS, în scop informativ, conform prevederilor Normei ASF nr. 19/2015 privind aplicarea Standardelor internaționale de raportare financiară de către societățile de asigurare, asigurare-reasigurare și de reasigurare.**
- 2 **Cu unanimitatea de voturi pentru exprimate de acționarii prezenți sau reprezentati se aproba situațiile financiare anuale ale Societății pentru exercitiul financiar 2018 întocmite în conformitate cu IFRS, în scop informativ, conform Normei ASF nr. 19/2015 privind aplicarea Standardelor internaționale de raportare financiară de către societățile de asigurare, asigurare-reasigurare și de reasigurare, pe baza raportului prezentat de către auditorul financiar.**
- 3 **Cu unanimitatea de voturi pentru exprimate de acționarii prezenți sau reprezentati se aproba imputernicirea dlui Mihail Tecau pentru a semna în numele acționarilor hotărârile Adunării Ordinare și pentru a îndeplini oricare și toate formalitățile stipulate de lege în vederea obținerii aprobării autorităților competente, de înregistrare, de executare a hotărârilor adoptate de adunarea generală ordinară și asigurarea opozabilității față de terți. Dl. Tecau are dreptul de a delega mandatul mai sus menționat altor persoane.**



Prezenta Hotarare a fost redactata astazi, 25 iunie 2019, la sediul Societatii, in 3 (trei) exemplare originale.

Mihail **TECĂU**
Presedinte al Adunarii Ordinare



Mario Simulescu
Secretar al Adunarii Ordinare

Omniasig Vienna Insurance Group SA

Situatiile financiare individuale

Exercitiul financiar incheiat la 31 decembrie 2018

Toate sumele sunt exprimate in RON daca nu se specifica altfel

Situatia individuala a profitului sau a pierderii si a altor elemente ale rezultatului global pentru exercitiul financiar incheiat la 31 decembrie 2018


| | Nota | 2018 | 2017 |
|--|-----------|---------------------|---------------------|
| Prime subscrise | 20 | 1.172.463.933 | 1.058.913.794 |
| Prime cedate in reasigurare | 20 | -325.863.197 | -296.499.529 |
| Variatia rezervei de prime neta de reasigurare | 20 | -38.077.723 | -13.195.030 |
| Venituri nete din prime de asigurare | 20 | 808.523.013 | 749.219.235 |
| Venituri financiare | 21 | 25.759.219 | 22.819.720 |
| Castig net din investitii si din diferente de curs valutar | 22 | 826.775 | 5.739.957 |
| Cheltuieli financiare | 26 | -5.215.867 | -6.273.840 |
| Rezultat net financiar | | 21.370.127 | 22.285.837 |
| Alte venituri | 27 | 47.061.238 | 51.246.566 |
| Daune intamplate aferente contractelor de asigurare | 23 | -620.190.481 | -577.519.232 |
| Daune intamplate cedate in reasigurare | 23 | 144.263.751 | 133.771.235 |
| Daune intamplate si beneficii nete | 23 | -475.926.730 | -443.747.997 |
| Cheltuieli de achizitie | 24 | -175.657.941 | -162.056.473 |
| Cheltuieli administrative | 25 | -137.768.877 | -136.385.406 |
| Pierderi nete cu ajustarile de depreciere aferente activelor, provizioane pentru riscuri si cheltuieli | 28 | -54.928.493 | -26.832.324 |
| Alte cheltuieli operationale | 29 | -25.138.159 | -19.785.419 |
| Profit inainte de impozitare | | 7.534.178 | 33.944.019 |
| Venit din impozitul pe profit | 32 | -1.999.289 | 491.142 |
| Profitul exercitiului financiar | | 5.534.889 | 34.435.161 |
| Alte elemente ale rezultatului global | | | |
| Elemente care sunt sau pot fi reclasificate la profit sau pierdere | | | |
| Castiguri din evaluarea activelor financiare disponibile pentru vanzare, nete de impozit | | -2.103.174 | -21.407.145 |
| Situatia rezultatului global aferent exercitiului financiar | | 3.431.715 | 13.028.016 |

Situatiile financiare individuale ale Societatii au fost aprobate de catre Directoratul Omniasig Vienna Insurance Group SA in data de 28 mai 2019 si semnate de:

Mihail Tecau
 Presedinte Directorat

Liviu Andrei Neacsu
 Director Directorat Financiar

Costinel Silviu Stratnic
 Membru Directorat



Notele explicative la situatiile financiare individuale de la pagina 7 la pagina 100 fac parte integranta din aceste situatii financiare individuale.

Omniasig Vienna Insurance Group SA
Situatiile financiare individuale
Exercitiul financiar incheiat la 31 decembrie 2018
Toate sumele sunt exprimate in RON daca nu se specifica altfel

Situatia individuala a pozitiei financiare la 31 decembrie 2018

| Active | Rand | Nota | 31 decembrie 2018 | 31 decembrie 2017 |
|--|------|------|----------------------|----------------------|
| I. Imobilizari necorporale | 1 | 7 | 15.657.383 | 15.495.717 |
| II. Imobilizari corporale | 2 | 6 | 170.953.247 | 84.525.031 |
| III. Investitii in societati afiliate | 3 | 8 | 9.615.200 | 9.408.200 |
| IV. Active financiare, din care | 4 | 9 | 900.009.894 | 892.383.589 |
| <i>detinute pana la maturitate</i> | | | 22.366.087 | 22.697.246 |
| <i>disponibile spre vanzare</i> | | | 865.633.191 | 852.213.097 |
| <i>detinute pentru tranzactionare</i> | | | 12.010.616 | 17.473.246 |
| V. Rezerve in sarcina reasigurarii | 5 | 15 | 393.848.289 | 384.734.038 |
| VI. Creante si imprumuturi acordate | 6 | 10 | 399.641.509 | 392.464.620 |
| VIII. Cheltuieli de achizitie reportate | 7 | 12 | 138.197.692 | 121.475.842 |
| IX. Alte active | 8 | 16 | 23.698.493 | 50.832.097 |
| X. Creanta cu impozitul pe profit amanat | 9 | 19 | 31.609.154 | 33.207.839 |
| XI. Numerar si echivalente de numerar | 10 | 11 | 127.597.734 | 74.032.888 |
| Total active | | | 2.210.828.595 | 2.058.559.861 |
| XII. Capitaluri proprii | 11 | | | |
| Capital social | | 13 | 466.216.478 | 466.216.478 |
| Prime de capital | | 13 | 50.378.797 | 50.378.797 |
| Alte rezerve de capital | | 14 | 34.906.138 | 37.104.033 |
| Pierdere reportata | | | -170.745.431 | -176.375.040 |
| Total capitaluri proprii | | | 380.755.982 | 377.324.268 |
| Datorii | | | | |
| XIII. Rezerve tehnice brute | 12 | 15 | 1.302.766.102 | 1.206.531.038 |
| XIV. Imprumuturi | 13 | 18 | 58.692.320 | 58.639.465 |
| XV. Datorii catre reasiguratori | 14 | 18 | 276.749.289 | 279.909.871 |
| XVI. Alte datorii si provizioane | 15 | 17 | 191.864.902 | 136.155.219 |
| Total datorii | | | 1.830.072.613 | 1.681.235.593 |
| Total capitaluri proprii si datorii | | | 2.210.828.595 | 2.058.559.861 |

Situatiile financiare individuale ale Societatii au fost aprobate de catre Directoratul Omniasig Vienna Insurance Group SA in data de 28 mai 2019 si semnate de:

Mihail Tecau
 Presedinte Directorat

Liviu Andrei Neacsu
 Director Directia Financiara

Costinel Silviu Stratnic
 Membru Directorat

Notele explicative la situatiile financiare individuale de la pagina 7 la pagina 100 fac parte integranta din aceste situatii financiare individuale.



Omniasig Vienna Insurance Group SA

Situatiile financiare individuale

Exercitiul financiar incheiat la 31 decembrie 2018

Toate sumele sunt exprimate in RON daca nu se specifica altfel

**Situatia individuala a modificarilor capitalurilor proprii
pentru exercitiul financiar incheiat la 31 decembrie 2018**

| | Capital subscris | Prime de emisiune | Rezerva legala si actiuni proprii | Rezerve din reevaluare | Pierdere reportata | Total capitaluri proprii |
|--|-----------------------------|------------------------------|--|-----------------------------------|---------------------------|-------------------------------------|
| Sold 1 ianuarie 2018 | 466.216.478 | 50.378.797 | 18.961.055 | 18.142.978 | -176.375.040 | 377.324.268 |
| Profitul exercitiului financiar | - | - | - | - | 5.534.889 | 5.534.889 |
| Alte elemente ale rezultatului global | | | | | | |
| Variatia rezervei de capital pentru instrumentele financiare detinute spre vanzare, nete de taxe | - | - | - | -2.103.174 | - | -2.103.174 |
| Variatia rezervelor din reevaluare | - | - | - | -94.720 | 94.720 | - |
| Situatia rezultatului global aferent exercitiului financiar | - | - | - | -2.197.895 | 5.629.609 | 3.431.715 |
| Sold la 31 decembrie 2018 | 466.216.478 | 50.378.797 | 18.961.055 | 15.945.083 | -170.745.431 | 380.755.982 |



Notele explicative la situatiile financiare individuale de la pagina 7 la pagina 100 fac parte integranta din aceste situatii financiare individuale.

Omniasis Vienna Insurance Group SA
Situatiile financiare individuale
Exercitiul financiar incheiat la 31 decembrie 2018
Toate sumele sunt exprimate in RON daca nu se specifica altfel

Situatia individuala a modificarilor capitalurilor proprii
pentru exercitiul financiar incheiat la 31 decembrie 2017


| | Capital subscris | Prime de emisiune | Rezerva legala si actiuni proprii | Rezerve din reevaluare | Pierdere reportata | Total capitaluri proprii |
|--|---------------------|----------------------|--|---------------------------|--------------------|-----------------------------|
| Sold 1 ianuarie 2017 | 466.216.478 | 50.378.797 | 18.807.211 | 33.191.953 | -210.837.773 | 357.756.666 |
| Profitul exercitiului financiar | - | - | - | - | 34.435.161 | 34.435.161 |
| Alte elemente ale rezultatului global | | | | | | |
| Variatia rezervei de capital pentru instrumentele financiare detinute spre vanzare, nete de taxe | - | - | - | -21.407.145 | - | -21.407.145 |
| Variatia rezervei din reevaluare | - | - | - | 6.358.169 | 181.417 | 6.539.586 |
| Variatia rezervei legale | - | - | 153.844 | - | -153.844 | - |
| Situatia rezultatului global aferent exercitiului financiar | - | - | 153.844 | -15.048.975 | 34.462.733 | 19.567.602 |
| Sold la 31 decembrie 2017 | 466.216.478 | 50.378.797 | 18.961.055 | 18.142.978 | -176.375.040 | 377.324.268 |

Notele explicative la situatiile financiare individuale de la pagina 7 la pagina 100 fac parte integranta din aceste situatii financiare individuale.



Omniasig Vienna Insurance Group SA
Note explicative la Situatiile financiare individuale
Exercitiul financiar incheiat la 31 decembrie 2018
Toate sumele sunt exprimate in RON daca nu se specifica altfel
Situatia individuala a fluxurilor de trezorerie
pentru exercitiul financiar incheiat la 31 decembrie 2018

| | Nota | 2018 | 2017 |
|--|-------------|--------------------|--------------------|
| Rezultatul exercitiului financiar | | 5.534.889 | 34.435.161 |
| Amortizare aferenta imobilizarilor corporale si necorporale | 6,7 | 8.003.494 | 6.506.875 |
| Reluare ajustari de depreciere la terenuri si cladiri | 6 | - | -2.099.315 |
| Cheltuieli cu/venituri din provizioane pentru deprecierea creantelor din asigurari | 28 | 7.011.451 | 12.212.555 |
| Pierderi din creante | 28 | 4.990.032 | 3.194.973 |
| Alte provizioane | 28 | 53.257.124 | 13.412.890 |
| Rezultat din vanzarea si casarea imobilizarilor corporale | | 1.438 | -194.536 |
| Venituri din dobanzi | 21 | -25.759.219 | -22.819.720 |
| Cheltuieli cu dobanzile | 26 | 5.128.761 | 6.210.179 |
| Cheltuiala/Venit din impozit pe profit curent si amanat | 19 | 1.999.289 | -491.142 |
| Alte ajustari nemonetare | | 52.854 | 1.492.509 |
| Ajustari pentru elementele nemonetare si alte elemente incluse la activitatile de investitii | | 1.470.474 | 8.493.516 |
| Numerar din exploatare inaintea modificarii capitalului circulant | | 61.690.830 | 60.353.943 |
| Modificarile capitalului circulant | | | |
| Variatia rezervelor, nete de reasigurare | 15 | 87.401.683 | 26.454.351 |
| Variatia cheltuielilor de achizitie reportate | 24 | -16.721.850 | -3.865.899 |
| Variatia soldului net cu reasuratorii | 10,18 | 3.372.336 | 604.967 |
| Depozite primite de la reasuratori | 18 | -6.060.326 | 10.541.847 |
| Variatia creantelor din asigurare | 10 | -24.663.779 | -25.984.247 |
| Alte active | | 8.415.042 | -4.061.636 |
| Alte datorii | | 9.949.966 | -2.856.689 |
| Numerar net din activitati de exploatare | | 123.383.903 | 61.186.637 |
| Fluxuri de numerar din activitati de investitii | | | |
| Vanzari investitii financiare | | 277.418.870 | 208.412.263 |
| Cumparari investitii financiare | | -272.504.830 | -279.094.885 |
| Plati nete participatii si imobilizari financiare pe termen lung | 8 | -207.000 | -280.200 |
| Achizitionarea de imobilizari corporale sau necorporale | 6,7 | -96.028.053 | -8.543.591 |
| Incasari din vanzarea de imobilizari corporale | | 26.115 | 611.070 |
| Dobanzi incasate | | 26.604.602 | 21.466.893 |
| Numerar net din activitatea de investitii | | -64.690.297 | -57.356.449 |



Omniasig Vienna Insurance Group SA
Note explicative la Situatiile financiare individuale
Exercitiul financiar incheiat la 31 decembrie 2018
Toate sumele sunt exprimate in RON daca nu se specifica altfel

Situatia individuala a fluxurilor de trezorerie (continuare)
pentru exercitiul financiar incheiat la 31 decembrie 2018

| | Nota | 2018 | 2017 |
|---|-------------|-------------------|-------------------|
| Fluxuri de numerar din activitati de finantare | | | |
| Plati dobanzi pentru imprumuturi primite | 26 | -5.128.761 | -6.210.179 |
| Numerar net din activitati de finantare | | -5.128.761 | -6.210.179 |
| | | | |
| Fluxuri de trezorerie | | 53.564.846 | -2.379.991 |
| | | | |
| Numerar si echivalente de numerar la inceputul exercitiului financiar | 11 | 74.032.888 | 76.412.879 |
| Numerar si echivalente de numerar la sfarsitul exercitiului financiar | 11 | 127.597.734 | 74.032.888 |



Omniasig Vienna Insurance Group SA
Note explicative la Situatiile financiare individuale
Exercitiul financiar incheiat la 31 decembrie 2018
Toate sumele sunt exprimate in RON daca nu se specifica altfel

1. Entitatea care raporteaza

Omniasig Vienna Insurance Group SA ("Societatea" sau OMNIASIG SA) este o societate inregistrata in Romania in 18 decembrie 2001. Principala activitate a Societatii o reprezinta asigurarile generale, desfasurata prin intermediul celor 6 Regiuni, 33 de sucursale si 73 de agentii.

Societatea este detinuta de actionarul majoritar Vienna Insurance Group, detinuta de Wiener Städtische Wechselseitiger Versicherungsverein - Vermögensverwaltung - Vienna Insurance Group.

In ceea ce priveste orasul Bucuresti, aici se afla un numar de 3 sucursale si sediul central este in strada Aleea Alexandru 51.

Actionarul majoritar Vienna Insurance Group intocmeste situatii financiare consolidate, iar acestea se regasesc pe site-ul www.vig.com.

Structura Directoratului societatii la data de 31 Decembrie 2018 este urmatoarea:

- Mihail Tecau – Presedinte Directorat
- Marek Piotr Golebiewski- Vicepresedinte Directorat
- Bogdan Tudor Sfetea– Membru Directorat
- Costinel Silviu Stratnic – Membru Directorat
- Madalin Rosu - Membru Directorat

Structura Consiliului de Supraveghere al Societatii la data de 31 decembrie 2018 era urmatoarea:

- Judit Havasi – Presedinte Consiliul de Supraveghere
- Hans Raumauf – Vicepresedinte Consiliu de Supraveghere
- Franz Fuchs – Membru Consiliu de Supraveghere
- Werner Matula – Membru Consiliu de Supraveghere
- Eleni Skoura – Membru Consiliu de Supraveghere
- Bogdan Ionut Speteanu - Membru Consiliu de Supraveghere
- Harald Riener - Membru Consiliu de Supraveghere
- Harald Josef Londer - Membru Consiliu de Supraveghere

2. Politici contabile semnificative

2.1. Declaratia de conformitate

Situatiile financiare individuale au fost intocmite in conformitate cu Standardele Internationale de Raportare Financiara („IFRS”) adoptate de Uniunea Europeana in vigoare la data de raportare anuala a Societatii, 31 decembrie 2018.

Prezentele situatii financiare individuale pentru exercitiul financiar incheiat la 31 decembrie 2018 se refera numai la Societate, ca entitate individuala, si nu consolideaza operatiunile subsidiarelor.

Evidentele contabile ale Societatii sunt mentinute in lei (RON), in conformitate cu Reglementarile Contabile Romanesti („RCR”). Aceste conturi au fost retratate pentru a reflecta diferentele existente intre conturile conform RCR si cele conform IFRS. In mod corespunzator, conturile conform RCR au fost ajustate, in cazul in care a fost necesar, pentru a armoniza aceste situatii financiare individuale, in toate aspectele semnificative, cu IFRS adoptate de Uniunea Europeana.

Modificarile cele mai importante aduse situatiilor financiare individuale intocmite in conformitate cu RCR pentru a le alinia cerintelor IFRS adoptate de Uniunea Europeana sunt:

- gruparea mai multor elemente in categorii mai cuprinzatoare;



Omniasig Vienna Insurance Group SA
Note explicative la Situatiile financiare individuale
Exercitiul financiar incheiat la 31 decembrie 2018
Toate sumele sunt exprimate in RON daca nu se specifica altfel

2. Politici contabile semnificative (continuare)

2.1. Declaratia de conformitate (continuare)

- ajustari ale elementelor de active, datorii si capitaluri proprii, in conformitate cu IAS 29 „Raportarea financiara in economii hiperinflationiste” deoarece economia romaneasca a fost o economie hiperinflationista pana la 31 decembrie 2003;
- ajustari cu privire la clasificarea contractelor de asigurare, in conformitate cu IFRS 4 – „Contracte de asigurare”;
- ajustari cu privire la combinarea intreprinderilor – IFRS 3, aflate sub control comun;
- ajustari cu privire la rezervele tehnice (conform principiului – cea mai buna estimare), in conformitate cu IFRS 4 – „Contracte de asigurare”;
- ajustari pentru recunoasterea creantelor si datoriilor privind impozitul pe profit amanat, in conformitate cu IAS 12 - „Impozitul pe profit”;
- cerintele de prezentare in conformitate cu IFRS;
- ajustari de valoare justa la activele financiare disponibile pentru vanzare.

2.2. Prezentarea situatiilor financiare individuale

Situatiile financiare individuale au fost intocmite in conformitate cu Standardele Internationale de Raportare Financiara („IFRS”) adoptate de Uniunea Europeana in vigoare la data de raportare anuala a Societatii, 31 decembrie 2018.

Societatea a intocmit prezentele situatii financiare individuale pentru a indeplini cerintele Normei ASF nr. 22/2018, privind aplicarea Standardelor Internationale de Raportare Financiară de către societățile de asigurare, asigurare-reasigurare și de reasigurare și sunt destinate exclusiv utilizatorilor cunoscatori ai acestei decizii ASF. Prezentele situatii financiare individuale nu sunt menite sa prezinte pozitia financiara in conformitate cu reglementarile si principiile contabile stabilite prin Norma ASF nr. 41/2015 („Norma 41/2015”) si nu sunt destinate utilizatorilor interesati in acest scop (ex. Autoritatile fiscale, Registrul comertului etc). Pentru acesti utilizatori Societatea a intocmit si prezentat situatii financiare in conformitate cu Norma ASF nr. 41/2015.

Situatiile financiare individuale sunt destinate exclusiv pentru a fi utilizate de Societate, actionarii acesteia si Autoritatile de Supraveghere Financiara. In consecinta, este posibil ca situatiile financiare individuale sa nu fie adecvate in alt scop.


Situatiile financiare individuale cuprind:

- Situatia individuala a profitului sau a pierderii si a altor elemente ale rezultatului global;
- Situatia individuala a pozitiei financiare;
- Situatia individuala a modificarilor capitalurilor proprii;
- Situatia individuala a fluxurilor de trezorerie;
- Note explicative la situatiile financiare individuale.

2.3. Bazele evaluarii

Situatiile financiare individuale au fost intocmite pe baza conventiei valorii juste pentru activele si datoriile financiare la valoarea justa prin profit sau pierdere si pentru instrumentele financiare disponibile pentru vanzare, cu exceptia acelorora pentru care valoarea justa nu poate fi stabilita in mod credibil.

Alte active si datorii financiare precum si activele si datoriile nefinanciare sunt prezentate la cost amortizat, valoare reevaluată sau cost istoric.



Omniasig Vienna Insurance Group SA
Note explicative la Situatiile financiare individuale
Exercitiul financiar incheiat la 31 decembrie 2018
Toate sumele sunt exprimate in RON daca nu se specifica altfel

2. Politici contabile semnificative (continuare)

2.4. Continuitatea activitatii

Prezentele situatii financiare individuale au fost intocmite in baza principiului continuitatii activitatii care presupune faptul ca Societatea isi va putea continua in mod normal functionarea intr-un viitor previzibil.

2.5. Moneda functionala si de prezentare

Conducerea Societatii considera ca moneda functionala, asa cum este aceasta definita de IAS 21 „Efectele variatiei cursului de schimb valutar”, este leul romanesc (lei). Situatiile financiare individuale sunt prezentate in lei, rotunjite la cel mai apropiat leu, moneda pe care conducerea Societatii a ales-o ca moneda de prezentare.

Contabilitatea se tine in limba romana si in moneda nationala. Elementele incluse in aceste situatii financiare individuale sunt prezentate in RON.

Tranzactiile in devize sunt inregistrate la cursul de schimb publicat de Banca Nationala a Romaniei („BNR”) de la data tranzactiei. Diferentele de curs care rezulta din tranzactiile incheiate in devize sunt incluse ca venituri sau cheltuieli, la data incheierii tranzactiilor, folosindu-se cursul de schimb din ziua respectiva.

Activele si pasivele monetare inregistrate in devize sunt exprimate in RON la cursul de schimb publicat de BNR din ziua intocmirii bilantului contabil.

Pierderea sau castigul din schimbul valutar rezultand din conversia activelor si pasivelor monetare este reflectata in contul de profit si pierdere al anului curent.

Cursurile de schimb ale principalelor monede straine la sfarsitul exercitiului financiar au fost:

| | <u>31 decembrie 2018</u> | <u>31 decembrie 2017</u> |
|-------------|--------------------------|--------------------------|
| Dolar (USD) | 1USD = 4.0736 RON | 1USD 3.8915 RON |
| Euro (EUR) | 1EUR = 4.6639 RON | 1EUR 4.6597 RON |

2.6. Imobilizari corporale

(i) Recunoastere si evaluare


Imobilizarile corporale sunt evidentiata la valoare reevaluat, mai putin amortizarea acumulata si provizionul pentru deprecierea valorii. Cheltuielile de investitii in imobilizari corporale sunt capitalizate si amortizate o data cu darea in folosinta a activelor.

(ii) Costurile ulterioare

Societatea recunoaste in valoarea contabila a unei imobilizari corporale costul de inlocuire a acesteia atunci cand acest cost este suportat sau daca este probabil ca beneficiile economice incluse in acea imobilizare se vor transfera Societatii si costul acestei imobilizari poate fi masurat in mod credibil. Toate celelalte costuri sunt recunoscute ca o cheltuiala in rezultatul exercitiului in momentul efectuarii lor.

(iii) Amortizare

Amortizarea este determinata la costul reevaluat utilizand metoda liniara pe durata utila de viata estimata a activelor, dupa cum urmeaza:



Omniasig Vienna Insurance Group SA
Note explicative la Situatiile financiare individuale
Exercitiul financiar incheiat la 31 decembrie 2018
Toate sumele sunt exprimate in RON daca nu se specifica altfel

2. Politici contabile semnificative (continuare)

2.6. Imobilizari corporale (continuare)

| <u>Categorii de active</u> | <u>Ani</u> |
|----------------------------------|------------|
| Cladiri/constructii | 40-50 |
| Birotica si mobilier | 2-20 |
| Echipamente de transport | 4-5 |
| Echipamente si infrastructura IT | 3 |

Amortizarea este calculata incepand cu luna urmatoare punerii in functiune pana la recuperarea totala a intregii valori.

(iv) Activele imobilizate detinute in vederea vanzarii

IFRS 5 prevede ca un element de imobilizari corporale sa fie clasificat ca fiind detinut in vederea vanzarii daca valoarea sa contabila va fi recuperata in principal printr-o tranzactie de vanzare si nu prin utilizarea sa continua, desi continuarea utilizarii sale nu este, in sine, restrictionata pentru activele clasificate ca fiind detinute in vederea vanzarii. Un activ poate fi, de asemenea, parte a unui „grup destinat cedarii” (acesta fiind un grup de active care urmeaza a fi cedate in mod solidar), in acest caz, grupul putand fi tratat ca un tot unitar. Dupa realizarea acestei clasificari amortizarea inceteaza chiar daca activul continua sa fie utilizat, dar activele trebuie sa fie contabilizate la valoarea cea mai mica dintre valoarea contabila anterioara si valoarea justa minus costurile generate de vanzare. Activele clasificate ca fiind detinute in vederea vanzarii trebuie sa fie disponibile pentru vanzare imediata asa cum se prezinta la momentul respectiv, iar vanzarea lor trebuie sa aiba o probabilitate ridicata.

In plus, vanzarea ar trebui finalizata in termen de un an de la data clasificarii ca fiind detinute in vederea vanzarii, cadrele de conducere de la „un nivel adecvat” trebuie sa fie angajate in directia aplicarii unui plan de vanzare si trebuie sa se fi lansat un program activ de gasire a unui cumparator.

2.7. Imobilizari necorporale

Imobilizarile necorporale sunt masurate initial la cost.

Clasificare

Concesiuni, brevete, licente, marci comerciale, drepturi similare si valori si alte active necorporale

Concesiunile, brevetele, licentele, marcile comerciale si alte active necorporale sunt inregistrate la pretul de cumparare sau la valoarea de intrare (in acest caz, valoarea de intrare este asimilata valorii reale).

Concesiunile primite sunt inregistrate ca si active necorporale cand contractul de concesiune stabileste o perioada si o valoare clare pentru concesiune. Amortizarea concesiunii este inregistrata pe durata utilizarii sale stabilite conform contractului.

Brevetele, licentele, marcile comerciale si alte active necorporale sunt amortizate folosind metoda liniara pe o perioada intre 3 si 10 ani.

Avansuri si alte active necorporale

In avansuri si alte active necorporale sunt inregistrate si avansurile acordate furnizorilor de active necorporale, programelor software create de o entitate sau cumparate de la terti pentru nevoile proprii, cat si altor active necorporale.



Omniasig Vienna Insurance Group SA
Note explicative la Situatiile financiare individuale
Exercitiul financiar incheiat la 31 decembrie 2018
Toate sumele sunt exprimate in RON daca nu se specifica altfel

2. Politici contabile semnificative (continuare)

2.7. Imobilizari necorporale (continuare)

Cheltuielile ce permit activelor necorporale sa genereze beneficii economice viitoare pentru performanta anticipata initial sunt adaugate la costul lor original. Aceste cheltuieli sunt capitalizate ca si active necorporale daca nu fac parte integranta din activele corporale.

Aplicatii informatice

Costurile aferente dezvoltarii sau mentinerii unei aplicatii informatice sunt recunoscute ca o cheltuiala cand sunt efectuate. Costurile care sunt direct atribuite productiei unor aplicatii informatice identificabile si unice aflate sub controlul Societatii, si pentru care este probabil ca vor genera beneficii economice peste costurile de productie pe o perioada mai mare de un an sunt recunoscute ca imobilizari necorporale. Cheltuielile ulterioare cu dezvoltarea aplicatiilor informatice sunt capitalizate numai in masura in care aceste cheltuieli au drept rezultat imbunatatirea performantelor viitoare ale imobilizarilor respective, dincolo de specificatiile si duratele de viata initiale. Toate celelalte cheltuieli sunt reflectate in cheltuieli pe masura ce sunt efectuate.

Amortizarea este inregistrata in rezultatul exercitiului in mod liniar pe durata estimata de viata a imobilizarilor necorporale. Durata estimata de viata pentru aplicatiile informatice este de 3 ani.

Deprecierea activelor necorporale

In cazul fondului comercial si al tuturor activelor necorporale cu o durata de viata nedeterminata, se efectueaza testul de depreciere anual. Testul de depreciere poate fi efectuat oricand pe parcursul perioadei de raportare anuale, dar el trebuie efectuat la aceeasi data in fiecare an.

Recunoasterea si evaluarea pierderii din depreciere a activelor

Daca valoarea recuperabila a unui activ este mai mica decat valoarea sa contabila, valoarea contabila a activului va fi reduca la valoarea de recuperare a acestuia. Aceasta reducere este o pierdere din depreciere reflectata in contul de profit si pierdere.

Pierderea din depreciere va fi declarata imediat ca pierdere sau profit, numai daca activul este evidentiat la valoarea reevaluat. Pierderea din depreciere aferenta unui activ nereevaluat este inregistrata in contul de profit si pierdere. Totusi, pierderea din depreciere a unui activ reevaluat este recunoscuta la alte elemente ale rezultatului global in masura in care pierderea din depreciere nu depaseste valoarea surplusului din reevaluare pentru acelasi activ. Aceasta pierdere din depreciere pentru un activ reevaluat reduce surplusul din reevaluarea respectivului activ. Daca valoarea deprecierei depaseste surplusul din reevaluare, diferenta este inregistrata in contul de profit si pierdere.

Dupa declararea pierderii din depreciere, costul deprecierei (amortizarii) va fi ajustat in perioadele urmatoare pentru alocarea valorii contabile reevaluate a activului, mai putin valoarea sa reziduala (daca exista), pe baza sistematica pentru durata de utilizare ramasa.

2.8. Investitii in entitati afiliate

Definitia intereselor de participare si cerinte de prezentare

Investitiile in societati afiliate sunt inregistrate la cost.



Omniasig Vienna Insurance Group SA
Note explicative la Situatiile financiare individuale
Exercitiul financiar incheiat la 31 decembrie 2018
Toate sumele sunt exprimate in RON daca nu se specifica altfel

2. Politici contabile semnificative (continuare)

2.8. Investitii in entitati afiliate (continuare)

Deprecierea intereselor de participare

Atunci cand se stabileste ca exista un indiciu ca activul sa se deprecieze, Societatea va lua in considerare, ca un minimum, pentru dividendele de la o filiala, entitatea sau asociatul controlat in solidar.

2.9. Active financiare

i) Clasificare

Active financiare evaluate la valoare justa prin contul de profit si pierdere sunt active financiare clasificate ca detinute pentru tranzactionare sau clasificate de entitate ca fiind evaluate la valoarea justa prin contul de profit si pierdere la momentul recunoasterii initiale. Un activ financiar este clasificat ca fiind detinut pentru tranzactionare daca:

- este obtinut sau generat in principal in scopul vanzarii sau rascumpararii lui in viitorul apropiat;
- este parte a unui portofoliu de instrumente financiare identificate care sunt gestionate impreuna si pentru care exista dovezi ale unui tipar real recent de urmarire a profitului pe termen scurt.

Imprumuturile si creantele sunt active financiare nederivate cu plati fixe sau determinabile care nu sunt cotate pe o piata activa, altele decat acelea pe care entitatea intentioneaza sa le vanda imediat sau in viitorul apropiat, acelea pe care entitatea, la recunoasterea initiala, le desemneaza la valoarea justa prin contul de profit si pierdere sau pentru care Societatea nu va putea recupera in mod substantial toata investitia sa initiala, pentru alte cauze decat deteriorarea creditului, sau care sunt clasificate ca disponibile pentru vanzare. Acestea includ imprumuturile acordate subsidiarelor, depozitele si alte plasamente la banci.

Active financiare detinute pana la scadenta reprezinta acele active financiare cu plati fixe sau determinabile si scadenta fixa pe care Societatea are intentia ferma si posibilitatea de a le pastra pana la scadenta. Instrumentele financiare detinute pana la scadenta includ obligatiunile si alte titluri cu venit fix (inclusiv titluri de stat) pe care Societatea are posibilitatea si intentia de a le pastra pana la scadenta.

Activele financiare disponibile pentru vanzare sunt acele active financiare care nu sunt imprumuturi si creante produse de catre Societate. Instrumentele financiare disponibile pentru vanzare includ plasamentele efectuate pe piata monetara, obligatiuni si alte titluri cu venit fix (inclusiv titluri de stat) si titluri de participare.

ii) Recunoastere

Societatea recunoaste activele financiare cand aceasta devine parte la prevederile contractuale ale instrumentului financiar.

iii) Evaluare

Instrumentele financiare sunt evaluate initial la valoarea justa.

Dupa recunoasterea initiala, toate activele financiare evaluate la valoare justa prin contul de profit si pierdere si activele financiare disponibile pentru vanzare sunt evaluate la valoarea justa, cu exceptia instrumentelor care nu sunt cotate pe o piata activa si a celor a caror valoare justa nu poate fi corect evaluata, care sunt evaluate la cost, incluzand costurile de tranzactie, mai putin pierderile din depreciere.



Omniasig Vienna Insurance Group SA
Note explicative la Situatiile financiare individuale
Exercitiul financiar incheiat la 31 decembrie 2018
Toate sumele sunt exprimate in RON daca nu se specifica altfel

2. Politici contabile semnificative (continuare)

2.9. Active financiare (continuare)

iii) Evaluare (continuare)

Activele financiare disponibile pentru vanzare, altele decat titlurile de participare, sunt evaluate la data bilantului la valoarea justa, iar diferentele din reevaluare rezultate se inregistreaza in alte rezerve.

Imprumuturile, creantele si investitiile detinute pana la scadenta sunt evaluate la cost amortizat. Costul amortizat este calculat folosindu-se metoda ratei efective de dobanda.

iv) Principiile evaluarii valorii juste

Valoarea justa a activelor financiare se bazeaza pe pretul acestora cotate pe piata la data bilantului fara nici o deducere pentru costurile de tranzactionare. In cazul in care nu exista o cotatione de pret pe piata, valoarea justa a instrumentelor financiare se estimeaza folosind modele pentru stabilirea preturilor sau tehnici de actualizare a fluxurilor de numerar.

Atunci cand este folosita analiza fluxurilor de numerar actualizate, fluxurile de numerar viitoare se bazeaza pe cele mai bune estimari ale conducerii si rata de actualizare este o rata de piata la data bilantului aferenta unor instrumente financiare care au aceiasi termeni si aceleasi caracteristici. Atunci cand se folosesc modele de pret, datele introduse se bazeaza pe masuratori ale pietei la data bilantului.

In situatiile in care nu se poate determina in mod viabil valoarea justa a instrumentelor pentru care nu exista o piata activa sau care nu sunt listate, acestea sunt contabilizate la cost mai putin ajustarile pentru depreciere.

v) Derecunoastere

Activele financiare sunt derecunoscute atunci cand Societatea pierde controlul drepturilor contractuale ce privesc respectivul activ. Societatea pierde acest control in cazul in care aceasta realizeaza drepturile asupra beneficiilor specificate in contract, drepturile expira, sau Societatea renunta la aceste drepturi. Activele financiare care sunt vandute sunt derecunoscute de la data tranzactiei. Castigul sau pierderea realizata la derecunoasterea activelor financiare sunt determinate pe baza metodei pret mediu ponderat.

vi) Identificarea si evaluarea deprecierei

La data fiecarei situatii a pozitiei financiare, Societatea analizeaza daca exista vreun indiciu obiectiv, potrivit caruia activele financiare care nu sunt tinute la valoare justa prin profit sau pierdere sunt depreciate. Un activ financiar sau un grup de active financiare este depreciat si apar pierderi din depreciere daca si numai daca exista indicii obiective cu privire la deprecierea acestora ca rezultat al unui sau mai multor evenimente aparute dupa recunoasterea initiala a activului ("eveniment generator de pierderi"), iar evenimentul sau evenimentele generatoare de pierdere au un impact asupra fluxurilor de numerar viitoare ale activului financiar sau asupra grupului de active financiare care poate fi estimat in mod credibil.

Este probabil ca identificarea unui singur eveniment care sa fi cauzat deprecierea sa fie dificil de realizat. Deprecierea este posibil sa fi fost cauzata de efectul combinat al mai multor evenimente. Pierderile asteptate ca urmare a evenimentelor viitoare, indiferent de cat de probabile sunt, nu sunt recunoscute.

Daca exista indicii obiective ca a avut loc o pierdere din deprecierea activelor financiare inregistrate la cost amortizat, atunci pierderea este masurata ca diferenta intre valoarea contabila a activului.



Omniasig Vienna Insurance Group SA
Note explicative la Situatiile financiare individuale
Exercitiul financiar incheiat la 31 decembrie 2018
Toate sumele sunt exprimate in RON daca nu se specifica altfel

2. Politici contabile semnificative (continuare)

2.9. Active financiare (continuare)

vi) Identificarea si evaluarea deprecierii (continuare)

Daca un activ financiar are o rata variabila a dobanzii, rata de actualizare pentru evaluarea oricarei pierderi din amortizare este rata variabila curenta a dobanzii, specificata in contract. Valoarea contabila a activului poate fi diminuată direct sau prin folosirea unui cont de ajustare a valorii. Cheltuiala cu pierderea din depreciere se recunoaste in rezultatul exercitiului.

Daca intr-o perioada urmatoare, un eveniment care a avut loc ulterior momentului recunoasterii deprecierii determina reducerea pierderii din depreciere, pierderea din depreciere recunoscuta anterior este reluata fie direct, fie prin ajustarea unui cont de provizion. Reducerea de depreciere se recunoaste in rezultatul exercitiului.

Imprumuturi si creante

Imprumuturi si creante sunt active financiare nederivate cu plati fixe sau determinabile care nu sunt cotate pe o piata activa, altele decat acelea pe care entitatea intentioneaza sa le vanda imediat sau in viitorul apropiat. Aceste investitii sunt initial recunoscute la valoarea justa. Dupa evaluarea initiala, imprumuturile si creantele sunt evaluate la cost amortizat, mai putin provizioanele pentru depreciere.

Pentru estimarea provizionului pentru creantele din activitatea de asigurare metoda de calcul pentru deprecierea creantelor este calculata diferit in functie de tipul contractului de asigurare:

Pentru contractele de asigurari anuale

Ajustarile privind deprecierea creantelor din activitatea de asigurari sunt estimate ca diferenta intre valoarea creantelor la data analizei si valoarea primelor neincasate in viitor prognozate pe baza probabilitatilor de recuperare estimate pe baza istoricului acestora. Analiza recuperabilitati este rezultatul prelucrării datelor istorice privind evolutia colectării primelor neincasate pe principalele clase de asigurare ale Companiei:

- raspundere civila obligatorie;
- CASCO;
- asigurari Non-motor.

si in baza ipotezelor Conducerii Companiei privind evolutia colectării primelor in viitor ca urmare a masurilor ce urmeza sa fie implementate in Societate.

Pentru contractele de asigurari multianuale

Ajustarile privind deprecierea creantelor se inregistreaza in functie de maturitatea creantelor incerte. Indicii de provizionare privind ajustarile pentru deprecierea creantelor, in functie de vechimea creantei.

Conducerea Societatii a determinat si a aprobat urmatoarele rate pentru expunerea la risc:

- 50% pentru creante intre 90 si 360 zile;
- 100% pentru creantele mai mari de 360 zile.

Valoarea totala a creantelor din activitatea de asigurari este diminuată pentru calculul deprecierii cu urmatoarele elemente in functie de metoda de calcul folosita:

- Contractele de tip fronting;
- Comisionul datorat pentru primele neincasate;
- Rezerva de prima aferenta acestor prime;



Omniasig Vienna Insurance Group SA
Note explicative la Situatiile financiare individuale
Exercitiul financiar incheiat la 31 decembrie 2018
Toate sumele sunt exprimate in RON daca nu se specifica altfel

2. Politici contabile semnificative (continuare)

2.9. Active financiare (continuare)

vi) Identificarea si evaluarea deprecierei (continuare)

Imprumuturi si creante (continuare)

- Cheltuielile de achizitie reportate aferente acestor prime;
- Sumele incasate pentru primele de asigurare neidentificate (doar cele cu o vechime intre 0 – 90 de zile).

Creante din regrese

Regresele viitoare sunt parte componenta a creantelor. Societatea inregistreaza regrese pentru dosarele de dauna platite, iar in cazul dosarelor de dauna avizate, doar pentru dosarele de dauna CASCO. Valoarea recuperabilitatii acestor regrese se testeaza in cazul asigurarilor de tip CASCO pe baza istoricului recuperarii incasate, raportate la valoarea despagubirilor plus cheltuielile cu lichidarea daunelor, in sensul constituirii triumphiurilor de dezvoltare pentru fiecare perioada de accident. In cazul creantelor din regrese pentru dosarele de dauna platite, aferente altor asigurari decat CASCO, Societatea inregistreaza toate sumele marcate cu sanse mari de recuperabilitate.

Active financiare disponibile pentru vanzare

In cazul activelor financiare disponibile pentru vanzare, atunci cand o scadere in valoarea justa a unui activ financiar disponibil pentru vanzare a fost recunoscuta direct in capitalurile proprii si exista dovezi obiective ca activul este depreciat, pierderea cumulata ce a fost recunoscuta direct in capitalurile proprii va fi reluata din conturile de capitaluri proprii si recunoscuta in rezultatul exercitiului chiar daca activul financiar nu a fost inca derecunoscut.

Valoarea pierderii cumulate care este reluata din conturile de capitaluri proprii in rezultatul exercitiului va fi diferenta dintre costul de achizitie (neta de rambursarile de principal si amortizare) si valoarea justa curenta, minus orice pierdere din deprecierea acelui activ financiar recunoscuta anterior in rezultatul exercitiului. Pierderile din deprecierea activelor recunoscute in rezultatul exercitiului aferente unor participatii clasificate ca fiind disponibile pentru vanzare, nu vor fi reluate in rezultatul exercitiului.

Active financiare prezentate la cost

Daca exista indicii obiective asupra unei pierderi din deprecierea unei participatii nelistate care nu este prezentata la valoare justa deoarece valoarea justa nu poate fi masurata in mod credibil, sau asupra unui activ financiar derivat care este legat sau care urmeaza a fi decontat printr-un astfel de instrument nelistat, valoarea pierderii din depreciere este masurata ca diferenta dintre valoarea contabila a activului financiar si valoarea actualizata a fluxurilor viitoare de numerar utilizand rata de rentabilitate internă curenta a pietei pentru un activ financiar similar. Astfel de pierderi din depreciere nu sunt reluate in rezultatul exercitiului.

vii) Instrumente specifice

Numerar si echivalente de numerar

Numerarul si elementele asimilate numerarului includ conturile curente si depozitele la banci detinute in sold la data intocmirii situatiilor financiare individuale cu scadenta initiala mai mica de 3 luni.



Omniasig Vienna Insurance Group SA
Note explicative la Situatiile financiare individuale
Exercitiul financiar incheiat la 31 decembrie 2018
Toate sumele sunt exprimate in RON daca nu se specifica altfel

2. Politici contabile semnificative (continuare)

2.9. Active financiare (continuare)

vii) Instrumente specific (continuare)

Depozite la institutii de credit

Plasamentele bancare sunt clasificate drept imprumuturi si creante. Plasamentele sunt active financiare pe termen scurt care nu sunt cotate pe o piata activa, in consecinta depozitele la institutii de credit sunt evaluate la valoarea nominala, mai putin provizionul specific de risc de credit in cazul inregistrarii unor posibile pierderi din deprecierea acestor creante.

Compensarea instrumentelor financiare

Actiunile si pasivele financiare sunt compensante, iar valoarea neta este raportata in Situatiile pozitiilor financiare doar daca exista un drept legal executoriu de compensare a sumelor recunoscute si daca exista intentia de decontare pe o baza neta sau de realizare a activelor si decontare a pasivelor in mod simultan. Veniturile si cheltuielile nu vor fi compensate in declaratia de venituri decat daca acest lucru este permis de un standard sau o interpretare contabila, asa cum se arata clar in politicile contabile ale Societatii.

2.10. Deprecierea activelor altele decat activele financiare

O pierdere din depreciere este recunoscuta atunci cand valoarea contabila a activului sau unitatea sa generatoare de numerar depaseste valoarea sa recuperabila. O unitate generatoare de numerar este cel mai mic grup identificabil care genereaza numerar si care este independent fata de alte active si alte grupuri. Pierderea din depreciere recunoscuta pentru unitati generatoare de numerar este alocata pentru a reduce valoarea contabila a oricarui fond comercial alocat unitatii generatoare de numerar (grupului de unitati) si apoi, oricaror alte active ale unitatii pe baza ponderii valorii contabile.

Valoarea recuperabila a unui activ sau a unei unitati generatoare de numerar este maximul dintre valoarea de utilizare si valoarea sa justa mai putin costurile pentru vanzarea acelui activ sau unitati. Pentru determinarea valorii nete de utilizare, fluxurile viitoare de numerar sunt actualizate folosind o rata de actualizare inainte de impozitare care reflecta conditiile curente de piata si riscurile specifice activului respectiv.


O pierdere din depreciere aferenta altor active este evaluata la fiecare data de raportare pentru indicatori ca pierderea a fost diminuată sau nu mai exista. In cazul altor active, altele decat fondul comercial, pierderile generate de deprecierea valorii sunt reversate daca a existat o modificare in estimarile utilizate in determinarea valorii recuperabile. O pierdere din deprecierea valorii activelor este reversata numai in situatia in care valoarea contabila a activului nu depaseste valoarea contabila care ar fi fost determinata, neta de amortizare sau depreciere, in cazul in care nici o pierdere din depreciere nu ar fi fost recunoscuta.

2.11. Costuri de achizitie amanate (CAA)

Costurile de achizitie amanate sunt definite ca amanarea costului de achizitionare a unui nou contract de asigurare pe durata acestuia. Costul de achizitie al primelor reprezinta acele cheltuieli ce apar in procesul de subscriere.

Costurile de achizitie amanate la nivelul Societatii se impart in:

- CAA Directe – care contin costuri direct atribuibile si anume Comisiunile agentilor si brokerilor de asigurare.
- CAA Indirecte – care contin cheltuieli indirecte atribuibile activitatii de subscriere (fie direct, fie indirect alocate)



Omniasig Vienna Insurance Group SA
Note explicative la Situatiile financiare individuale
Exercitiul financiar incheiat la 31 decembrie 2018
Toate sumele sunt exprimate in RON daca nu se specifica altfel

2. Politici contabile semnificative (continuare)

2.11. Costuri de achizitie amanate (CAA) (continuare)

Acele costuri directe si indirecte suportate pe parcursul perioadei financiare rezultate din redactarea sau reinnoirea contractelor de asigurari sunt amanate in masura in care aceste costuri sunt recuperabile din primele viitoare. Toate celelalte costuri de achizitie sunt recunoscute ca si cheltuieli atunci cand sunt suportate.

Un test de depreciere se realizeaza la fiecare data de raportare sau mai des atunci cand un indiciu de depreciere apare. Atunci cand valoarea recuperabila este mai mica decat valoarea contabila, o pierdere din depreciere este recunoscuta in contul de profit si pierdere. Cheltuielile de achizitie amanate sunt luate in considerare in testul de adecvare a datoriilor cu fiecare perioada de raportare.

Cheltuielile de achizitie amanate sunt derecunoscute atunci cand contractele aferente sunt expirate sau reziliate.

2.12. Impozitul pe profit

Societatea inregistreaza impozitul pe profit stabilit in conformitate cu Reglementarile contabile si de raportare emise de Ministerul Finantelor Publice.

Impozitul curent este impozitul de platit pe profitul perioadei, determinat in baza procentelor aplicate la data bilantului si a tuturor ajustarilor aferente perioadei.

Rata impozitului pe profit utilizata pentru calculul impozitelor curente la 31 decembrie 2018 este de 16% (31 decembrie 2017: 16%).

2.13. Creante si datorii legate de impozitul pe profit amanat

Societatea aplica prevederile IAS 12 pentru determinarea datoriilor si creantelor privind impozitul pe profit amanat aferente diferentelor temporare impozabile sau deductibile, definite ca diferentele aparute intre valoarea contabila a unui activ sau a unei datorii din situatia pozitiei financiare si baza sa fiscala.

2.14. Capitaluri proprii si Rezerve

a) Prima de emisiune

Prima de emisiune este rezerva speciala din Situatiia preliminara a pozitiei financiare a Societatii.


Societatea o poate folosi doar in scopurile definite in regulamentele Societatii conform prevederilor legale in vigoare la decizia Adunarii Generale a Actionarilor.

b) Rezerva legala

Rezerva legala este constituita in limita deductibilitatii prin alocarea a 5% din profitul brut contabil, inainte de determinarea impozitului pe profit, din care se scad veniturile neimpozabile si se adauga cheltuielile aferente acestor venituri neimpozabile pana cand rezerva ajunge la nivelul de 20% din capitalul social. Rezerva legala nu poate fi distribuita actionarilor si nici nu poate fi utilizata pentru acoperirea pierderilor.

2.15. Contabilizarea efectului hiperinflatiei

In conformitate cu IAS 29 si IAS 21, situatiile financiare individuale ale unei entitati a carei moneda functionala este moneda unei economii hiperinflationiste trebuie prezentate in unitatea de masura curenta la data inchiderii exercitiului financiar (elementele nemonetare sunt retratate folosind un indice general al preturilor de la data achizitiei sau a contributiei).



Omniasig Vienna Insurance Group SA
Note explicative la Situatii financiare individuale
Exercitiul financiar incheiat la 31 decembrie 2018
Toate sumele sunt exprimate in RON daca nu se specifica altfel

2. Politici contabile semnificative (continuare)

2.15. Contabilizarea efectului hiperinflatiei (continuare)

Conform IAS 29, o economie este considerata ca fiind hiperinflationista daca, pe langa alti factori, rata cumulata a inflatiei pe o perioada de 3 ani depaseste 100%.

Scaderea continua a ratei inflatiei si alti factori legati de caracteristicile mediului economic din Romania indica faptul ca economia a carei moneda functionala a fost adoptata de catre Societate a incetat sa mai fie hiperinflationista, cu efect asupra perioadelor financiare incepand cu 1 ianuarie 2004.

Asadar, prevederile IAS 29 au fost adoptate in intocmirea situatiilor financiare individuale pana la data de 31 decembrie 2003. Prin urmare sumele exprimate in unitatea de masura curenta la 31 decembrie 2003 sunt tratate ca baza pentru valorile contabile din aceste situatii financiare individuale. Pentru retratarea capitalului social si a mijloacelor fixe cu data de achizitie anterioara anului 2004 s-a folosit indicele lunar al preturilor de consum raportat la luna decembrie 2003.

2.16. Rezerve tehnice brute

Rezervele din contractele de asigurari generale includ rezerva pentru daune, rezerva de prima si rezerva pentru riscuri neexpirate. Rezerva de daune (avizate si neavizate) se bazeaza pe costul final estimat al tuturor daunelor suportate dar neachitate la data raportarii, fie ele raportate sau nu, impreuna cu costurile de administrare a daunelor aferente si diminuata de valoarea ramasa de estimat si alte recuperari. Pot aparea intarzieri la notificarea si achitarea unor tipuri de daune, astfel costul final al acestora nu poate fi stiut cu certitudine la data raportarii. Raspunderea este calculata la data raportarii folosind o gama de tehnici actuariale standard pentru estimarea daunelor bazate pe date empirice si presupuneri curente ce pot include o marja pentru situatia nefavorabila. Raspunderea nu este redusa la valoarea actualizata. Nu se recunoaste nici o rezerva de egalizare sau de catastrofa. Raspunderea este scoasa din evidenta cand obligatia de a plati o dauna expira, este achitata sau anulata.

Rezerva de prime reprezinta partea de prime primite sau care urmeaza a fi primite ce se refera la riscurile care nu au expirat inca la data raportarii. Rezerva este recunoscuta atunci cand contractul de asigurare intra in risc, fiind acelasi moment la care sunt recunoscute pe venituri, primele aferente acoperirilor preluate prin contractul de asigurare.

La fiecare data de raportare, Societatea analizeaza riscul neexpirat si face un test de adecvare a raspunderii in conformitate cu principiile actuariale pentru a stabili daca exista un exces peste daunele asteptate si costurile de achizitie amanate aferente primelor necastigate.

Acest calcul foloseste estimarile curente ale viitoarelor fluxuri de numerar contractuale tinand seama de sumele colectate estimate a aparea din creantele cu privire la provizioanele tehnice ale asigurarilor non-viata. Daca aceste estimari arata ca valoarea contabila a primelor necastigate (mai putin costurile de achizitie amanate aferente) este inadecvata, deficitul este recunoscut in declaratia de venituri prin stabilirea unui provizion pentru insuficienta primelor. Testul de adecvare al datorilor din contractele de asigurare este efectuat pentru fiecare clasa de asigurari.

Testul adecvarii este efectuat la fiecare data de raportare. Acest test serveste la identificarea unui deficit posibil, in ceea ce priveste contractele de asigurare in vigoare.



Omniasig Vienna Insurance Group SA
Note explicative la Situatiile financiare individuale
Exercitiul financiar incheiat la 31 decembrie 2018
Toate sumele sunt exprimate in RON daca nu se specifica altfel

2. Politici contabile semnificative (continuare)

2.16. Rezerve tehnice brute (continuare)

a) Rezerva pentru Prime Necastigate (RPN)

Recunoasterea Rezervei pentru Prime Necastigate (RPN)

Rezerva pentru prime necuvenite este recunoscuta lunar prin calcularea valorii primei brute subscrise pentru perioadele neexpirate ale contractelor de asigurare, astfel incat diferenta dintre volumul primelor brute subscrise si rezerva sa reflecte rezervele alocate primelor brute pentru riscul expirat la data calculului. Rezerva de prime se obtine prin calcularea valorilor rezervei primei pentru fiecare parte a acoperirii pentru toate obiectivele stipulate in contractele in vigoare la data calcularii rezervei.

Evaluarea Rezervei pentru Prime Necastigate (RPN)

Primele brute subscrise luate in considerare la calculul rezervei de prime sunt diferite in functie de durata contractului si de numarul de rate ce urmeaza a fi platite pe durata contractului, dupa cum urmeaza:

In cazul asigurarii generale pentru care durata contractului este mai mica sau egala cu 1 an, prima bruta subscrisa reprezinta suma ratelor politei de asigurare, prezente sau viitoare, ce urmeaza a fi permise pentru contract.

In cazul asigurarii generale pentru care durata contractului este mai mare de 1 an, prima bruta subscrisa va fi stabilita dupa cum urmeaza:

- In cazul contractelor de asigurari generale care colecteaza prima printr-o singura suma bruta, prima bruta subscrisa reprezinta valoarea intreaga a contractului de asigurare;
- In cazul contractelor de asigurari generale pentru care prima este colectata pe baza ratelor egale platite pe parcursul perioadei contractuale, prima bruta subscrisa reprezinta suma ratelor prezente sau viitoare pentru un an calendaristic din valoarea totala a contractului de asigurare.

Rezerva de prima necastigata se calculeaza diferit, in functie de tipul de risc al contractului de asigurare, dupa cum urmeaza:

Pentru riscuri uniforme

Pentru polite platibile in rate si acoperire mai mare de un an rezerva de prime se calculeaza pro-rata temporis aplicata la valoarea primei brute anualizate.


Pentru polite platibile integral la inceputul contractului cu acoperire mai mare de un an si politele cu acoperire mai mica sau egala cu un an rezerva de prime se calculeaza pro-rata temporis aplicata la valoarea primei brute subscrise din polita.

Pentru riscuri neuniforme

Pentru polite platibile in rate si acoperire mai mare de un an rezerva de prime se calculeaza proportional cu reducerea expunerii pe durata contractului avand la baza valoarea primei brute anualizate.

Pentru polite platibile integral la inceputul contractului cu acoperire mai mare de un an si politele cu acoperire mai mica de un an rezerva de prime se calculeaza proportional cu reducerea expunerii pe durata contractului avand la baza valoarea primei brute subscrise din polita.

RPN este considerata a fi nemonetara in scopuri IFRS si se calculeaza in moneda primei subscrise pentru fiecare polita de asigurare individuala semnata. Valoarea este inregistrata in evidentele Societatii in moneda locala RON.



Omniasig Vienna Insurance Group SA
Note explicative la Situatiile financiare individuale
Exercitiul financiar incheiat la 31 decembrie 2018
Toate sumele sunt exprimate in RON daca nu se specifica altfel

2. Politici contabile semnificative (continuare)

2.16. Rezerve tehnice brute (continuare)

b) Rezerva de Daune Avizate dar Neachitate (RBNS)

Rezerva avizata dar neachitata (RBNS) este creata si actualizata lunar pe baza estimarilor pentru notificarile de daune primite de societatea de asigurari. Rezerva creata in baza acestei proceduri trebuie sa acopere toate platile ulterioare aferente respectivelor solicitari de daune.

Rezerva de daune avizate (RBNS – Reported But Not Settled) este stabilita pentru daunele raportate si cele in curs de achitare si se calculeaza pentru fiecare contract de asigurari pentru care a fost notificat un eveniment asigurat. Toate costurile predictibile ce vor fi suportate in viitor pentru plata respectivelor daune trebuie incluse si trebuie sa reprezinte un punct de plecare.

RBNS care trebuie stabilita se obtine prin insumarea valorilor RBNS calculate pentru fiecare contract de asigurari.

RBNS trebuie creata in moneda de plata a daunelor, iar valoarea ce urmeaza a fi inregistrata in evidente trebuie transformata in RON, la rata de schimb comunicata de Banca Nationala a Romaniei (BNR) in ultima zi a perioadei de raportare.

Elementele de care se va tine seama in calcularea rezervelor de daune sunt:

- Valoarea estimata a compensatiilor datorate pentru daunele aprobate (pagube sau eveniment asigurat) in limita sumei asigurate;
- Costul de ajustarea a daunelor, pentru serviciile prestate de terti;
- Costurile pentru plata daunelor, pentru serviciile prestate de terti.

Valoarea estimata a compensatiilor datorate cat si costurile aferente procedurilor de lichidare pentru daunele aprobate tin seama de toate daunele aprobate dar neachitate pana la data calcularii RBNS, inclusiv toate platile in avans facute pana la data calcularii daunelor clientilor.


In cazul pretentiilor de despagubiri care fac obiectul unei actiuni in instanta, rezerva de daune se constituie si se mentine la nivelul pretentiilor solicitate in instanta, in limita sumei asigurate sau a limitei legale (cazul politelor RCA), cu exceptia pretentiilor de despagubiri pentru daune morale ca urmare a vatamarilor corporale sau decesului. In cazul pretentiilor de despagubiri pentru daune morale ca urmare a vatamarilor corporale sau decesului, rezerva de dauna se va constitui pe baza jurisprudentei si a practicii societatii de asigurare.

In cazul solicitarilor refuzate la plata care se supun actiunii juridice intr-un tribunal autorizat, rezerva de daune este mentinuta pana la emiterea unei decizii definitive si irevocabile de catre tribunal. Nivelul rezervei trebuie sa fie valoarea totala in discutie ceruta de partea asigurata de la societate in limita sumei asigurate/limitei legale pentru daune provenite din politele RCA, plus toate celelalte cheltuieli asociate daunelor.

In cazul RBNS stabilita in alta moneda decat leul romanesc RON, valoarea trebuie transformata in moneda nationala, la cursul de schimb comunicat de Banca Nationala a Romaniei in ultima zi din luna in care se face raportarea.

c) Rezerva pentru daune intamplate dar neraportate (IBNR)

Societatea trebuie sa tina seama de intervalul dintre data la care are loc un eveniment asigurat si data raportarii acestuia catre societatea de asigurari.



2. Politici contabile semnificative (continuare)

2.16. Rezerve tehnice brute (continuare)

c) Rezerva pentru daune intamplate dar neraportate (IBNR) (continuare)

In aceasta privinta, se impune calcularea unei Rezerve pentru daune intamplate dar neraportate (IBNR). IBNR reflecta suma totala datorata de asigurator aferenta daunelor intamplate, dar neraportate la data analizei.

Evaluarea rezervei de daune neavizate se face separat pentru:

1. Daune normale (normal/attritional claims) - reprezinta daunele care au valori \leq pragul stabilit la ultima evaluare.
2. Daune mari (big/large claims) – reprezinta daunele care au valori $>$ pragul stabilit la ultima evaluare.

1. Rezerva de daune neavizate pentru daune normale:

Se aplica metoda SCL based on paid (metoda Standard Chain Ladder care are la baza triunghiul platilor efectuate), metoda prin care rezulta valoarea totala estimata a daunelor (ultimate loss). Din aceasta valoare se scad platile efectuate pana la data de evaluare, rezultand valoarea BE (best estimate) reserve (rezerva avizata + rezerva neavizata);

$$IBNR_{\text{daune normale}} = BE - RBNS_{\text{daune normale}}$$

2. Rezerva de daune neavizate pentru daune mari:

Se evalueaza pentru acele linii de asigurare unde in urma analizelor si a testelor de run-off rezulta necesitatea constituirii rezervei de daune neavizate pentru daune mari. Abordarea consta in evaluarea frecventei si a valorii daunei medii pentru daunele mari. Valoarea rezervei de daune neavizate pentru daune mari se obtine prin inmultirea numarului daunelor mari intamplate, dar neraportate la momentul evaluarii rezervei cu media aferenta acestor daune:

$$IBNR_{\text{daune mari}} = \text{frecv} * DM,$$


Frecv – frecventa pentru daune mari. DM – dauna medie pentru daune mari.

d) Rezervele pentru riscuri neexpirate (RRN)

Rezerva pentru riscuri neexpirate (RRN) se calculeaza pe baza estimarii tuturor daunelor posibile viitoare ce ar putea avea loc dupa incheierea anului financiar. In cazul in care suma tuturor rezervelor tehnice este mai mica decat expunerea din asigurare stabilita la data calcularii, rezerva pentru riscuri neexpirate trebuie calculata si inregistrata. Aceasta va fi creata deoarece, in viitor, rezervele inregistrate anterior ar putea fi insuficiente pentru acoperirea tuturor evenimentelor asigurate potientiale (daune sau solicitari) ce pot avea loc.

Metodologia pentru stabilirea rezervelor pentru riscuri neexpirate consta in verificarea daca valoarea estimata a tuturor cheltuielilor viitoare aferente portofoliul in vigoare la data de calcul, mai exact a daunelor viitoare (daune ce se vor intampla dupa incheierea anului financiar) si a celorlalte cheltuieli, depaseste valoarea rezervei de prime diminuată cu valoarea cheltuielilor deferate stabilite la incheierea anului financiar.

Verificarile Societatii cu privire la caracterul adecvat/insuficienta rezervei pentru prime pentru acoperirea daunelor viitoare se poate face folosind rata daunelor pentru perioada dinaintea evaluarii rezervei pentru riscuri neexpirate.



2. Politici contabile semnificative (continuare)

2.16. Rezerve tehnice brute (continuare)

e) Regrese viitoare estimate

Pentru asigurarea CASCO valoarea rezervelor tehnice este afectata cu valoarea regreselor viitoare estimate aferente daunelor raportate, dar neachitate (valoarea aferenta rezervei avizate).

Estimarea valorii totale a regreselor viitoare pentru CASCO (atat valoarea aferenta daunelor deja platite de Societate, cat si valoarea aferenta rezervei) se face pe baza istoricului recuperarilor din regres incasate raportate la valoare platilor (despagubiri si cheltuieli cu lichidarea daunelor), in sensul constituirii triungiurilor de dezvoltare pentru fiecare an de accident si evaluarea ratelor finale de recuperare a daunelor prin subrogarea Societatii in drepturile clientilor.

2.17. Datorii sau active contingente

Datoriile contingente nu sunt recunoscute in situatiile financiare individuale. Ele sunt prezentate in note, cu exceptia situatiei in care posibilitatea unei iesiri de resurse incorporand beneficii economice este foarte mica.

Un activ contingent nu este recunoscut in situatiile financiare individuale, ci prezentat in note atunci cand o intrare de beneficii economice este probabila.

2.18. Provizioane

a) Pensii si alte beneficii post-angajare

Societatea pe parcursul normal al activitatii sale efectueaza platile si vireaza contributiile la fondurile de pensii pentru angajatii romani. Aceste costuri sunt recunoscute in situatiile financiare individuale impreuna cu salariile.

b) Provizioane pentru riscuri si cheltuieli

Societatea nu are un plan de pensii definit si nu are obligatii legate de pensie si provizionul pentru pensie. Astfel, conform contractului colectiv de munca, Societatea are dreptul sa prevada un numar de salarii pentru persoana pensionata la sfarsitul contractului de munca.


Provizioanele sunt recunoscute in bilant atunci cand pentru Societate se naste o obligatie legala sau constructiva legata de un eveniment trecut si este probabil ca in viitor sa fie necesara consumarea unor resurse economice care sa stinga aceasta obligatie.

Provizioanele sunt revizuite la fiecare sfarsit de perioada si ajustate pentru a reflecta estimarea curenta cea mai adecvata. Diferentele rezultate in urma ajustarilor necesare sunt recunoscute in contul de profit si pierdere al perioadei.

Un provizion va fi recunoscut numai in momentul in care:

- o entitate are o obligatie curenta generata de un eveniment anterior;
- este probabil ca o iesire de resurse sa fie necesara pentru a onora obligatia respectiva; si
- poate fi realizata o estimare credibila a valorii obligatiei.

Daca aceste conditii nu sunt indeplinite, nu este recunoscut un provizion in situatiile financiare individuale.



Omniasig Vienna Insurance Group SA
Note explicative la Situatiile financiare individuale
Exercitiul financiar incheiat la 31 decembrie 2018
Toate sumele sunt exprimate in RON daca nu se specifica altfel

2. Politici contabile semnificative (continuare)

2.19. Evenimente ulterioare

Evenimentele ulterioare datei bilanțului sunt acele evenimente, atât favorabile cât și nefavorabile, care au loc între data bilanțului și data la care situațiile financiare individuale sunt autorizate pentru emitere.

Evenimentele ulterioare datei bilanțului care furnizează informații suplimentare despre poziția Societății la data bilanțului sunt evenimente ulterioare care conduc la ajustarea situațiilor financiare individuale.

Evenimentele ulterioare datei bilanțului care oferă indicații despre condițiile apărute ulterior datei bilanțului, nu conduc la ajustarea situațiilor financiare individuale și sunt prezentate în note în cazul în care sunt semnificative.

2.20. Venituri din prime

a) Prime brute subscrise

Primele brute subscrise pentru asigurările generale cuprind totalitatea primelor de asigurare încheiate pe parcursul perioadei contabile pentru întreaga perioadă a asigurării prevăzută în contractele de asigurare. Acestea sunt recunoscute la data la care începe polița. Primele includ ajustările rezultate în perioada contabilă pentru primele ce urmează a fi încasate pentru activitățile din perioadele contabile anterioare.

Rabaturile care fac parte din rata primei, cum ar fi bonusurile pentru nesolicitarea despăgubirii, sunt deduse din prima brută; celelalte sunt recunoscute ca și cheltuieli.

Primele necuvenite sunt acele părți din prima subscrisă într-un an care se referă la perioadele de risc de după data raportării. Primele necuvenite sunt calculate pe baza pro-rata zilnică. Partea atribuibilă perioadelor ulterioare este amânata ca și provizion pentru primele necuvenite.

b) Prime cedate în reasigurare

Primele brute din reasigurare sunt recunoscute ca și cheltuieli la data în care primele sunt platibile sau atunci când polița de asigurare intră în vigoare.

Primele cedate în reasigurare cuprind totalitatea primelor plătite reasuratorilor pentru contractele încheiate în perioada de raportare respectivă și sunt recunoscute la data la care începe polița.


Primele includ ajustările apărute în perioada de raportare cu privire la contractele de reasigurare ce încep înainte perioadei de raportare.

Primele necuvenite din reasigurare sunt acele părți din prima subscrisă într-un an care se referă la perioadele de risc de după data raportării. Primele necuvenite din reasigurare sunt amânate pe durata polițelor de asigurare directe aferente contractelor cu riscuri atasate și pe durata contractului de reasigurare pentru contracte cu pierderi produse.

2.21. Cheltuieli cu daunele

a) Daune brute

Daunele generale din asigurări includ toate daunele ce au loc în timpul anului, fie ele raportate sau nu, costurile de administrare aferente daunelor interne și externe legate direct de procesarea și soluționarea daunelor, reducerea valorii rămase și alte recuperări și ajustări ale daunelor restante din anii anteriori.



Omniasig Vienna Insurance Group SA
Note explicative la Situatiile financiare individuale
Exercitiul financiar incheiat la 31 decembrie 2018
Toate sumele sunt exprimate in RON daca nu se specifica altfel

2. Politici contabile semnificative (continuare)

2.21. Cheltuieli cu daunele (continuare)

b) Daune din reasigurari

Daunele din reasigurari sunt recunoscute concomitent cu recunoasterea daunelor brute din asigurari la valoarea in conformitate cu termenii stabiliti in contractul de reasigurare.

2.22. Cheltuieli cu comisioanele pentru contractele de asigurare si reasigurare

a) Comisioanele datorate pentru activitatea de asigurare

Societatea inregistreaza comisiunile datorate intermediarilor pentru contractele de asigurare incheiate conform cu procentul stabilit in contractul de intermediere.

Cheltuiala cu aceste comisioane este inregistrata la data inceperii politei de asigurare iar valoarea ei este egala cu procentul de comision pentru intreaga prima bruta subscrisa.

b) Comisioane de primit de la reasuratori pentru primele cedate in reasigurare

Societatea inregistreaza comisioanele de primit de la reasuratori pentru primele cedate in reasigurare conform cu procentul stabilit in contractul de reasigurare.

Venitul din aceste comisioane este inregistrat pe masura castigarii acestuia, in perioadele la care se refera.

2.23. Clasificarea contractelor de asigurare

Contractele de asigurare sunt acele contracte conform carora Societatea (asiguratorul) a acceptat un risc de asigurare semnificativ din partea unei alte parti (detinatorul politei de asigurare), convenind sa despagubeasca detinatorul politei de asigurare daca un eveniment viitor incert specificat (evenimentul asigurat) are un efect nefavorabil asupra acestuia din urma.

Societatea determina daca detine un risc de asigurare semnificativ comparand beneficiile platite la producerea evenimentului asigurat cu beneficiile de plata daca evenimentul asigurat nu are loc. Contractele de asigurare pot, de asemenea, sa transfere riscul financiar.

Dupa ce un contract a fost clasificat drept contract de asigurare ramane un contract de asigurare pe intreaga durata de viata chiar daca riscul de asigurare se reduce semnificativ in aceasta perioada, daca toate drepturile si obligatiile nu sunt decontate sau nu expira. Contractele de investitii pot fi reclassificate drept contracte de asigurare dupa inceperea acestuia daca riscul de asigurare devine semnificativ.

Definitia unui contract de asigurare se refera la riscul de asigurare, care, in IFRS 4 este definit ca un risc, altul decat riscul financiar, transferat de la detinatorul unui contract catre emitent. Un contract care expune emitentul la risc financiar fara risc de asigurare semnificativ nu este un contract de asigurare.

Societatea trebuie sa evalueze importanta riscului de asigurare contract cu contract pe baza primelor primite sau a sumelor asigurate mai degraba decat pe baza pragului de semnificatie pentru situatiile financiare individuale. Astfel, riscul de asigurare poate fi semnificativ chiar daca exista o probabilitate minima de pierderi semnificative pentru un intreg portofoliu de contracte. Aceasta evaluare contract cu contract faciliteaza clasificarea unui contract drept contract de asigurare. Totusi, daca se stie ca un portofoliu relativ omogen de contracte mici este compus din contracte care transfera toate risc de asigurare, asiguratorul nu este obligat sa examineze fiecare contract din acel portofoliu pentru a identifica cateva contracte nederivate care transfera un risc de asigurare nesemnificativ.



2. Politici contabile semnificative (continuare)

2.24. Standarde si interpretari noi care nu sunt inca in vigoare

O serie de noi standarde, amendamente la standarde si interpretari care nu sunt inca in vigoare pentru anul incheiat la 31 decembrie 2018 sunt prezentate mai jos. Societatea intentioneaza sa aplice aceste standarde de la data intrarii in vigoare, in cazul in care sunt aplicabile societatii.

A) Standarde, Interpretari si modificari aduse Standardelor publicate care nu au intrat inca in vigoare pentru perioade anuale care incep la 1 ianuarie 2018

La data aprobarii acestor situatii financiare individuale, urmatoarele standarde, revizui si interpretari erau emise dar nu erau inca in vigoare:

- **IFRS 4 Contracte de Asigurare:** Modificari ale IFRS 4 – Aplicarea IFRS 9 Instrumente Financiare impreuna cu IFRS 4 Contracte de asigurare.

In septembrie 2016, IASB a modificat IFRS 4 pentru a adresa potentiale probleme care ar putea aparea ca urmare a datei de aplicare a IFRS 9 si viitorului standard Contracte de asigurare IFRS 17 care va inlocui IFRS 4 de la 1 ianuarie 2021, data intrarii sale in vigoare. Modificarile introduc optiunea ca entitatile care emit contracte aflate in scopul IFRS 4 sa aplice exceptia temporara de a amana implementarea IFRS 9 pentru perioade care incep cel tarziu la 1 ianuarie 2021, daca entitatea nu a aplicat nicio versiune de IFRS 9 inainte si activitatile sale sunt in principal de asigurare la data de raportare anuala de dinainte de 1 aprilie 2016. Aceasta exceptie temporara a devenit aplicabila pentru perioadele care incep cu 1 ianuarie 2018.

- **IFRS 9 Instrumente Financiare**

IFRS 9 Instrumente Financiare, emis pe data 24 Iulie 2014, este standardul ce inlocuieste IAS 39 "Instrumente Financiare: Recunoastere si Evaluare", aplicabil pentru perioadele anuale incepand cu sau dupa 1 ianuarie 2018. Societatile de asigurare pot amana aplicarea IFRS 9 pana la data intrarii in vigoare a Standardului IFRS 17 Contracte de asigurare, care a fost extinsa de la 1 ianuarie 2021 la 1 ianuarie 2022.

IFRS 9 include cerinte privind instrumentele financiare, referitoare la recunoasterea, clasificarea si evaluarea, pierderile din depreciere, derecunoasterea si contabilitatea de acoperire impotriva riscurilor.

Este de asteptat ca noul Standard sa nu aiba un impact semnificativ asupra situatiilor financiare la aplicarea initiala, cu exceptia tratamentului aplicat portofoliului de titluri care se va reclasifica din categoria de active financiare disponibile pentru vanzare (masurate la valoare justa prin alte elemente ale rezultatului global) in categoria de cost amortizat.

Pe baza evaluarii preliminare, Societatea se asteapta ca toate activele financiare clasificate drept imprumuturi si creante in conformitate cu IAS 39 sa continue sa fie evaluate la cost amortizat in conformitate cu IFRS 9. Totusi, este de asteptat ca noul model de pierderi asteptate din depreciere in conformitate cu IFRS 9 sa accelereze recunoasterea pierderilor din depreciere si sa conduca la ajustari pentru depreciere mai mari la data aplicari initiale.

Societatea va amana aplicarea IFRS 9 pana la data intrarii in vigoare a Standardului IFRS 17 Contracte de asigurare, ce a fost extinsa de la 1 ianuarie 2021 la 1 ianuarie 2022, aplicand exceptia temporara de aplicare a IFRS 9 asa cum a fost descrisa in modificarile aduse standardului IFRS 4.



2. Politici contabile semnificative (continuare)

2.24. Standarde si interpretari noi care nu sunt inca in vigoare (continuare)

B) Standarde si interpretari emise de IASB, dar inca neadoptate de UE

- **IFRS 17 Contracte de asigurare** (in vigoare pentru perioadele anuale incepand cu sau dupa data de 1 ianuarie 2021; aplicabil prospectiv.

IFRS 17 rezolva problemele de comparabilitate create de IFRS 4, impunand ca toate contractele de asigurare sa fie contabilizate in mod consecvent, spre beneficiul atat al investitorilor cat si al companiilor de asigurari. Obligatiile de asigurare vor fi contabilizate folosind valoarea curenta, in locul costului istoric.

- **IFRS 16 Leasing** (in vigoare pentru perioadele anuale incepand cu sau dupa data de 1 ianuarie 2019. Se permite aplicarea anterior acestei date daca entitatea aplica si IFRS 15).

IFRS 16 inlocuieste IAS 17 Leasing si interpretarile aferente. Standardul elimina modelul dual actual de contabilitate pentru locatari si in schimb cere companiilor sa recunoasca cele mai multe contracte de leasing in bilant in cadrul unui singur model, eliminand distinctia dintre leasing-ul operational si cel financiar.

In conformitate cu IFRS 16, un contract este sau contine leasing daca transmite dreptul de a controla utilizarea unui activ identificat pentru o perioada de timp, in schimbul unei contraprestatii. In cazul acestui tip de contracte, noul model impune ca un locatar sa recunoasca un activ cu drept de utilizare a activului suport si o datorie de leasing.

Activul referitor la dreptul de utilizare este amortizat iar datoria acumuleaza dobanda. Acest lucru va avea ca rezultat un model de recunoastere a unei cheltuieli mai mari la inceputul contractelor pentru cele mai multe leasing-uri, chiar si atunci cand locatarul plateste chirii anuale constante.

Noul standard introduce o serie de exceptii de la domeniul de aplicare pentru locatari care includ:

- contracte de leasing cu o durata de inchiriere de 12 luni sau mai putin si care nu contin optiuni de achizitie; si
- contracte de leasing unde activul suport are o valoare mica (tranzactii de leasing "cu valori reduse").


Contabilitatea locatorului va ramane in mare masura neafectata de introducerea noului standard iar distinctia dintre leasing-ul operational si cel financiar va fi pastrata.

Societatea a estimat un impact preliminar al aplicarii IFRS 16 asupra situatiilor financiare ca fiind imaterial, insa impactul efectiv din adoptarea IFRS 16 poate fi diferit ca urmare a efectuarii unei analize detaliate si a faptului ca noile politici contabile ce vor fi adoptate de Societate se pot modifica pana la emiterea primului set de situatii financiare aferente exercitiului financiar in care standardul a fost aplicat pentru prima data.

Impactul efectiv din aplicarea IFRS 16 va depinde si de analiza Societatii in ceea ce priveste exercitarea optiunilor de reinnoire a contractelor de leasing si de aplicare a exceptiilor prevazute de standard.

Ca urmare a aplicarii IFRS 16, Societatea va recunoaste active si datorii noi pentru contractele sale de leasing operational aferent sediilor inchiriate in teritoriu. Natura si cheltuielile aferente acestor contracte de leasing se vor modifica intrucat Societatea va recunoaste o cheltuiala cu amortizarea pentru activele cu drept de utilizare a activului suport si cheltuieli cu dobandile aferente datoriilor de leasing.

Societatea nu detine contracte de leasing financiar la 31 decembrie 2018.



2. Politici contabile semnificative (continuare)

2.24. Standarde si interpretari noi care nu sunt inca in vigoare (continuare)

B) Standarde si interpretari emise de IASB, dar inca neadoptate de UE

- **IFRIC 23 Incertitudini cu privire la tratamentul impozitului pe profit** (in vigoare pentru perioadele anuale incepand cu sau dupa data de 1 ianuarie 2019).

IFRIC 23 clarifica contabilizarea tratamentelor impozitului pe profit care inca nu au fost acceptate de autoritatile fiscale, avand in acelasi timp obiectivul de a spori transparenta. In conformitate cu IFRIC 23, testul cheie este daca este probabil ca autoritatea fiscala sa accepte tratamentul fiscal ales de entitate. Daca este probabil ca autoritatile fiscale sa accepte tratamentul fiscal incert, atunci impozitul pe profit inregistrat in situatiile financiare este in concordanta cu declaratia fiscala, fara o incertitudine reflectata in evaluarea impozitelor curente si amanate. In caz contrar, profitul impozabil (sau pierderea fiscala), bazele fiscale si pierderile fiscale neutilizate se determina intr-un mod care sa prezica mai bine rezolvarea incertitudinii, utilizand fie valoarea unica cea mai probabila, fie valoarea asteptata (suma ponderata probabilistic). O entitate trebuie sa presupuna ca autoritatea fiscala va examina pozitia si va cunoaste pe deplin toate informatiile relevante.

- **Amendamente la IFRS 10 si IAS 28 Vanzare sau aport de active intre un investitor si entitatea asociata sau asocierea in participatie** (Comisia Europeana a decis sa amane aprobarea pe o perioada nedeterminata).

Amendamentele clarifica faptul ca intr-o tranzactie care implica o entitate asociata sau asociere in participatie, gradul de recunoastere a castigului sau a pierderii depinde de masura in care activele vandute sau aduse ca aport constituie o intreprindere, astfel incat:

- un castig sau o pierdere sunt recunoscute in intregime atunci cand o tranzactie intre un investitor si entitatea asociata sau asocierea in participatie implica transferul unui activ sau al activelor care constituie o intreprindere (indiferent daca acesta este incorporat intr-o filiala sau nu), in timp ce;
- un castig sau o pierdere sunt recunoscute partial atunci cand o tranzactie intre un investitor si o entitate asociata sau asociere in participatie implica active care nu constituie o intreprindere, chiar daca aceste active sunt incorporate intr-o filiala.

- **Amendamente la IAS 28 Interese pe termen lung in entitatile asociate si in asocierile in participatie** (in vigoare pentru perioade anuale incepand cu sau dupa data de 1 ianuarie 2019).

Amendamentul clarifica faptul ca societatile contabilizeaza investitiile intr-o entitate asociata sau asociere in participatie, pentru care nu se aplica metoda punerii in echivalenta, in conformitate cu prevederile IFRS 9 Instrumente financiare.

- **Imbunatatiri anuale aduse IFRS Ciclul 2015-2017** (in vigoare pentru perioade anuale incepand cu sau dupa data de 1 ianuarie 2019).

Imbunatatirile aduse IFRS (2015-2017) contin patru amendamente aduse standardelor. Principalele modificari au vizat:

- clarificarea faptul ca entitatea isi reevalueaza interesul detinut anterior intr-o operatiune comuna atunci cand obtine controlul activitatii in conformitate cu IFRS 3 Combinari de intreprinderi;



2. Politici contabile semnificative (continuare)

2.24. Standarde si interpretari noi care nu sunt inca in vigoare (continuare)

B) Standarde si interpretari emise de IASB, dar inca neadoptate de UE

- clarificarea faptului ca entitatea nu revalueaza interesul detinut anterior intr-o operatiune comuna atunci cand obtine controlul comun asupra operatiunii comune in conformitate cu IFRS 11 Angajamente comune;
- clarificarea faptului ca entitatea trebuie sa contabilizeze intotdeauna consecintele impozitului pe profit ale platilor dividendelor in profit sau pierdere, alte elemente ale rezultatului global sau capitaluri proprii, in functie de locul in care entitatea a recunoscut initial tranzactiile sau evenimentele anterioare care au generat profituri distribuite; si
- clarificarea faptului ca entitatea trebuie sa excluda din fondurile imprumutate de entitate in general imprumaturile efectuate in mod specific in scopul obtinerii unui activ cu ciclu lung de productie, pana la finalizarea tuturor activitatilor necesare pentru pregatirea respectivului activ pentru utilizarea sau vanzarea preconizata intrucat imprumaturile efectuate special cu scopul obtinerii unui activ cu ciclu lung de productie nu ar trebui sa se aplice unor imprumuturi realizate initial cu scopul de a obtine un activ cu ciclu lung de productie daca activul respectiv este gata pentru utilizarea sau vanzarea preconizata.
 - Amendamente aduse **IAS 19: Beneficiile angajatilor** (in vigoare pentru perioade anuale incepand cu sau dupa data de 1 ianuarie 2019). Aceste amendamente anuale nu sunt inca aprobate de UE.

Amendamentele impun ca Entitatea sa utilizeze ipoteze curente si actualizate atunci cand are loc o modificare a unui plan si o corectare, reducere sau decontare pentru a determina costul curent al serviciilor si dobanda neta pentru restul perioadei de raportare dupa modificarea planului.

- Amendamente la **IFRS 3 Combinari de intreprinderi** (in vigoare pentru perioade anuale incepand cu sau dupa data de 1 ianuarie 2020). Aceste amendamente anuale nu sunt inca aprobate de UE.

Modificarile au restrans si clarificat definitia unei intreprinderi. Acestea permit, de asemenea, o evaluare simplificata a faptului daca un set de activitati si active dobandite reprezinta mai degraba un grup de active decat o intreprindere.

- Amendamente la **IAS 1 Prezentarea situatiilor financiare** si **IAS 8 Politici contabile**, modificari ale estimarilor contabile si erori (in vigoare pentru perioade anuale incepand cu sau dupa data de 1 ianuarie 2020). Aceste amendamente anuale nu sunt inca aprobate de UE.

Amendamentele clarifica si aliniaza definitia materialitatii si ofera indrumari pentru a contribui la imbunatatirea consecventei in aplicarea acestui concept ori de cate ori este utilizat in standardele IFRS.

Societatea anticipeaza ca adoptarea acestor standarde, revizuirii si interpretari nu va avea un impact semnificativ asupra situatiilor financiare in perioada de aplicare initiala.



Omniasig Vienna Insurance Group SA
Note explicative la Situatiile financiare individuale
Exercitiul financiar incheiat la 31 decembrie 2018
Toate sumele sunt exprimate in RON daca nu se specifica altfel

3. Estimari si judecati contabile semnificative

Societatea face estimari si ipoteze care afecteaza valoarea activelor si datoriilor raportate. Estimările si judecatile sunt evaluate continuu si sunt bazate pe experienta anterioara si pe alti factori, incluzand asteptari cu privire la evenimentele viitoare considerate a fi rezonabile in circumstantele date.

Conducerea a discutat dezvoltarea, selectia, prezentarea si aplicarea politicilor contabile critice si a estimarilor. Aceste prezentari completeaza comentariile asupra gestionarii riscurilor financiare si de asigurare.

Valoarea justa a instrumentelor financiare

Valoarea justa a instrumentelor financiare care nu sunt tranzactionate pe o piata activa (spre exemplu titluri de stat, obligatiuni si certificate de depozit nelistate) este determinata folosind tehnici de evaluare. Societatea foloseste judecati pentru a selecta metoda de evaluare si emite ipoteze bazate in principal pe conditiile pietei existente la data intocmirii situatiei pozitiei financiare.

Evaluarea instrumentelor financiare

Societatea masoara valoarea justa a instrumentelor financiare folosind una din urmatoarele metode de ierarhizare:

Nivelul 1: cotatii de pe o piata activa pentru instrumente similare;

Nivelul 2: tehnici de evaluare bazate pe date observabile pe piata. Aceasta categorie include instrumente evaluate folosind: cotatii de pe o piata activa pentru instrumente similare; cotatii de piata pentru instrumente similare pe piete care sunt considerate mai putin active sau alte tehnici de evaluare unde datele semnificative pot fi direct sau indirect observate in datele de pe piata;

Nivelul 3: Tehnici de evaluare bazate pe date care nu pot fi observate in piata. Aceasta categorie include toate instrumentele a caror metoda de evaluare nu include date observabile si datele neobservabile au o influenta semnificativa asupra evaluarii instrumentului. Aceasta categorie include instrumente care se evalueaza pe baza unor cotatii de piata pentru instrumente similare unde ajustari neobservabile sau presupuneri sunt necesare pentru a reflecta diferenta dintre instrumente.

Societatea determina valoarea justa folosind, in principal, cotatiile de pe piata activa.


Tehnicile de evaluare includ modelul valorii actualizate nete si al fluxurilor viitoare de numerar. Societatea foloseste metode de evaluare cunoscute pentru a determina valoarea justa a instrumentelor financiare simple, cum ar fi obligatiunile, care folosesc doar date observabile de pe piata si solicita foarte putine estimari si analize din partea conducerii. Pentru obligatiuni, preturile si alte date folosite in modele sunt de obicei disponibile pe piata.

Analiza senzitivitatii investitiilor financiare este prezentata in nota **5.3. Riscuri financiare**.

Raspunderea finala care rezulta din cererile de despagubire aferente contractelor de asigurare

Estimarea raspunderii finale care rezulta din cererile de despagubire aferente contractelor de asigurare este cea mai critica estimare contabila a societatii. In realizarea estimarilor privind datoria de plata in caz de dauna trebuie luate in considerare mai multe surse de incertitudine.

Societatea emite judecati referitoare la un nivel estimativ al daunelor intamplate, inainte ca acestea sa fie analizate in mod individual la momentul raportarii, pe baza de datelor observabile (de exemplu: dauna medie, numarul daunelor, perioada analizata).



Omniasig Vienna Insurance Group SA
Note explicative la Situatiile financiare individuale
Exercitiul financiar incheiat la 31 decembrie 2018
Toate sumele sunt exprimate in RON daca nu se specifica altfel

3. Estimari si judecati contabile semnificative (continuare)

Conducerea foloseste estimari bazate pe experienta din trecut a daunelor pentru portofolii cu caracteristici similare atunci cand isi estimeaza nivelul daunelor intamplate ce se vor raporta in viitor. Metodologia si ipotezele folosite pentru a estima nivelul daunelor intamplate sunt revizuite regulat pentru a reduce decalajele existente intre estimari si valorile reale inclusiv pentru a evalua efectele incertitudinilor.

Estimari si judecatile sunt revizuite in mod periodic. Revizuirile estimarilor contabile sunt recunoscute in perioada in care estimarea este revizuita, daca revizuirea afecteaza doar acea perioada, sau in perioada in care estimarea este revizuita si perioadele viitoare, daca revizuirea afecteaza atat perioada curenta, cat si perioadele viitoare.

Estimari si judecatile asociate nivelului daunelor intamplate se bazeaza pe date istorice si pe alti factori considerati a fi elocventi in circumstantele date, iar rezultatul acestor factori formeaza baza judecatilor folosite in determinarea valorii contabile a rezervelor de dauna pentru care nu exista alte surse de evaluare disponibile. Rezultatele efective pot fi diferite de valorile estimate.

Societatea testeaza adecvarea estimarilor privind nivelul datoriilor de asigurare folosind "testul de adecvare al datoriilor" comparand estimarile curente ale tuturor fluxurilor de trezorerie contractuale si ale fluxurilor de trezorerie aferente (costuri de instrumentare a daunelor, etc.) cu valoarea contabila a datoriilor de asigurare relevante minus valoarea contabila a costurilor de achizitie amanate aferente.

Societatea estimeaza nivelul fluxurilor de trezorerie contractuale si ale fluxurilor de trezorerie auxiliare referitoare la daune (costuri de instrumentare a daunelor, etc.) prin metode alternative. Pentru asigurarea de raspundere civila auto obligatorie (RCA) acestea sunt estimate prin metoda Chain Ladder de baza folosind triunghiuri pentru daunele platite nete de recuperare si regrese folosind un orizont istoric de 10 ani, iar pentru celelalte clase de asigurari folosind un orizont istoric de 8 ani.

Societatea emite judecati referitoare la nivelele de agregare folosite in "testul de adecvare al datoriilor" considerand fiecare nivel de agregare ca un portofoliu de contracte supuse unor riscuri in general similare si administrate impreuna ca un portofoliu unic. Societatea foloseste patru nivele de agregare: Casco, RCA, Asigurari de proprietati, respectiv alte tipuri de asigurari.

Testul de adecvare a datoriilor a aratat ca rezervele Societatii la 31 decembrie 2018 sunt adecvate. Analiza senzitivitatii rezervei de dauna neavizata este prezentata la nota **5.2. Riscul generat de activitatea de asigurare.**

Estimarea valorii de despagubire a asiguratilor pentru daunele morale

Valoarea despagubirilor pentru daunele morale sunt determinate la nivel individual, conform ultimelor informatii asupra evenimentului generator, termenii si conditiile contractului, legislatia in vigoare, jurisdicia (in cazul in care exista deja un proces in instanta) si orice alti factori determinanti.

Societatea, prin procesele implementate, are in vedere limitarea expunerii la dezvoltari adverse/nepredictibile aferente acestor tipuri de daune prin solutionarea acestora pe cale amiabila. Datorita complexitatii pentru estimarea rezervelor de daune morale din litigii nu se pot face analize de impact, considerand gradul de subiectivitate ridicat si o evolutie neuniforma a dezvoltarii daunelor respective, si a impactului unor factori externi, care nu pot fi prevazuti in modelele interne. Analiza de senzitivitate efectuata la nota **5.2. Riscul generat de activitatea de asigurare**, are in vedere sensitivitatea asupra aspectelor cunoscute ca factori de influenta, inasa nu ia in considerare elemente externe pentru care nu se pot identifica tendinte si nici un impact generalizat la nivelul portofoliului.



Omniasig Vienna Insurance Group SA
Note explicative la Situatiile financiare individuale
Exercitiul financiar incheiat la 31 decembrie 2018
Toate sumele sunt exprimate in RON daca nu se specifica altfel

4. Ierarhia de valoare justa

a) Active financiare evaluate la valoare justa

31 decembrie 2018

| | Valoare contabila | Valoare justa | metoda de evaluare la valoare justa | | |
|---|--------------------|--------------------|---|--|---|
| | | | Nivel 1 Preturi cotate pe o piata activa | Nivel 2 Tehnici de evaluare - preturi luate din piata | Nivel 3 Tehnici de evaluare - fara pret de piata |
| Active detinute pentru tranzactionare | 12.010.616 | 12.010.616 | 12.010.616 | - | - |
| Fonduri de investitii | 12.010.616 | 12.010.616 | 12.010.616 | - | - |
| Active disponibile pentru vanzare | 875.248.391 | 875.248.391 | 865.633.191 | - | 9.615.200 |
| Titluri de stat | 806.526.436 | 806.526.436 | 806.526.436 | - | - |
| Obligatiuni municipale | 17.848.971 | 17.848.971 | 17.848.971 | - | - |
| Obligatiuni | 41.257.784 | 41.257.784 | 41.257.784 | - | - |
| Investitii in societati afiliate | 9.615.200 | 9.615.200 | - | - | 9.615.200 |
| Total active financiare recunoscute la valoare justa | 887.259.007 | 887.259.007 | 877.643.807 | - | 9.615.200 |

31 decembrie 2017

| | Valoare contabila | Valoare justa | metoda de evaluare la valoare justa | | |
|---|--------------------|--------------------|---|--|---|
| | | | Nivel 1 Preturi cotate pe o piata activa | Nivel 2 Tehnici de evaluare - preturi luate din piata | Nivel 3 Tehnici de evaluare - fara pret de piata |
| Active detinute pentru tranzactionare | 17.473.246 | 17.473.246 | 17.473.246 | - | - |
| Fonduri de investitii | 17.473.246 | 17.473.246 | 17.473.246 | - | - |
| Active disponibile pentru vanzare | 861.621.297 | 861.621.297 | 852.213.097 | - | - |
| Titluri de stat | 799.766.403 | 799.766.403 | 799.766.403 | - | - |
| Obligatiuni municipale | 16.226.658 | 16.226.658 | 16.226.658 | - | - |
| Obligatiuni | 36.220.036 | 36.220.036 | 36.220.036 | - | - |
| Investitii in societati afiliate | 9.408.200 | 9.408.200 | - | - | 9.408.200 |
| Total active financiare recunoscute la valoare justa | 879.094.543 | 879.094.543 | 869.686.343 | - | 9.408.200 |



Omniasig Vienna Insurance Group SA
Note explicative la Situatiile financiare individuale
Exercitiul financiar incheiat la 31 decembrie 2018
Toate sumele sunt exprimate in RON daca nu se specifica altfel

4. Ierarhia de valoare justa (continuare)

a) Active financiare evaluate la valoare justa (continuare)

La data de 31 decembrie 2018, instrumentele financiare clasificate in conformitate cu IFRS 13 de Nivel 1, reprezentau 1% (31 decembrie 2017: 2%) din totalul activelor financiare evaluate periodic la valoarea justa.

In evaluarea la valoarea justa a instrumentelor clasificate in categoria Nivel 1 Societatea utilizeaza preturile la care se tranzactioneaza activ, pe piete reglementate, instrumentele cu venit fix (titlurile guvernamentale si municipale emise de guvernul Romaniei), precum si preturile de inchidere pentru actiunile tranzactionate pe BVB, si ultimul pret pe unitate la data de raportare pentru unitatile de fond.

La data de 31 decembrie 2018 instrumentele financiare clasificate in conformitate cu IFRS 13 de Nivel 1 reprezentau 99% (31 decembrie 2017: 98 %) din totalul activelor financiare evaluate periodic la valoarea justa.

In aceasta categorie au fost incluse obligatiunile si titlurile de stat. Pentru acest tip de instrumente pietele nu ofera intotdeauna intr-o maniera accesibila si in mod constant preturi, mai ales in conditii de lichiditate scazuta. Ca atare, valoarea justa pentru titlurile corporatiste cu venit fix este stabilita utilizand informatii relevante privind preturile aferente tranzactiilor care au avut loc in piata cu instrumente de aceeaasi natura. De asemenea Societatea utilizeaza si informatiile relevante primite de la institutiile care indeplinesc rolul de custode pentru detinerile respective si care pot fi bazate pe modele interne de evaluare dezvoltate de institutiile in cauza.

b) Active financiare masurate la cost

Societatea detine instrumente financiare ce nu sunt evaluate la valoare justa in situatia pozitiei financiare. Pentru instrumentele financiare de tipul: titluri de stat detinute pana la scadenta, obligatiuni municipale, obligatiuni emise de catre banci, numerar si echivalente numerar, creante privind primele de asigurare, creante cu reasuratori si investitii in societati afiliate, conducerea Societatii a estimat ca valoarea contabila a acestora reprezinta aproximarea valorii juste a acestora.



Omniasig Vienna Insurance Group SA
Note explicative la Situatiile financiare individuale
Exercitiul financiar incheiat la 31 decembrie 2018
Toate sumele sunt exprimate in RON daca nu se specifica altfel

4. Ierarhia de valoare justa (continuare)

b) Active financiare masurate la cost (continuare)


31 decembrie 2018

| Active evaluate la cost | Valoare contabila | Valoare justa | metoda de evaluare la valoare justa | | |
|--|--------------------|--------------------|---|--|---|
| | | | Nivel 1 Preturi cotate pe o piata activa | Nivel 2 Tehnici de evaluare - preturi luate din piata | Nivel 3 Tehnici de evaluare - fara pret de piata |
| Active financiare detinute pana la scadenta si investitii in societati afiliate | 22.366.087 | 22.653.972 | 22.653.972 | - | - |
| Titluri de stat | 10.413.450 | 10.659.134 | 10.659.134 | - | - |
| Obligatiuni municipale | 933.410 | 915.459 | 915.459 | - | - |
| Obligatiuni emise de catre banci | 11.019.227 | 11.079.379 | 11.079.379 | - | - |
| Alte active | 495.493.904 | 495.493.904 | 127.597.734 | - | 367.896.170 |
| Numerar si echivalente de numerar | 127.597.734 | 127.597.734 | 127.597.734 | - | - |
| Imprumuturi acordate | 26.085.297 | 26.085.297 | - | - | 26.085.297 |
| Creante | 341.810.873 | 341.810.873 | - | - | 341.810.873 |
| Total active evaluate la cost | 517.859.991 | 518.147.876 | 150.251.706 | - | 367.896.170 |

31 decembrie 2017

| Active evaluate la cost | Valoare contabila | Valoare justa | metoda de evaluare la valoare justa | | |
|--|--------------------|--------------------|---|--|---|
| | | | Nivel 1 Preturi cotate pe o piata activa | Nivel 2 Tehnici de evaluare - preturi luate din piata | Nivel 3 Tehnici de evaluare - fara pret de piata |
| Active financiare detinute pana la scadenta si investitii in societati afiliate | 22.697.245 | 23.867.983 | 23.867.983 | - | - |
| Titluri de stat | 10.434.219 | 10.938.034 | 10.938.034 | - | - |
| Obligatiuni municipale | 1.115.238 | 1.027.208 | 1.027.208 | - | - |
| Obligatiuni emise de catre banci | 11.147.788 | 11.902.741 | 11.902.741 | - | - |
| Alte active | 432.143.904 | 432.143.904 | 74.032.888 | - | 358.111.016 |
| Numerar si echivalente de numerar | 74.032.888 | 74.032.888 | 74.032.888 | - | - |
| Imprumuturi acordate | 26.085.297 | 26.085.297 | - | - | 26.085.297 |
| Creante | 332.025.719 | 332.025.719 | - | - | 332.025.719 |
| Total active evaluate la cost | 454.841.149 | 456.011.887 | 97.900.871 | - | 358.111.016 |

Datoriile financiare care nu sunt masurate la valoare justa sunt reprezentate de datoriile cu reasiguratorii (Nota 18) si se califica pe nivel 3 din ierarhia valorii juste.



Omniasig Vienna Insurance Group SA
Note explicative la Situatiile financiare individuale
Exercitiul financiar incheiat la 31 decembrie 2018
Toate sumele sunt exprimate in RON daca nu se specifica altfel

5. Administrarea riscurilor

Competenta centrala a Societatii este aceea de a administra profesionist riscurile. Principala activitate a Societatii consta in preluarea riscurilor clientilor sai, prin diversele produse si pachete de asigurare pe care le ofera. Activitatea de asigurare inseamna asumarea deliberata a riscurilor si administrarea profitabila, dar in acelasi timp prudenta, a acestora. Una dintre principalele responsabilitati ale managementului riscurilor este de a asigura ca obligatiile asumate de Societate, prin politele de asigurare si alte contracte sa poata fi onorate la orice moment. Pe langa riscul de subscriere inerent intr-o societate de asigurari datorita obiectului activitatii acesteia, Societatea este expusa si altor tipuri de riscuri generate de activitatile pe care Societatea trebuie sa le intreprinda pentru a-si putea onora obligatiile catre clientii si mandatarii ei. Procesul de management al riscurilor presupune identificarea, analizarea, evaluarea, raportarea, controlul si monitorizarea tuturor acestor riscuri.

Masurile folosite pentru managementul adecvat al riscurilor sunt prevenirea, evitarea, reducerea, diversificarea, transferul si/sau acceptarea riscurilor si oportunitatilor. Societatea este responsabila de administrarea propriilor riscuri, respectand legislatia romaneasca in vigoare, regulile interne si de grup.

5.1. Politicile si procedurile de management al riscurilor

Managementul riscurilor si oportunitatilor necesita existenta politicii de management al riscurilor si a strategiei de management al riscurilor stabilita/aprobata de managementului superior al Societatii. Acestea permit administrarea eficienta a incertudinii si a riscurilor si oportunitatilor pe care activitatea Societatii le implica. Luand in considerare toate evenimentele viitoare posibile si relevante, Societatea poate actiona proactiv in vederea diminuarii riscurilor si poate identifica oportunitati. Informatiile fezabile asupra riscurilor au ca efect o mai buna alocare a capitalului. Strategia si politica de management al riscurilor precizeaza metode de identificare si selectare a reactiilor alternative asupra riscurilor.

Politica de management al riscurilor in cadrul Societatii este de a dezvolta si mentine o terminologie si o viziune unitara in ceea ce priveste riscurile aferente activitatii de asigurare, si acopera urmatoarele teme: identificarea riscurilor principale si a subcategoriilor acestora cu impact asupra Societatii; identificarea evenimentelor generatoare de risc; evaluarea riscurilor; controlul riscurilor; masurile de diminuare; raportare; responsabilitati.

5.1.1. Riscurile semnificative

Profilul de risc al Societatii se refera la principalele riscuri identificate in companie (si dezvoltate ulterior in cadrul fiecărei clase de risc):

- Riscul de subscriere – este riscul principal, deoarece activitatea de baza a companiei este de a prelua riscul de la asiguratii/clientii sai;
- Riscul de piata – reprezinta riscul modificarii valorii investitiilor companiei, cauzata de fluctuatii ale ratelor dobanzii, preturilor actiunilor si ratelor de schimb, si, de asemenea, riscul modificarii valorii de piata a investitiilor imobiliare si participatiilor;
- Riscul de credit – acest tip de risc cuantifica pierderea potentiala generata de deteriorarea situatiei financiare a unui partener de afaceri al companiei;
- Riscul de lichiditate – risc ce depinde de masura in care Societatea poate transforma in lichiditati activele detinute sau de a incasa creantele din contractele de asigurare/reasigurare pentru a fi in masura sa-si onoreze obligatiile;
- Riscul operational – reprezinta rezultatul deficientelor sau erorilor potientiale in activitatea curenta a companiei, in control sau in diverse proiecte, cauzate de tehnologia folosita, de organizare, de factorul uman sau de factori externi companiei;



5. Administrarea riscurilor (continuare)

5.1.1. Riscurile semnificative (continuare)

- Riscul strategic - unul dintre cele mai importante riscuri, care are in vedere actiunile si masurile intreprinse/implementate de managementul companiei pentru a-si atinge obiectivele strategice pe o perioada determinata de timp; acest risc este de tip operational si este corelat cu toate celelalte riscuri intr-o masura semnificativa;
- Riscul reputational - in cazul deteriorarii imaginii, Societatea s-ar putea confrunta cu lipsa increderii clientilor si mandatarilor sai, ceea ce ar conduce la pierderi financiare sau nerealizarea profiturilor estimate;
- Riscul juridic sau de conformitate legala (parte a riscului operational) – acest tip de risc poate aparea din cauza modificarilor legislatiei si reglementarilor si poate fi de asemenea generat de alte subriscuri ale riscului operational (documentatie, erori in raportare, si altele);
- Riscul de concentrare - acest tip de risc este asociat unei singure pozitii – directe sau indirecte – sau unui grup de pozitii cu potential ridicat de a prejudicia Societatea, activitatea de asigurare sau masurile de performanta esentiale;
- Riscul de contagiune – risc ce apare din cauza apartenentei la grup, Societatea putand fi afectata negativ de dificultatile pe care o alta entitate a grupului le intampina. In aceeasi masura, apartenenta la grup poate fi privita ca o oportunitate (risc pozitiv). Riscul de contagiune poate aparea si ca urmare a unor evenimente care afecteaza intreaga piata financiara.

Riscul de contagiune si concentrarea riscurilor sunt tratate in cadrul diverselor grupe de riscuri, si nu separat, deoarece efectele producerii lor se reflecta direct in clasele corespunzatoare – corelatia si interdependenta dintre riscuri este luata in considerare.

Strategia de management al riscurilor are ca scop limitarea potentialelor efecte negative ale producerii riscurilor prin diverse metode de prevenire, control, diminuare, transfer. Aceste metode includ: conceperea adecvata a produselor de asigurare, tarifierea si subscrierea politelor de asigurare; selectarea investitiilor necesare pentru acoperirea obligatiilor; estimarea marimii si volatilitatii activelor si obligatiilor; determinarea necesarului de capital pentru sustinerea capacitatii de subscriere; evaluarea si managementul daunelor; actualizarea tuturor acestor elemente in timp, pe masura ce apar date si informatii noi sau in cazul in care procesul de evaluare a unui anumit risc se modifica; comunicare adecvata si stabila cu mandatarii companiei (actionari, clienti, reprezentanti ASF, alte autoritati); analiza periodica a situatiei financiare si a indicatorilor de solvabilitate, profitabilitate, lichiditate, pentru a putea avea o privire de ansamblu si prospectiva asupra Societatii.

5.1.2. Riscul de subscriere

Riscul de subscriere reprezinta riscul provenit din expunerea la pierderi financiare legate de selectia si aprobarea riscurilor care urmeaza sa fie asigurate. Riscul de subscriere este analizat prin prisma domeniilor relevante: procesul de subscriere; tarifierea; design al produselor; daune (inclusiv anuitati); mediu economic; retinerea/retentia neta; concentrare (produse/regiuni/clienti); comportamentul asiguratului (numar de lapsari/renuntari). Subcategoriile acestui risc ce sunt evaluate cantitativ sunt: riscul de prime, riscul de rezerve; riscul de catastrofa/evenimente extreme (NatCat si man-made). Politica si strategia privind riscul de subscriere au la baza urmatoarele elemente: politica si strategia generala de subscriere corelata cu strategia de afaceri a companiei; strategie de reasigurare adecvata – corelata cu strategia de subscriere; proceduri operationale pentru activitatea de reasigurare; program de reasigurare; strategie generala de dezvoltare a produselor si a lansarii produselor noi, cu metodologii de subscriere si managementul daunelor; proceduri pentru inspectii de risc; politica de franchizare; politica de comisionare; proceduri adecvate pentru identificarea si evaluarea riscurilor si costurilor



Omniasig Vienna Insurance Group SA
Note explicative la Situatiile financiare individuale
Exercitiul financiar incheiat la 31 decembrie 2018
Toate sumele sunt exprimate in RON daca nu se specifica altfel

5. Administrarea riscurilor (continuare)

5.1.2. Riscul de subscriere (continuare)

asociate produselor vandute, pentru fiecare clasa de asigurari; conformitatea cu cerintele legale pentru subscriere si managementul daunelor; reguli pentru selectarea clientilor si protectia acestora; aplicarea regulata a testelor de stress pentru evaluarea volatilitatii factorilor care au impact asupra riscului de subscriere; evaluarea impactului corelarii riscului de subscriere cu celelalte riscuri; metodologie de evaluare a riscurilor; politici/proceduri/metodologie de anulare a politelor; politici de reintegrare a politelor; strategie privind structura portofoliului de asigurari; metode de tarificare; politici de discount/loading; proceduri/metodologii actuariale de estimare a rezervelor - conformitate cu cerintele legale (ASF); limite de atentionare pentru necesarul de capital.

5.1.3. Riscul de piata

Riscul de piata este evaluat prin subcategoriile identificate: riscul ratei dobanzii; riscul actiunilor; riscul valorilor imobiliare; riscul ratelor de schimb valutar; riscul de concentrare; riscul de spread.

Politica si strategia privind riscul de piata au la baza urmatoarele elemente: politica si strategia de investitii pentru anul in curs – astfel incat Societatea este in masura sa identifice, masoare si controleze riscurile financiare; strategia contine reguli interne (in plus fata de cele legale), specifica clasele de active aprobate – impreuna cu limitele si responsabilitatile referitoare la acestea, este bazata pe profilul prudent al companiei – “siguranta vs profit”; management adecvat al activelor si obligatiilor – ALM; cerintele legale pentru investitii respectate la orice moment.

5.1.4. Riscul de credit

Subcategoriile riscului de credit identificate si evaluate in Societate sunt: riscul de credit pe activitati specifice; riscul reasiguratorilor (default, concentrare); riscul de credit pe investitii (default emitent); riscul politic; riscul suveran; riscul de concentrare (active).

Politica si strategia privind managementul riscului de credit au la baza urmatoarele: proceduri pentru selectia clientilor; proceduri pentru colectarea creantelor de la asigurati; strategia de reasigurare – inclusiv proceduri pentru selectia reasiguratorilor – corelata cu strategia de subscriere a companiei; limite pentru expunerea pe reasiguratorii; proceduri pentru colectarea creantelor de la reasiguratorii; strategia de investitii – cu specificarea limitelor pe clase de rating pentru emitentii instrumentelor financiare sau pentru bancile unde Societatea are investitii; limite pe maturitatile activelor investite; proceduri pentru selectarea partenerilor de afaceri; proceduri pentru colectarea creantelor aferente TVA (companii de leasing auto); este mentinut un profil prudent de risc – “siguranta vs profit” – pentru a preveni pierderile financiare generate de falimentul/default-ul partenerilor – limite pe clase de rating (emitenti/banci); respectarea tuturor cerintelor legale, la orice moment.

5.1.5. Riscul de lichiditate

Societatea a identificat sursele generatoare de risc de lichiditate: valoarea de lichidare a activelor; companiile afiliate; contagiune; piata de capital; comportamentul asiguratului; comportamentul agentilor/broker-ilor/companiilor de leasing/intermediari; managementului lichiditatilor; concentrare; colectare/plata; plati neprevazute/costuri crescute; evenimente extreme; default al reasiguratorilor; default al emitentilor/bancilor partenere.

Societatea tine evidenta valorii activelor mai putin lichide; un portofoliu de surse de finantare existente si potentiale; strategie de investitii; plan de finantare in conditii de criza (ca parte a planului de finantare in situatii de criza, planul de actiune intr-o situatie de criza de lichiditate va fi activat in



Omniasig Vienna Insurance Group SA
Note explicative la Situatiile financiare individuale
Exercitiul financiar incheiat la 31 decembrie 2018
Toate sumele sunt exprimate in RON daca nu se specifica altfel

5. Administrarea riscurilor (continuare)

5.1.5. Riscul de lichiditate (continuare)

conditii de necesitate); proiectie cash-flow; proceduri pentru selectia clientilor; proceduri de colectare a primelor; proceduri pentru plata daunelor; strategie de reasigurare; sistem de limite; conformitatea cu cerintele legale.

5.1.6. Riscul operational

Riscul operational reprezinta riscul inregistrarii sau al nerealizarii profiturilor estimate care este determinat de factori interni (derularea neadecvata a unor activitati interne, existenta unui personal sau a unor sisteme necorespunzatoare) sau de factori externi (conditii economice, schimbari in mediul asigurarilor, legislatie progrese tehnologice).

5.1.7. Riscul reputational

Risc reputational reprezinta posibilitatea inregistrarii de pierderi sau a nerealizarii profiturilor estimate, ca urmare a deteriorarii imaginii companiei (publicitatii negative) care conduce la lipsa increderii publicului in integritatea societatii. Riscul reputational poate aparea simultan din mai multe surse: incapacitatea societatii de a-si indeplini obligatiile fata de clienti; non-conformitatea cu cerintele legale; documentatie necorespunzatoare a contractelor de asigurare; schimbari in atitudinea clientilor; publicitate negativa din partea media (justificata sau nu). Uneori reputatia societatii poate fi afectata nu atat de mult de publicitatea din jurul unui eveniment, care implica practicile de afaceri ale companiei, ci de modul in care societatea gestioneaza situatia; actiunile si comportamentul societatii sau ale personalului acesteia (constituie risc direct); actiunile si comportamentul partilor externe (constituie risc indirect); prejudicierea reputatiei prin contagiune de la alte companii ale grupului; lipsa increderii in domeniul asigurarilor.

In ceea ce priveste riscul reputational, Societatea are in vedere: principiile celor mai bune practici de activitate, maniera responsabila de desfasurare a activitatii – pentru protectia clientilor, angajatilor si confirmarea asteptarilor mandatarilor sai; desfasurarea activitatii de o maniera potrivita, in concordanta cu valorile si principiile de afaceri ale companiei; alinierea personalului la politicile si valorile companiei si ale grupului; asigurarea succesului pe termen lung, contribuind in acelasi timp la dezvoltarea economica si sociala si la stabilitatea societatii; proces de selectie a clientilor si partenerilor de afaceri consistent cu valorile si principiile companiei; conformitatea cu regulile interne si de grup.

5.1.8. Riscul de externalizare

In scopul administrarii riscurilor asociate externalizarii serviciilor, Societatea are implementata politica de externalizare ce defineste: principiile si practicile standard ce trebuie avute in vedere cu ocazia externalizarii activitatilor catre furnizorii externi; rolurile si responsabilitatile Consiliului de Supraveghere, ale Directoratului si ale personalului implicat in decizia de externalizare, in supravegherea si gestionarea activitatilor externalizate. Politica de externalizare defineste principiile si practicile standard in conformitate cu etapele importante ale unei externalizari: etapa decizionala; etapa precontractuala; etapa contractuala; etapa postcontractuala.

5.2. Riscul generat de activitatea de asigurare

Riscul asigurarilor generale (riscul de subscriere) inseamna riscul variabilitatii in severitate, frecventa si durata pana la solutionare a daunelor viitoare si a altor cheltuieli legate de daune, evolutia daunelor si a cheltuielilor alocate pe liniile de asigurari. Sursele de aparitie a riscurilor din asigurari sunt la fel



Omniasig Vienna Insurance Group SA
Note explicative la Situatiile financiare individuale
Exercitiul financiar incheiat la 31 decembrie 2018
Toate sumele sunt exprimate in RON daca nu se specifica altfel

5. Administrarea riscurilor (continuare)

5.2. Riscul generat de activitatea de asigurari (continuare)

de variate in natura lor ca si produsele de asigurari generale. Diversele produse de asigurari generale prezinta aproape toate tipurile de combinatii frecventa/severitate - mare/mica. Subcategoriile riscului de subscriere tin de procesul specific asociat strategiei Societatii.


Riscul generat de un contract de asigurare reprezinta potential producere a evenimentului asigurat si trebuie cuantificat prin prisma incertitudinii in ceea ce priveste cererea de despagubire estimata. Prin natura sa intrinseca, riscul este aleator si, de aceea, trebuie estimat folosind diverse masuri. La nivel general, pentru un portofoliu de contracte de asigurare, riscul companiei de asigurare este acela ca despagubirile pe care trebuie sa le plateasca sa depaseasca valoarea obligatiilor asumate estimate/evaluate actuarial.

Asadar, in vederea unui management adecvat al riscului de subscriere, precum si al managementului portofoliului de asigurari – dezvoltare, stabilirea primelor, stabilirea protectiei necesare prin reasigurare – Societatea trebuie sa fie in masura sa estimeze daunele viitoare – relativ la frecventa si severitatea lor. Pe de alta parte, este imposibil de estimat momentul exact al aparitiei unei daune individuale sau marimea acesteia. Din acest motiv, analiza se face la nivel de portofoliu, presupunand aceleasi tipuri de riscuri (clase de riscuri omogene) care pot aparea si ca fiecare dauna reprezinta un eveniment separat. In aceste cazuri, cu cat este mai mare portofoliul, cu atat mai aproape va fi dauna medie estimata de cea reala. Desigur acest rezultat este o consecinta a legii numerelor mari, rezultat care ajuta asiguratorul sa estimeze dauna anuala totala cu destul de mare acuratete.

Urmarind practica actuariala, departamentele de specialitate din Omniasig folosesc modele si metode statistice pentru estimarea daunelor viitoare, pornind de la istoricul existent. Desi modelele probabilistice pot fi aplicate cu acuratete, vor exista intotdeauna diferente intre predictie si realitate – ceea ce conduce la riscul actuarial. Existenta acestui risc este unul din motivele pentru care reasigurarea este esentiala si necesara, pe langa motivele evidente legate de limitarea pe cat de mult posibil a volatilitatii daunelor in decursul unui an, a protectiei in cazul aparitiei evenimentelor de tip catastrofa sau a diminuarii probabilitatii de ruina. In plus, un portofoliu diversificat va fi mai putin afectat de modificarilor subportofoliilor componente. Omniasig VIG, prin strategia de subscriere corelata cu strategia de afaceri a companiei are in vedere diversificarea riscurilor asigurate, concentrarea pe clasa de asigurari auto fiind mai degraba o particularitate a pietei de asigurari din Romania. Strategia de afaceri a companiei include cresterea subscrierii pe liniile non-auto, cu preponderenta cresterea pe clasa asigurarilor de tip Property.

Rata de subscriere (inclusiv reinnoirile), rata de renuntare si probabilitatea de neincasare a ratelor de prima viitoare reprezinta factori importanti in evaluarea riscurilor (in acest sens, selectia clientilor fiind foarte importanta).

In plus, trebuie tinut cont si de corelarea riscului de subscriere cu celelalte riscuri existente in activitatea companiei (operational, de piata, de credit, de lichiditate, reputational, de contagiune). Un risc de subscriere ridicat poate duce la cresterea riscului de lichiditate (atunci cand primele nu sunt colectate integral sau la timp sau cand daunele sunt subevaluate in ceea ce priveste frecventa acestora si/sau marimea lor), a riscului de credit (cand selectia clientilor si a partenerilor/reasiguratorilor este inadecvata), reputational (printr-un tratament necorespunzator al asiguratilor – nerespectarea obligatiilor) si, implicit, poate deteriora rezultatul financiar al Societatii.



Omniasig Vienna Insurance Group SA
Note explicative la Situatiile financiare individuale
Exercitiul financiar incheiat la 31 decembrie 2018
Toate sumele sunt exprimate in RON daca nu se specifica altfel

5. Administrarea riscurilor (continuare)

5.2. Riscul generat de activitatea de asigurari (continuare)

Cel mai important instrument de management al riscurilor de subscriere il constituie reasigurarea. Conform definitiei clasice a reasigurarii ca instrument de management al riscurilor, aceasta presupune transferul (integral sau partial al) riscurilor pe care Societatea le asuma prin subscrierea contractelor de asigurare. Pe langa tratatele de reasigurare (obligatorii) – la nivel de portofolii, Omniasig VIG cedeaza in reasigurare facultativa anumite riscuri individuale.

Portofoliile Societatii sunt structurate in mod diferit. Astfel, pentru ca un portofoliu sa fie omogen (balansat), trebuie sa includa riscuri similare/echivalente. In acest fel, daunele ar putea fi de asemenea balansate – colectiv – ceea ce ar conduce la necesitatea redusa a protectiei prin reasigurare. De exemplu, un portofoliu auto suficient de mare, ar putea sa se apropie de acest ideal (deoarece, daca ar contine suficiente riscuri individuale, legea numerelor mari ar putea fi aplicata, iar rata daunelor ar varia nesemnificativ de la an, la an).

In cazul portofoliilor neomogene, o expunere foarte mare ar putea aparea de la un numar relativ redus de riscuri asigurate, prin acumularea sumelor asigurate. Astfel de situatii sunt de evitat de companie, aparand inca o data nevoia de reasigurare.

Bineinteles, portofoliile pur omogene sau pur neomogene exista doar la nivel teoretic, portofoliile Societatii aflandu-se intre aceste doua extreme, si pentru care Societatea analizeaza posibilitati uzuale de reasigurare, luand in considerare particularitatile lor, strategia managementului pentru dezvoltarea liniilor de asigurare si necesitatea dispersiei riscului.

In cadrul Societatii, stabilirea nivelului de protectie prin reasigurare este parte a strategiei companiei si depinde de factori precum apetitul la risc, profilul de risc asumat, stabilitatea financiara a companiei, cele mai bune practici in domeniu si, desigur, particularitatile portofoliului.

Societatea are in vedere adoptarea unor programe de reasigurare bine structurate care sa confere avantaje competitive prin prisma beneficiilor generate de acestea: predictia cu mai mare acuratete a rezultatelor financiare – prin absorbtia daunelor mari si reducerea capitalului necesar pentru acoperirea riscurilor; diversificarea riscurilor – imbunatatirea capitalului la risc – reducerea volatilitatii rezultatelor financiare anuale; transferul riscurilor; cresterea solvabilitatii; cresterea capitalului disponibil al companiei in mod efectiv prin eliberarea capitalului mentinut pentru acoperirea riscurilor; protectia impotriva riscurilor de catastrofe (inclusiv catastrofe naturale); omogenizarea portofoliilor de asigurare; cresterea capacitatii de subscriere – ceea ce conduce si la cresterea gradului de satisfactie a clientilor; managementul daunelor.

Pe langa reasigurarea obligatorie, Societatea are in vedere si contracte de reasigurare facultative. Prin aceste tipuri de contracte, Societatea protejeaza riscurile individuale mari in cazurile in care nu sunt acoperite printr-un tratat de reasigurare sau in cazul in care limitele de retentie si capacitatea de reasigurare prin contractul obligatoriu au fost consumate.



Omniaisig Vienna Insurance Group SA
Note explicative la Situatiile financiare individuale
Exercitiul financiar incheiat la 31 decembrie 2018
Toate sumele sunt exprimate in RON daca nu se specifica altfel

5. Administrarea riscurilor (continuare)

5.2. Riscul generat de activitatea de asigurare (continuare)

| RCA | | | | | | | | | | | | mii RON |
|-----------------------|--|----------|----------|----------|----------|----------|----------|----------|----------|----------|-----------|----------------|
| An de accident | An dezvoltare (an plata fata de data evenimentului) | | | | | | | | | | | |
| | 0 | 1 | 2 | 3 | 4 | 5 | 6 | 7 | 8 | 9 | 10 | |
| 2008 | 182.030 | 298.568 | 326.464 | 349.123 | 361.029 | 374.392 | 381.589 | 385.561 | 388.417 | 389.721 | 390.663 | |
| 2009 | 209.311 | 310.745 | 340.374 | 365.634 | 384.809 | 400.406 | 406.966 | 409.633 | 410.917 | 412.025 | | |
| 2010 | 138.077 | 214.955 | 240.332 | 263.084 | 275.262 | 283.627 | 291.756 | 296.564 | 301.680 | | | |
| 2011 | 181.120 | 301.108 | 339.367 | 379.774 | 398.307 | 408.761 | 414.585 | 424.421 | | | | |
| 2012 | 107.186 | 156.880 | 176.483 | 190.237 | 204.526 | 210.391 | 213.014 | | | | | |
| 2013 | 66.948 | 121.282 | 138.955 | 158.767 | 166.861 | 170.373 | | | | | | |
| 2014 | 61.318 | 109.939 | 127.933 | 140.594 | 148.174 | | | | | | | |
| 2015 | 87.077 | 159.981 | 190.471 | 203.849 | | | | | | | | |
| 2016 | 69.881 | 129.019 | 146.663 | | | | | | | | | |
| 2017 | 86.761 | 137.445 | | | | | | | | | | |
| 2018 | 119.717 | | | | | | | | | | | |

*) daune platite + cheltuieli cu lichidarea si instrumentarea daunelor

| CASCO | | | | | | | | | | | | mii RON |
|-----------------------|--|----------|----------|----------|----------|----------|----------|----------|----------|----------|-----------|----------------|
| An de accident | An dezvoltare (an plata fata de data evenimentului) | | | | | | | | | | | |
| | 0 | 1 | 2 | 3 | 4 | 5 | 6 | 7 | 8 | 9 | 10 | |
| 2008 | 488.853 | 720.654 | 731.646 | 733.418 | 734.362 | 734.695 | 735.093 | 735.333 | 735.625 | 735.978 | 735.999 | |
| 2009 | 566.820 | 765.597 | 775.979 | 778.851 | 780.390 | 781.494 | 782.186 | 782.518 | 782.623 | 782.823 | | |
| 2010 | 438.936 | 561.285 | 568.455 | 570.614 | 572.307 | 572.977 | 573.380 | 573.467 | 573.501 | | | |
| 2011 | 372.947 | 536.053 | 547.131 | 550.785 | 552.468 | 553.256 | 553.983 | 554.053 | | | | |
| 2012 | 435.930 | 605.596 | 618.010 | 623.445 | 625.659 | 626.740 | 626.977 | | | | | |
| 2013 | 289.392 | 360.045 | 365.976 | 368.501 | 369.729 | 369.950 | | | | | | |
| 2014 | 162.838 | 207.221 | 209.658 | 210.131 | 210.343 | | | | | | | |
| 2015 | 164.110 | 217.682 | 220.263 | 220.964 | | | | | | | | |
| 2016 | 178.040 | 245.052 | 248.262 | | | | | | | | | |
| 2017 | 205.813 | 293.496 | | | | | | | | | | |
| 2018 | 239.986 | | | | | | | | | | | |

*) daune platite + cheltuieli cu lichidarea si instrumentarea daunelor

| Asigurari de proprietati | | | | | | | | | | | | mii RON |
|---------------------------------|--|----------|----------|----------|----------|----------|----------|----------|----------|----------|-----------|----------------|
| An de accident | An dezvoltare (an plata fata de data evenimentului) | | | | | | | | | | | |
| | 0 | 1 | 2 | 3 | 4 | 5 | 6 | 7 | 8 | 9 | 10 | |
| 2008 | 14.152 | 42.258 | 43.653 | 44.008 | 44.034 | 44.185 | 44.241 | 44.281 | 46.695 | 46.708 | 46.709 | |
| 2009 | 25.623 | 35.006 | 40.725 | 41.149 | 41.900 | 41.931 | 41.975 | 42.068 | 42.068 | 42.068 | | |
| 2010 | 35.189 | 46.812 | 49.681 | 51.594 | 52.231 | 53.369 | 54.000 | 55.328 | 55.427 | | | |
| 2011 | 19.091 | 30.279 | 33.818 | 35.091 | 37.877 | 40.419 | 40.833 | 40.889 | | | | |
| 2012 | 32.312 | 68.243 | 70.812 | 73.446 | 78.739 | 79.126 | 79.284 | | | | | |
| 2013 | 9.291 | 19.910 | 23.138 | 33.331 | 38.802 | 38.941 | | | | | | |
| 2014 | 22.996 | 44.876 | 48.962 | 50.438 | 51.116 | | | | | | | |
| 2015 | 9.691 | 32.621 | 45.824 | 46.074 | | | | | | | | |
| 2016 | 14.666 | 26.783 | 31.482 | | | | | | | | | |
| 2017 | 24.153 | 32.769 | | | | | | | | | | |
| 2018 | 11.581 | | | | | | | | | | | |

*) daune platite + cheltuieli cu lichidarea si instrumentarea daunelor



Omniasig Vienna Insurance Group SA
Note explicative la Situatiile financiare individuale
Exercitiul financiar incheiat la 31 decembrie 2018
Toate sumele sunt exprimate in RON daca nu se specifica altfel

5. Administrarea riscurilor (continuare)

5.2. Riscul generat de activitatea de asigurare (continuare)

| Alte asigurari | | | | | | | | | | | |
|----------------|---|--------|--------|--------|--------|--------|--------|--------|--------|--------|--------|
| An de accident | An dezvoltare (an plata fata de data evenimentului) | | | | | | | | | | |
| | 0 | 1 | 2 | 3 | 4 | 5 | 6 | 7 | 8 | 9 | 10 |
| 2008 | 74.691 | 88.764 | 96.317 | 98.018 | 98.701 | 98.879 | 99.003 | 99.104 | 99.117 | 99.218 | 99.224 |
| 2009 | 39.655 | 48.786 | 69.216 | 69.735 | 70.006 | 70.075 | 70.116 | 70.690 | 70.787 | 71.125 | |
| 2010 | 31.226 | 53.160 | 76.280 | 76.492 | 77.075 | 77.378 | 77.570 | 77.713 | 77.717 | | |
| 2011 | 19.337 | 37.614 | 39.820 | 90.710 | 92.234 | 93.454 | 95.753 | 96.111 | | | |
| 2012 | 26.955 | 36.562 | 89.046 | 89.948 | 90.773 | 90.892 | 91.104 | | | | |
| 2013 | 18.611 | 35.764 | 40.108 | 40.937 | 43.035 | 43.696 | | | | | |
| 2014 | 22.994 | 60.651 | 63.915 | 64.865 | 66.782 | | | | | | |
| 2015 | 20.556 | 27.074 | 28.736 | 29.037 | | | | | | | |
| 2016 | 20.677 | 59.948 | 63.722 | | | | | | | | |
| 2017 | 24.180 | 33.016 | | | | | | | | | |
| 2018 | 30.990 | | | | | | | | | | |

*) daune platite + cheltuieli cu lichidarea si instrumentarea daunelor

Concentrarea sumelor asigurate pentru polite de asigurare care includ riscuri de catastrofe, pe zone CRESTA, in vigoare la 31 decembrie 2018 si la 31 decembrie 2017, este prezentata in tabelele urmatoare:

| 31 decembrie 2018 | Sume asigurate - RON | | |
|-------------------|--------------------------|---|-----------------------|
| Zone CRESTA | Asigurari de proprietati | Asigurari maritime, aviatie si de transport | CASCO |
| D | 47.590.413.145 | 9.458.763.570 | 10.389.521.006 |
| C | 14.785.144.423 | 91.249.314 | 636.359.362 |
| B | 43.414.915.324 | 1.482.500.532 | 2.729.835.671 |
| A | 29.769.598.945 | 133.896.274 | 2.137.897.150 |
| Total | 135.560.071.836 | 11.166.409.690 | 15.893.613.190 |

| 31 decembrie 2017 | Sume asigurate | | |
|-------------------|--------------------------|---|-----------------------|
| Zone CRESTA | Asigurari de proprietati | Asigurari maritime, aviatie si de transport | CASCO |
| D | 40.387.744.512 | 7.578.991.416 | 9.533.030.420 |
| C | 14.039.810.001 | 133.048.096 | 548.787.121 |
| B | 42.384.192.531 | 1.258.950.324 | 2.416.741.724 |
| A | 28.432.989.159 | 98.621.439 | 1.918.812.837 |
| Total | 125.244.736.203 | 9.069.611.275 | 14.417.372.102 |



Omniasig Vienna Insurance Group SA
Note explicative la Situatiile financiare individuale
Exercitiul financiar incheiat la 31 decembrie 2018
Toate sumele sunt exprimate in RON daca nu se specifica altfel

5. Administrarea riscurilor (continuare)

5.2. Riscul generat de activitatea de asigurare (continuare)

Geografic, zonele CRESTA contin urmatoarele judete:

- **Zona A** prezinta cel mai scazut risc de cutremur: Bihor, Salaj, Maramures, Bistrita Nasaud, Cluj, Alba, Hunedoara, Caras-Severin, Gorj, Mures, Harghita, Neamt, Suceava, Botosani;
- **Zona B** prezinta un risc scazut de cutremur: Satu Mare, Arad, Timis, Mehedinti, Dolj, Olt, Teleorman, Giurgiu, Calarasi, Constanta, Tulcea, Iasi, Covasna, Brasov, Arges, Valcea, Sibiu;
- **Zona C** prezinta un risc moderat de cutremur: Dambovita, Ilfov, Ialomita, Braila, Galati, Vaslui, Bacau;
- **Zona D** prezinta cel mai ridicat risc de cutremur: Bucuresti, Prahova, Buzau, Vrancea.

5.2.1. Asigurarea obligatorie de raspundere civila auto – RCA

Asigurarile de raspundere civila au avut si in anul 2018 o pondere importanta in portofoliul Societati, severitatea si frecventa daunelor fiind la un nivel semnificativ, ca urmare a cresterii costului de reparare a autovehiculelor, cat si a cresterii gradului de constientizare a pagubitorilor de dreptul lor de a solicita daune morale. Volumul despagubirilor platite in anul 2018 a crescut cu 7.6% comparativ cu anul 2017, driverul de crestere fiind daunele materiale pentru care media a crescut ca urmare atat a cresterii preturilor pentru piesele auto (unde unul dintre factori a fost devalorizarea leului fata de moneda europeana), cat si cresterea preturilor practicate de service-urile auto la manopera. Impactul negativ al acestei dezvoltari in rezultatul financiar (actual/estimat) a condus la implementarea diverselor masuri pe zona de subscriere, daune si reasigurare.

Ulterior eliminarii limitarii tarifelor prin lege, respectiv introducerea tarifelor de referinta, valoarea primei anuale medii subscrise a scazut si in 2018 cu aproximativ 6% fata de anul anterior. Pe partea de daune, au fost facuti pasi in vederea imbunatatirii procesului de solutionare a daunelor, Societatea urmarind astfel o eficientizare graduala a activitatii. Societatea a continuat si in anul 2018 unul dintre proiectele implementate in anii precedenti cu scopul de a micșora incertitudinea marimii/cererii de despagubire a daunelor viitoare si anume, inchiderea pe cale amiabila a dosarelor de vatamari corporale si, in mod special a celor pentru care Societatea ar putea avea obligativitatea platii de anuitati.

La fel ca si in anii precedenti, programul de reasigurare pentru linia RCA este o combinatie de reasigurare proportionala "QS" 50%-50% si neproportionala (XL). Quota share este cea mai simpla forma de reasigurare a unui portofoliu, este usor de administrat operational, dar nu conduce la omogenizarea portofoliului si nu limiteaza expunerea generata de daunele foarte mari.

Totusi, Societatea a luat in considerare avantajele adoptarii unei astfel de protectii: impartirea tuturor obligatiilor/riscurilor - in proportia mentionata - intre Societate si reasurator (in aceeasi masura ca si split-area drepturilor), managementul financiar facil si compensarea costurilor de achizitie – prin comisionul de reasigurare, costuri de administrare mici, cresterea marjei de solvabilitate, cresterea prudentei in retinerea integrala a riscurilor asumate prin contractele de asigurare directa. Mai mult, acest tip de reasigurare limiteaza fluctuatiile aleatoare si riscurile de dezvoltare adversa la nivel de portofoliu. Totusi, din cauza dezavantajelor (riscurile mari raman mari, transferul primelor mari, non-protectie la riscuri cumulate), Societatea a optat pentru combinarea acestui tip de reasigurare cu o asigurare de tip neproportional (XL), cu capacitate nelimitata (pentru a raspunde astfel cerintelor legislative din tarile semnatare ale Green Card Agreement).



Omniasig Vienna Insurance Group SA
Note explicative la Situatiile financiare individuale
Exercitiul financiar incheiat la 31 decembrie 2018
Toate sumele sunt exprimate in RON daca nu se specifica altfel

5. Administrarea riscurilor (continuare)

5.2. Riscul generat de activitatea de asigurare (continuare)

5.2.1. Asigurarea obligatorie de raspundere civila auto – RCA (continuare)

Reasigurarea de tip XL (excedent de dauna) devine efectiva in momentul cand dauna este mai mare decat nivelul retentiei stabilite prin contract, avand avantajul pastrarii de catre companie a cat de mult posibil din primele brute subscrise. Avantajele pe care Societatea le-a urmarit prin cumpararea protectiei de acest tip sunt omogenizarea portofoliului/portofoliilor, independenta fata de suma asigurata, dependenta de dauna aparuta, prima de reasigurare – fixata apriori, pentru un an, cheltuieli la nivel suficient de mic (acceptabil pentru companie).

Totusi, trebuie mentionate si dezavantajele generate de acest tip de contract (pe care compania si le-a asumat): riscul de tarificare la reînnoirea contractului, calculul primei de reasigurare mai complicat, necesitatea furnizarii unor informatii mai detaliate si, cel mai important ineficient in protectia unui numar mare de daune de nivel mic, ceea ce a condus la considerarea programului mixt (XL si QS) pentru linia RCA.

De asemenea, un alt dezavantaj este faptul ca protectia prin reasigurare se opreste la nivelul capacitatii programului. Pentru a anihila acest inconvenient, Societatea a asumat costul pentru o capacitate suficienta. Dupa aplicarea QS, retentia corespunzatoare contractului XL este de 250.000 EUR, cu capacitate nelimitata.

a) Frecventa si severitatea daunelor

Frecventa si severitatea daunelor pot fi afectate de diversi factori. Asa cum a fost precizat mai devreme, este importanta evolutia numarului si severitatii cererilor de despagubire, respectiv a pretentiilor formulate in instanta, pentru vatamari corporale. Trebuie mentionat ca incepand cu 2017 limita maxima legala pentru despagubiri s-a modificat, astfel incat pentru daunele aferente vatamarilor corporale (per eveniment) limita maxima este de 6.070.000 EUR, iar cea pentru daune materiale de 1.220.000 EUR. Un alt aspect ce trebuie luat in considerare este durata de solutionare a daunelor in instanta, Societatea mentinand rezerve la un nivel corespunzator. Efectele inflatiei sau ale altor indicatori macroeconomici (salariu mediu/minim pe economie – pentru dosarele de anuitati) trebuie luate de asemenea, in considerare, Societatea facand acest lucru prin estimarea prudenta a rezervelor.

Directiile din cadrul Societatii responsabile cu aceste aspect investigheaza daunele de tip vatamari corporale si ajusteaza pretentiile aferente daunelor morale conform procedurilor interne, respectiv a legislatiei in vigoare. Acestea sunt evaluate/verificate individual, iar valorile lor estimate ajustate conform ultimelor informatii disponibile asupra evenimentului generator, termenii si conditiile contractului, legislatia in vigoare, jurisdicia (in cazul in care exista deja un proces in instanta) si orice alti factori determinanti. Proiectul de inchidere pe cale amiabila a dosarelor de vatamari corporale are ca scop tocmai diminuarea expunerii la dezvoltari adverse si nepredictibile.

Concentrarea riscului de subscriere pe clasa RCA – brut si net de reasigurare – pe tipuri de riscuri in Romania, respectiv in afara Romaniei este prezentat in urmatorul tabel, din perspectiva rezervelor de dauna:



Omniasig Vienna Insurance Group SA
Note explicative la Situatiile financiare individuale
Exercitiul financiar incheiat la 31 decembrie 2018
Toate sumele sunt exprimate in RON daca nu se specifica altfel

5. Administrarea riscurilor (continuare)

5.2. Riscul generat de activitatea de asigurare (continuare)

5.2.1. Asigurarea obligatorie de raspundere civila auto – RCA (continuare)

a) Frecventa si severitatea daunelor (continuare)

| 31 decembrie 2018 | | Riscuri | | |
|--------------------------|------|---------------------------|------------------------|--------------|
| Rezerva de daune | | Vatamari corporale | Daune materiale | Total |
| Romania | Brut | 110.076.872 | 62.019.156 | 172.096.028 |
| | Net | 56.742.385 | 31.359.336 | 88.101.721 |
| In afara Romaniei | Brut | 166.447.049 | 86.206.521 | 252.653.570 |
| | Net | 61.777.215 | 41.538.559 | 103.315.774 |
| Total | Brut | 276.523.921 | 148.225.677 | 424.749.598 |
| | Net | 118.519.600 | 72.897.894 | 191.417.494 |

| 31 decembrie 2017 | | Riscuri | | |
|--------------------------|------|---------------------------|------------------------|--------------|
| Rezerva de daune | | Vatamari corporale | Daune materiale | Total |
| Romania | Brut | 116.458.909 | 54.615.911 | 171.074.820 |
| | Net | 58.297.230 | 27.745.909 | 86.043.139 |
| In afara Romaniei | Brut | 175.034.649 | 88.775.764 | 263.810.413 |
| | Net | 47.276.210 | 51.140.398 | 98.416.608 |
| Total | Brut | 291.493.558 | 143.391.675 | 434.885.233 |
| | Net | 105.573.440 | 78.886.307 | 184.459.747 |

Scaderea valorii rezervei de daune la 31 decembrie 2018 comparativ cu valoarea de la 31 decembrie 2017 se datoreaza in totalitate daunelor externe (evenimente intamplate in afara Romaniei), atat rezervei aferenta daunelor de natura vatamarilor corporale, cat si a celor de natura daunelor materiale.

Valorile rezervelor tehnice pe tipuri de client (persoane fizice, persoane juridice, leasing, IMM-uri) – concentrarea pe tipuri de client pentru anii de subscriere 2018 si 2017 conduce la concluzia ca riscul este mai ridicat pe clasa de clienti persoane fizice:

| Rezerve tehnice brute | 31 decembrie 2018 | 31 decembrie 2017 |
|------------------------------|--------------------------|--------------------------|
| Persoane fizice | 180.938.489 | 209.731.240 |
| Persoane juridice | 97.938.300 | 86.119.552 |
| Leasing | 148.712.552 | 148.660.713 |
| IMM | 130.569.612 | 106.135.267 |
| Total | 558.158.953 | 550.646.772 |

b) Surse de incertitudine in estimarea daunelor viitoare – riscul estimarii rezervelor

Pentru portofoliul RCA, Societatea constituie rezerve atat pentru daunele avizate dar inca nesolutionate (RBNS), cat si pentru daunele aparute dar inca neraportate (IBNR). Rezerva de daune avizate (RBNS) se constituie pentru daunele raportate si in curs de lichidare si se calculeaza pentru fiecare contract de asigurare la care s-a notificat producerea evenimentului asigurat, pornindu-se de la cheltuielile previzibile care vor fi efectuate in viitor pentru lichidarea acestor daune. Rezerva de daune



5. Administrarea riscurilor (continuare)

5.2. Riscul generat de activitatea de asigurare (continuare)

5.2.1. Asigurarea obligatorie de raspundere civila auto – RCA (continuare)

b) Surse de incertitudine in estimarea daunelor viitoare – riscul estimarii rezervelor (continuare)

care trebuie constituita va fi obtinuta prin insumarea valorilor rezervei de daune calculate pentru fiecare contract de asigurari generale.

Desigur, Societatea are obligatia platilor de daune aparute ca urmare a producerii evenimentului asigurat pe durata contractului, chiar daca raportarea acestor daune se face dupa incheierea contractului. In consecinta, aceasta obligatie este estimata pentru o perioada mai lunga de timp, o parte din rezerva constituita fiind aferenta daunelor aparute dar inca neraportate (IBNR).

Elementele care se iau in calcul pentru rezerva de daune sunt valoarea estimata a despagubirii cuvenite, cheltuielile cu constatarea si evaluarea pagubei, aferente serviciilor prestate de terte persoane si costurile de lichidare a daunei, aferente serviciilor prestate de terte persoane.

Societatea ia toate masurile necesare pentru a se asigura asupra acuratetii informatiei necesare in evaluarea acestei expuneri viitoare de plata. Totusi, tinand cont de cantitatea de incertitudine existenta in procesul de estimare (eroare de model, eroare umana, nerelevanta statistica) a rezervelor, exista posibilitatea ca valoarea reala a platilor efectuate sa fie diferita de rezerva stabilita pentru obligatiile respective. Numarul si valoarea daunelor generate de politele RCA sunt in mod particular senzitive la nivelul sumelor stabilite in instanta, practica instantelor de judecata si modificarile legislative legate de acest subiect.

Valoarea estimata a despagubirilor cuvenite, precum si a costurilor de lichidare aferente daunelor avizate (rezerva de daune avizate) sunt generate de sistemul tehnic, procedura de calcul tinand cont de toate pretentiile avizate si nesolutionate pana la data de calcul a rezervei de daune, respectiv de platile in avans efectuate pana la data de calcul a rezervei de daune pentru aceste pretentii.

In cazul pretentiilor de despagubiri care fac obiectul unei actiuni in instanta, rezerva de daune se constituie si se mentine la nivelul pretentiilor solicitate in instanta pana la pronuntarea hotararii definitive si irevocabile, in limita sumei asigurate sau a limitei legale (cazul politelor RCA) cu exceptia pretentiilor de despagubiri pentru daune morale ca urmare a vatamarilor corporale sau decesului. In cazul pretentiilor de despagubiri pentru daune morale ca urmare a vatamarilor corporale sau decesului, rezerva de dauna se constituie pe baza jurisprudentei si a metodologiei interne a Societatii. De asemenea, in cazul daunelor refuzate la plata, daca acestea fac sau devin obiectul unei actiuni in instanta se constituie rezerva de daune si se mentine pana la pronuntarea hotararii definitive si irevocabile, la nivelul pretentiilor solicitate in instanta, in limita sumei asigurate/limitei legale pentru daune provenite din politele RCA, completandu-se cu valoarea estimata a cheltuielilor totale de judecata.

Pentru daunele corespunzatoare anuitatilor provenite din asigurari RCA rezerva se estimeaza conform practicii actuariale pentru asigurarile de viata.

In general, estimarea rezervei pentru daunele IBNR are un grad de incertitudine mai mare decat RBNS. Pentru contractele RCA, rezerva pentru daunele IBNR reprezinta o proportie semnificativa din totalul rezervei. In plus daunele prezinta volatilitate mai mare si durata de dezvoltare mai mare (long tail), fapt pentru care in estimarea IBNR-ului pentru aceasta linie de asigurare se aplica tail factor.



5. Administrarea riscurilor (continuare)

5.2. Riscul generat de activitatea de asigurare (continuare)

5.2.1. Asigurarea obligatorie de raspundere civila auto – RCA (continuare)

b) Surse de incertitudine in estimarea daunelor viitoare – riscul estimarii rezervelor (continuare)

Evaluarea rezervei de daune neavizate se face separat pentru:

Daune normale (normal/attritional claims) - reprezinta daunele care au valori \leq pragul stabilit la ultima evaluare;

Daune mari (big/large claims) – reprezinta daunele care au valori $>$ pragul stabilit la ultima evaluare

Rezerva de daune neavizate pentru daune normale:

Se aplica metoda SCL based on paid (metoda Standard Chain Ladder care are la baza triunghiul platilor efectuate), metoda prin care rezulta valoarea totala estimata a daunelor (ultimate loss).

Pentru ultimele trei perioade luate in considerare in triunghiul de dezvoltare, in cazul in care valorile Ultimate Loss rezultat prin SCL genereaza o rata a daunei cu mult diferita (variatii mai mari de +/-1%), fata de rezultatele obtinute prin alte metode statistice, respectiv fata de analize de daunalitate asupra portofoliului, atunci pentru aceste ultime trei perioade in vederea obtinerii Ultimate Loss se poate aplica Loss Ratio Method (Earned Premium * ULR).

Din aceasta valoare se scad platile efectuate pana la data de evaluare, rezultand valoarea BE (best estimate) reserve (rezerva avizata + rezerva neavizata);

$$IBNR_{\text{daune normale}} = BE - RBNS_{\text{daune normale}}$$

2. Rezerva de daune neavizate pentru daune mari:

Abordarea consta in evaluarea frecventei si a valorii daunei medii pentru daunele mari.

Valoarea rezervei de daune neavizate pentru daune mari se obtine prin inmultirea numarului daunelor mari intamplate, dar neraportate la momentul evaluarii rezervei cu media aferenta acestor daune:

$$IBNR_{\text{daune mari}} = \text{frecv} * DM,$$

Frecv – frecventa pentru daune mari

DM – dauna medie pentru daune mari

c) Metode si presupuneri in estimarea rezervelor

Societatea foloseste si alte tehnici de estimare a rezervelor prin aplicarea de metode alternative, astfel incat sa se asigure de suficienta rezervelor constituite (rezultatele prezentate in paragraful 5.2.4 – adecvarea rezervelor tehnice).

Riscurile asociate contractelor de asigurare sunt complexe, iar evaluarea lor cantitativa depinde de o serie de variabile, fapt ce complica analiza cantitativa a senzitivitatilor.

Societatea foloseste presupuneri care se bazeaza atat pe date interne, cat si externe, la nivel de piata in vederea estimarii obligatiilor ce-i revin. Datele interne sunt extrase, in principal, din sistemul tehnic si se refera la detaliile contractelor de asigurare, de la prime, pana la daunele platite, informatii despre



Omniasig Vienna Insurance Group SA
Note explicative la Situatiile financiare individuale
Exercitiul financiar incheiat la 31 decembrie 2018
Toate sumele sunt exprimate in RON daca nu se specifica altfel

5. Administrarea riscurilor (continuare)

5.2. Riscul generat de activitatea de asigurare (continuare)

5.2.1. Asigurarea obligatorie de raspundere civila auto – RCA (continuare)

d) Analiza senzitivitatii – rezultate

asigurat si orice alt tip de informatii disponibile si relevante. Toate aceste informatii sunt de asemenea necesare pentru evaluarea diverselor scenarii de dezvoltare a daunelor (severitate si frecventa).

Pentru rezervele IFRS evaluate pe baza modelelor deterministe, testele de senzitivitate aplicate, precum si rezultatele acestora sunt prezentate in cele ce urmeaza. O influenta semnificativa asupra rezultatului o are dezvoltarea platilor in procesul de solutionare a daunelor si de asemenea, cresterea daunei medii si a frecventei pentru calculul IBNR-ului in cazul daunelor mari (modelul determinist):

| Scenariu | 31 decembrie 2018 | | 31 decembrie 2017 | |
|--|-------------------|--|-------------------|--|
| | Socuri | Impact in contul de profit si pierdere (*) | Socuri | Impact in contul de profit si pierdere (*) |
| Modificare factorului de dezvoltare pentru prima perioada - daune <u>normale</u> | +1% | -224.306 | +1% | -640.839 |
| | +2% | -449.124 | +2% | -1.284.686 |
| | +5% | -1.126.054 | +5% | -3.233.417 |
| | +10% | -2.259.390 | +10% | -6.533.925 |
| Modificarea daunei medii pentru calcul IBNR - daune <u>mari</u> | +5% | -2.448.548 | +5% | -2.178.410 |
| | +10% | -4.897.095 | +10% | -4.356.820 |
| | +15% | -7.345.643 | +15% | -6.535.229 |
| | +20% | -9.794.190 | +20% | -8.713.639 |
| Modificarea frecventei pentru calcul IBNR - daune <u>mari</u> | +5% | -4.663.900 | +5% | -5.125.670 |
| | +10% | -6.995.850 | +10% | -10.251.340 |
| | +15% | -13.991.700 | +15% | -17.939.845 |
| | +20% | -16.323.650 | +20% | -20.502.680 |

(*) Impactul nu ia in considerare efectul reasigurarii, regreselor viitoare estimate, taxelor, etc.

5.2.2. Asigurari CASCO

Linia de asigurari facultative auto este semnificativa in portofoliul Societatii, atat din perspectiva primelor – aproape 43% din valoarea primelor castigate in anul 2018 (in crestere fata de 2017 cand primele castigate aferente liniei Casco au reprezentat aproximativ 38% in total prime castigate ale anului), dar si din perspectiva rezervelor tehnice. Din punctul de vedere al riscurilor la care Societatea este expusa din contractele Casco, cele mai importante sunt frecventa daunelor si severitatea acestora. In plus, aparitia evenimentelor extreme (de tip NATCAT) pot conduce la o crestere a obligatiilor viitoare ale Societatii. Pentru portofoliul Casco exista protectie la daunele de tip natcat in contractul de grup NATCAT.



Omniasig Vienna Insurance Group SA
Note explicative la Situatiile financiare individuale
Exercitiul financiar incheiat la 31 decembrie 2018
Toate sumele sunt exprimate in RON daca nu se specifica altfel

5. Administrarea riscurilor (continuare)

5.2. Riscul generat de activitatea de asigurare (continuare)

5.2.2. Asigurari CASCO (continuare)

a) Frecventa si severitatea daunelor

In anul de accident 2018 frecventa daunelor pentru portofoliul Casco a continuat sa scada, aceasta fiind mai mica decat frecventa aferenta anului de accident 2017 (an care si el a intregittrtat scadere fata de 2016), dar in acelasi timp s-a inregistrat o crestere a severitatii daunelor fata de 2017. Cresterea daunei medii pe total a fost influentata atat de elementele mentionate la punctul 5.2.1 (RCA), cat si de structura portofoliului (scaderea ponderii riscurilor anualizate aferente autoturismelor valabile in anul 2018 fata de cele valabile in 2017, respectiv cresterea ponderii vehiculelor comerciale). Valoarea primei medii castigate in anul 2018 a crescut comparativ cu anul de eveniment 2017 (cresterea corespunzatoare structurii portofoliului), acest fapt contribuind la mentinerea valorii rata daunei apropiata de valoarea anului anterior (cu 1.5% mai mare in anul de eveniment 2018 comparativ cu 2017), in conditiile cresterii daunei medii, respectiv mentionarea valorii frecventei aproximativ similara cu cea a anului anterior.

Societatea a implementat o serie de masuri pentru diminuarea acestui risc, incepand de la o selectie mai riguroasa a clientilor – prin solicitarea mai multor informatii cu privire la identitatea clientului, identitatea autovehiculului, istoricul de asigurare al acestuia, precum si alte informatii necesare pentru evaluarea riscului. In cazul asigurarii facultative a autovehiculelor, inainte de incheierea asigurarii, se efectueaza si inspectia de risc a autovehiculului. In cazul in care apar inadvertente intre realitate si datele furnizate de potentialul client, Societatea are dreptul de a refuza preluarea in asigurare.

Directia subscriere auto are implementate proceduri care au ca scop diminuarea a riscului, in unele cazuri fiind necesare aprobari suplimentare pentru preluarea in asigurare. De asemenea Societatea are dreptul de a refuza plata dosarelor de dauna pentru care s-a dovedit frauda. In cazul reinnoirilor cu rezultate negative (rata daunei, frecventa, dauna medie) sau in cazul in care prin domeniul de activitate este crescut riscul de avariere al autovehiculului selectia se realizeaza prin negocierea cu asiguratul si introducerea unor fransize la daune parțiale si/sau la daune totale. O parte a daunelor aparute sau care pot aparea sunt generate de daune de tip NATCAT.

Valorile rezervelor tehnice (valori gross de regrese viitoare care sunt recunoscute in creante) pe tipuri de clienti (persoane fizice, persoane juridice, leasing, IMM-uri) – concentrarea pe tipuri de clienti prezentate mai jos:

| Rezerve tehnice brute | 31 decembrie 2018 | 31 decembrie 2017 |
|------------------------------|--------------------------|--------------------------|
| Persoane fizice | 42.405.236 | 36.707.613 |
| Persoane juridice | 44.258.866 | 44.056.702 |
| Leasing | 229.753.690 | 199.018.579 |
| IMM | 57.955.530 | 51.739.712 |
| Total | 374.373.322 | 331.162.606 |



Omniasig Vienna Insurance Group SA
Note explicative la Situatii financiare individuale
Exercitiul financiar incheiat la 31 decembrie 2018
Toate sumele sunt exprimate in RON daca nu se specifica altfel

5. Administrarea riscurilor (continuare)

5.2. Riscul generat de activitatea de asigurare (continuare)

5.2.2. Asigurari CASCO (continuare)

b) Surse de incertitudine in estimarea daunelor viitoare – riscul estimarii rezervelor

Pentru contractele de asigurare facultative auto, Societatea stabileste rezerva pentru daune avizate si rezerva pentru daune neavizate, folosind proceduri/metodologia descrisa intr-una din sectiunile anterioare. Societatea evalueaza/estimeaza separat rezerve pentru daune mari. Pentru portofoliul Casco, daunele pot fi estimate cu o acuratete mai mare, in metodologia de estimare fiind incorporati toti factorii care influenteaza sau pot influenta valoarea daunelor, numarul lor si momentul aparitiei. Durata de solutionare mai scurta a daunelor din portofoliul Casco permite Societatii obtinerea unui grad mai mare de certitudine asupra estimatiei valorii daunei totale.

c) Metode si presupuneri in estimarea rezervelor

Pentru riscul generat de politele de asigurare facultative auto, Societatea foloseste metoda Chain-Ladder pentru estimarea rezervelor si a daunei totale (descrisa anterior). Asa cum a fost specificat si in paragraful anterior, durata de solutionare mai scurta a daunelor aferente portofoliului Casco (fata de RCA) reduce nivelul de incertitudine asociat estimarii obligatiilor viitoare.

d) Presupuneri alternative si analiza senzitivitatii

Asemnator asigurarii RCA si in cazul asigurarii CASCO, Societatea testeaza prin metode alternative suficienta rezervelor constituite (rezultat prezentat in paragraful 5.2.4 – adecvarea rezervelor tehnice), iar analiza senzitivitatii pe baza modelului determinist presupune testele de stress amintite in capitolul anterior.

e) Analiza senzitivitatii – rezultate

Rezultatele tehnice obtinute pentru anii 2018 si 2017 sunt testate prin analiza senzitivitatii conform testelor si scenariilor descrise la punctul anterior.

| Scenariu | 31 decembrie 2018 | | 31 decembrie 2017 | |
|---|-------------------|--|-------------------|--|
| | Socuri | Impact in contul de profit si pierdere (*) | Socuri | Impact in contul de profit si pierdere (*) |
| Modificare factorului de dezvoltare pentru prima perioada - daune normale | +1% | -774.499 | +1% | -682.480 |
| | +2% | -1.548.999 | +2% | -1.364.959 |
| | +5% | -3.872.497 | +5% | -3.412.398 |
| | +10% | -7.744.994 | +10% | -6.824.795 |
| Modificarea daunei medii pentru calcul IBNR - daune mari | +5% | -567.130 | +5% | -328.742 |
| | +10% | -1.134.260 | +10% | -657.484 |
| | +15% | -1.701.391 | +15% | -986.226 |
| | +20% | -2.268.521 | +20% | -1.314.967 |
| Modificarea frecventei pentru calcul IBNR - daune mari | +5% | -3.987.635 | +5% | -3.327.026 |
| | +10% | -7.975.269 | +10% | -6.574.837 |
| | +15% | -12.051.518 | +15% | -9.901.863 |
| | +20% | -16.039.152 | +20% | -13.149.673 |

(*) Impactul nu ia in considerare efectul reasigurarii, regreselor viitoare estimate, taxelor, etc.



Omniasig Vienna Insurance Group SA
Note explicative la Situatiile financiare individuale
Exercitiul financiar incheiat la 31 decembrie 2018
Toate sumele sunt exprimate in RON daca nu se specifica altfel

5. Administrarea riscurilor (continuare)

5.2. Riscul generat de activitatea de asigurare (continuare)

5.2.2. Asigurari CASCO (continuare)

e) Analiza senzitivitatii – rezultate (continuare)

Socurile aplicate mai sus pentru liniile auto au avut ca scop:

1. Impactul modificarii LDF pentru prima perioada de dezvoltare (metoda de estimare a rezervei pentru daunele normale are la baza triunghiul platilor de despagubiri)
2. Crestere dauna medie – daune mari – IBNR – impactul cresterii daunei medii luate in considerare la evaluarea IBNR-ului pentru daunele mari
3. Crestere frecventei – daune mari – IBNR – impactul cresterii frecventei luate in considerare la evaluarea IBNR-ului pentru daunele mari

5.2.3. Asigurari de bunuri si proprietati

Al treilea portofoliu ca marime din portofoliul total de asigurari, cu tendinta de crestere – conform strategiei de business a Societatii, a avut in 2018 o evolutie liniara/stabila din punctul de vedere al riscurilor pe care le genereaza, cu exceptia riscurilor de catastrofe naturale, care prin insasi esenta lor sunt mai mari si, in plus, si mai dificil de estimat (istoric mai putin).

Programul de reasigurare pentru acest portofoliul include doua contracte de tip XL (property si terrorism) pentru subportofoliul property, respectiv un contract Stop-loss pentru subportofoliul Agricole.

Riscurile de catastrofe natural sunt protejate de contractul XL – de grup – VIG NATCAT, iar pentru anii 2014-2016 Societatea a fost protejata si printr-un tratat multiline agregate (impreuna cu alte clase de business), in anul 2017 acesta nemaifiind reinnoit.

Strategia de subscriere are ca scop final diminuarea riscurilor generate de acest portofoliu si se bazeaza pe un sistem de competente de subscriere implementat (nivele de competente) astfel ca toate contractele cu grad mare de risc sa fie supuse unor evaluari speciale/decizii la cel mai inalt nivel de competenta; tarifele si sistemele de competente pe ramura de asigurari de bunuri sunt structurate dupa modelul recomandat de grupul VIG (UGL II); pe o serie de linii, subscrierea se face exclusiv de catre departamentele din centrala; la reinnoiri de polite, facilitatile solicitate se acorda doar dupa o analiza a profitabilitatii. De asemenea, acolo unde este necesar se impune contractarea de reasigurare facultativa.

Valorile rezervelor tehnice pe tipuri de client (persoane fizice, persoane juridice) – concentrarea pe tipuri de client – sunt prezentate mai jos pentru 31 decembrie 2018 si 2017.

| Rezerve tehnice brute | 31 decembrie 2018 | 31 decembrie 2017 |
|------------------------------|--------------------------|--------------------------|
| Persoane fizice | 36.612.341 | 32.968.693 |
| Persoane juridice | 143.303.784 | 129.723.557 |
| Total | 179.916.125 | 162.692.250 |



Omniasig Vienna Insurance Group SA
Note explicative la Situatiile financiare individuale
Exercitiul financiar incheiat la 31 decembrie 2018
Toate sumele sunt exprimate in RON daca nu se specifica altfel

5. Administrarea riscurilor (continuare)

5.2. Riscul generat de activitatea de asigurare (continuare)

5.2.3. Asigurari de bunuri si proprietati (continuare)

a) Frecventa si severitatea daunelor

Pentru contractele de tip Property, schimbarile de clima pot conduce la producerea evenimentelor de tip catastrofe naturale (in special inundatii si furtuni) si, in consecinta, la o frecventa si severitate mai ridicate ale daunelor generate de acestea.

Capacitatea programului VIG NATCAT de 850 milioane EUR (mentinuta si in 2018) este suficienta, conform testelor efectuate pentru dauna maxima posibila (PML).

Retinerea Omniasig in contractul VIG NATCAT XL a fost pentru anul 2018 de EUR 1 mil.

Expunerea la riscul de cutremur este monitorizata regulat, iar PML-ul este calculat de brokeri de reasigurare – conform strategiei VIG. Modelele folosite de acestia sunt cele clasice, IF (Aon-Benfield), RMS, EQECat si AIR.

Expunerea acestui portofoliu a cunoscut fluctuatii in ultimii ani ca urmare a modificarilor legale in ceea ce priveste asigurarea obligatorie pentru locuinte, ceea ce a condus la descresterea graduala a riscului generat de acest portofoliu. Concentrarea riscului generat de asigurarile property a fost prezentat mai sus atat in ceea ce priveste valoarea rezervei de daune pe tip de client (persoane fizice, respectiv persoane juridice), cat si in ceea ce priveste valoarea sumelor asigurate pe zone Cresta.

La fel ca si in cazul celorlalte doua linii importante din portofoliul Societatii, si in cazul asigurarilor de tip Property, obligatiile sunt concentrate in zona Bucuresti.

b) Surse de incertitudine in estimarea daunelor viitoare – riscul estimarii rezervelor

Daunele aferente acestui portofoliu sunt analizate separat – daune normale si daune mari/nat cat. Daunele sunt estimate la un nivel ridicat de acuratete, in procesul de estimare fiind incorporati toti factorii care influenteaza severitatea daunelor si momentul aparitiei acestora. Durata de solutionare relativ scurta pentru majoritatea daunelor aferente acestui portofoliu, conduc la un grad ridicat de certitudine in ceea ce priveste estimarea costului final, si, din acest motiv nivelul rezervei pentru daune IBNR este relativ scazut. In estimarea rezervei pentru daune RBNS, Societatea tine cont de orice informatie disponibila de la loss adjusters si de istoricul daunelor cu caracteristici similare.

c) Metode si presupuneri in estimarea rezervelor

Pentru estimarea rezervelor si valorii totale a daunelor aferente portofoliului property, Societatea foloseste metoda Chain-Ladder descrisa mai inainte pentru daunele normale, respectiv evaluari pe baza frecventei daunelor si a valorii medii a acestora pentru daunele mari. Asa cum a mai fost specificat, durata de solutionare relativ redusa a daunelor normale aferente acestui portofoliu micsoreaza gradul de incertitudine in estimarea obligatiilor pentru aceasta ramura.

Prin analizele pe care le face, Societatea determina necesitatea constituirii rezervelor pentru daune IBNR.



Omniasig Vienna Insurance Group SA
Note explicative la Situatiile financiare individuale
Exercitiul financiar incheiat la 31 decembrie 2018
Toate sumele sunt exprimate in RON daca nu se specifica altfel

5. Administrarea riscurilor (continuare)

5.2. Riscul generat de activitatea de asigurare (continuare)

5.2.3. Asigurari de bunuri si proprietati (continuare)

d) Presupuneri alternative si analiza senzitivitatii

Testele de stres enumerate in paragrafele anterioare au fost aplicate si portofoliului Property, presupunerile fiind urmatoarele:

- modelul determinist: teste relativ la cresterea factorului de dezvoltare pentru daunele normale
- modelul determinist: cresterea daunei medii utilizata la calcul IBNR pentru daune mari
- modelul determinist: cresterea frecventei utilizata la calcul IBNR pentru daune mari

Pentru modelul determinist, impactul senzitivitatilor considerate asupra rezultatului tehnic, respectiv capitalului este relativ redus:

| Scenariu | 31 decembrie 2018 | | 31 decembrie 2017 | |
|---|-------------------|--|-------------------|--|
| | Socuri | Impact in contul de profit si pierdere (*) | Socuri | Impact in contul de profit si pierdere (*) |
| Modificare factorului de dezvoltare pentru prima perioada - daune normale | +1% | -79.009 | +1% | -116.216 |
| | +2% | -158.018 | +2% | -232.432 |
| | +5% | -395.044 | +5% | -581.081 |
| | +10% | -790.088 | +10% | -1.162.161 |
| Modificarea daunei medii pentru calcul IBNR - daune mari | +5% | -359.120 | +5% | -225.000 |
| | +10% | -718.241 | +10% | -450.000 |
| | +15% | -1.077.361 | +15% | -675.000 |
| | +20% | -1.436.481 | +20% | -900.000 |
| Modificarea frecventei pentru calcul IBNR - daune mari | +5% | - | +5% | - |
| | +10% | -1.795.602 | +10% | -500.000 |
| | +15% | -3.591.203 | +15% | -500.000 |
| | +20% | -3.591.203 | +20% | -1.000.000 |

(*) Impactul nu ia in considerare efectul reasigurarii, regreselor viitoare estimate, taxelor, etc.

5.2.4 Adecvarea rezervelor tehnice

Adecvarea rezervelor tehnice a fost testata pentru portofoliul aferenta asigurarilor directe, ponderea rezervelor aferente portofoliului din acceptari in asigurare fiind foarte mica in total, asa cum reiese din tabelul de mai jos:

| | Rezerva de daune | Rezerva de prime | Total rezerve |
|----------------------|--------------------|--------------------|----------------------|
| Asigurari directe | 714.591.932 | 586.379.678 | 1.300.971.610 |
| Primiri in asigurare | 1.142.798 | 651.694 | 1.794.492 |
| Total | 715.734.730 | 587.031.372 | 1.302.766.102 |



Omniasig Vienna Insurance Group SA
Note explicative la Situatiile financiare individuale
Exercitiul financiar incheiat la 31 decembrie 2018
Toate sumele sunt exprimate in RON daca nu se specifica altfel

5. Administrarea riscurilor (continuare)

5.2. Riscul generat de activitatea de asigurare (continuare)

5.2.4. Adecvarea rezervelor tehnice (continuare)

Rezerva de daune

Pentru verificarea suficientei fondului de rezerva constituit in vederea acoperirii obligatiilor aparute pana la data de analiza din riscurile subscribe prin contractele de asigurare incheiate Societatea foloseste metode statistice alternative.

Portofoliul auto

Fondul rezervei de daune constituit pentru 31 decembrie 2018 este 532.812.220 RON.

Suficienta acestui fond a fost testata prin aplicarea pe fiecare linie de asigurare si a altor metode statistice de evaluare a rezervei pentru daunele normale (8 ani istoric al platilor de despagubiri, baza anuala, pentru MTPL aplicat tail factor) enumerate in continuare: Standard Chain Ladder, Munich Chain Ladder, Cape Cod, Additive Method si Bornhuetter-Ferguson.

Rezultatul aplicarii acestor metode reflecta incadrarea intr-o marja de variatie cuprinsa intre +1.78% si +6.49% fata de valoarea inregistrata de catre Societate in situatia pozitiei financiare.

Astfel, Societatea a concluzionat ca rezerva de daune inregistrata in contabilitate pentru portofoliul auto este adecvata si suficienta pentru acoperirea daunelor intamplate pana la 31 decembrie 2018.

Portofoliul non-auto

Fondul rezervei de daune constituit pentru 31 decembrie 2018 este 181.779.713 RON.

Suficienta acestui fond a fost testat prin aplicarea pe fiecare linie de asigurare si a altor metode statistice de evaluare a rezervei pentru daunele normale (8 ani istoric al platilor de despagubiri, baza anuala) enumerate in continuare: Standard Chain Ladder, Munich Chain Ladder, Cape Cod, Additive Method si Bornhuetter-Ferguson.

Rezultatul aplicarii acestor metode reflecta incadrarea intr-o marja de variatie cuprinsa intre -1.14% si -0.18% fata de valoarea inregistrata de catre Societate in situatia pozitiei financiare.

Astfel, Societatea a concluzionat ca rezerva de daune inregistrata in contabilitate pentru portofoliul non-auto este adecvata si suficienta pentru acoperirea daunelor intamplate pana la 31 decembrie 2018.

Total portofoliul

Fondul rezervei de daune constituit pentru 31 decembrie 2018 este 714.591.933 RON.

Suficienta acestui fond a fost testat prin aplicarea pe fiecare linie de asigurare si a altor metode statistice de evaluare a rezervei pentru daunele normale (8 ani istoric al platilor de despagubiri, baza anuala) enumerate in continuare: Standard Chain Ladder, Munich Chain Ladder, Cape Cod, Additive Method si Bornhuetter-Ferguson.

Rezultatul aplicarii acestor metode reflecta incadrarea intr-o marja de variatie cuprinsa intre +1.06% si +4.79% fata de valoarea inregistrata de catre Societate in situatia pozitiei financiare.

Astfel, Societatea a concluzionat ca rezerva de daune constituita la 31 decembrie 2018 este adecvata si suficienta pentru acoperirea daunelor intamplate pana la aceasta data.



Omniasig Vienna Insurance Group SA
Note explicative la Situatiile financiare individuale
Exercitiul financiar incheiat la 31 decembrie 2018
Toate sumele sunt exprimate in RON daca nu se specifica altfel

5. Administrarea riscurilor (continuare)

5.2. Riscul generat de activitatea de asigurare (continuare)

5.2.4. Adecvarea rezervelor tehnice (continuare)

Valorile rezervei de daune contabilizate corespund valorilor obtinute in urma aplicarii metodelor specificate in metodologia de calcul si constituire a rezervelor tehnice aprobata de Directorat.

Metoda aplicata pe baza valorii platilor efectuate pana la data de calcul, metoda specificata in metodologie pentru estimarea valorii rezervei de daune aferenta daunelor normale este considerata a fi cea mai potrivita pentru evaluarea obligatiilor tinand cont de:

- acuratetea si completitudinea datelor folosite in estimare (reconcilierea valorilor folosite in estimare cu valorile platilor contabilizate pentru un istoric de 8 ani);
- independenta anilor de eveniment;
- eliminarea volatilitatii determinate de valorile rezervei avizate pana la momentul platii.

Testul URR (adecvarea rezervei de prime)

Testul de adecvare al rezervei de prime (implicit a primelor subscrise) a fost facut prin verificarea suficientei rezervei de prime in vederea acoperirii cheltuielilor viitoare aferente portofoliului in vigoare la 31 decembrie 2018, atat cheltuieli cu daunele, cat si cheltuieli de alta natura (achizitie, administrative, taxe etc).

| | Daune viitoare estimate | Cheltuieli admin | Taxe | Total costuri (fara costuri de achizitie) | UPR - DAC | Surplus / insuficienta |
|--------------|--------------------------------|-------------------------|------------------|--|--------------------|-------------------------------|
| motor | 280.595.409 | 17.647.845 | 6.853.766 | 305.097.021 | 302.180.461 | -2.916.559 |
| non-motor | 66.850.510 | 8.656.742 | 2.719.746 | 78.226.998 | 146.001.526 | 67.774.529 |
| Total | 347.445.919 | 26.304.587 | 9.573.512 | 383.324.019 | 448.181.987 | 64.857.970 |

Rezultatul testului arata ca rezerva de prime constituita la 31 decembrie 2018 este suficienta pentru acoperirea cheltuielilor viitoare, nefiind necesara constituirea rezervei pentru riscuri neexpirate.

5.3. Riscuri financiare

Societatea este expusa la diverse riscuri financiare prin obligatiile pe care le are si, respectiv, prin activele pe care le detine. Societatea evalueaza:

- Riscul de piata: riscul ratei dobanzii; riscul actiunilor; riscul proprietatilor; riscul de spread; riscul de concentrare a activelor; riscul de curs valutar (in principal EUR);
- Riscul de credit: riscul de credit generat de asigurati si intermediari; riscul de credit generat de reasuratori; riscul de credit generat de emitentii de instrumente financiare detinute de Societate;
- Riscul de lichiditate: generat de un potential dezechilibru (volum, maturitati) intre obligatiile si activele detinute de Societate.



Omniasig Vienna Insurance Group SA
Note explicative la Situatiiile financiare individuale
Exercitiul financiar incheiat la 31 decembrie 2018
Toate sumele sunt exprimate in RON daca nu se specifica altfel

5. Administrarea riscurilor (continuare)

5.3. Riscuri financiare (continuare)

5.3.1. Riscul de piata

Societatea a mentinut riscul de piata asociat investitiilor la un nivel scazut in ceea ce priveste impactul, in principal datorita portofoliului conservator de investitii, constituit din depozite pe termen scurt (pana intr-un an) si obligatiuni – ROMGB, supranationale, municipale si financiare. In plus, Societatea are implementate reguli foarte stricte de diminuare a riscului de piata, care sunt continute in Strategia de Investitii si Risc de Investitii – elaborata anual, inclusiv limite setate pe clase de active, clase de rating, emitenti/parteneri si maturitati. Sursele de aparitie a riscului de piata: fluctuatii ale valorilor activelor investite pot pune probleme serioase abilitatii companiei de a realiza suficient profit din investitiile sale, astfel incat asteptarile clientilor si ale mandatarilor sai sa fie satisfacute; deoarece cash-flow-ul este senzitiv la modificarile pietelor financiare, este posibil sa existe decalaje intre valorile activelor si obligatiilor, ceea ce genereaza un risc financiar semnificativ, in cazul in care Societatea ar trebui sa transforme active in lichiditati, la o valoare mai mica decat cea planificata, pentru a-si putea onora obligatiile; efectele inflatiei; variatii semnificative ale randamentelor si ratelor dobanzilor; evolutie adversa a cursului de schimb valutar (in principal EUR/RON).

a) Riscul ratei dobanzii

In 2018, riscul ratei dobanzii este similar anului 2017; apare ca urmare a decalajului dintre activele si obligatiile purtatoare de risc al ratei dobanzii. Analiza senzitivitatii rezultatului financiar la riscul ratei dobanzii se bazeaza pe urmatoarele elemente luate in considerare, respectiv urmatoarele presupuneri: curba ratei dobanzii pentru RON furnizata de Directia Asset Management, curbele ratelor dobanzii pentru EUR si USD furnizate de EIOPA; considerarea unei cresteri/descreseri a ratelor cu 1% (conform testelor de stress aplicate); considerarea valorii discount-ate pentru regresele viitoare; considerarea portofoliului de obligatiuni AFS.

| | 2018 | | 2017 | |
|-----------------------------------|------------------------------------|-----------------------------------|------------------------------------|-----------------------------------|
| | Crestere rata dobanda Impact | Scadere rata dobanda Impact | Crestere rata dobanda Impact | Scadere rata dobanda Impact |
| Active | | | | |
| Obligatiuni detinute spre vanzare | -24.336.449 | 25.821.716 | -25.832.830 | 27.357.288 |
| Depozite | -38.671 | 39.089 | -11.779 | 11.903 |
| Imprumuturi acordate | -64.809 | 65.624 | -322.437 | 329.775 |
| Fonduri de investitii (venit fix) | -214.784 | 214.784 | -491.419 | 491.419 |
| Creante din regrese viitoare | -459.711 | 475.188 | -378.531 | 391.327 |
| Impact in active | -25.114.424 | 26.616.401 | -27.036.996 | 28.581.712 |
| Obligatii | | | | |
| Imprumuturi contractate | -881.221 | 904.002 | -1.363.943 | 1.411.787 |
| Impact in obligatii | -881.221 | 904.002 | -1.363.943 | 1.411.787 |
| Impact net | -24.233.202 | 25.712.399 | -25.673.053 | 27.169.925 |



Omniasig Vienna Insurance Group SA
Note explicative la Situatiile financiare individuale
Exercitiul financiar incheiat la 31 decembrie 2018
Toate sumele sunt exprimate in RON daca nu se specifica altfel

5. Administrarea riscurilor (continuare)

5.3. Riscuri financiare (continuare)

5.3.1. Riscul de piata (continuare)

La sfarsitul anului 2018, durata medie financiara (duration) a activelor financiare ale Societatii (obligatiuni, depozite, imprumuturi) era de 2,58 iar cea a obligatiilor de 1,49.

La sfarsitul anului 2017, durata medie financiara (duration) a activelor financiare ale Societatii (obligatiuni, depozite, imprumuturi) era de 2,93 iar cea a obligatiilor de 1,41.

Trebuie mentionat ca la elaborarea situatiilor financiare individuale prezente, rezervele nu sunt discountate (cu exceptia rezervei corespunzatoare regreselor viitoare care intra in componenta rezervelor totale), depozitele si imprumuturile sunt la valoare nominala (cu rate fixe), iar obligatiunile detinute pana la scadenta sunt evaluate pe baza costului amortizat.

Fluctuatia la nivel de piata a curbei ratei dobanzii ar avea ca efect modificarea rezultatului companiei, respectiv a capitalurilor conform urmatorului tabel:

| | Soc crestere cu 1% | | Soc scadere cu 1% | |
|-----------------------------------|--|------------------------------------|---|------------------------------------|
| | Impact in contul de profit si pierdere | Impact in capitaluri proprii | Impact in contul de profit si pierdere | Impact in capitaluri proprii |
| 2018 | | | | |
| Obligatiuni detinute spre vanzare | - | -24.336.449 | - | 25.821.716 |
| Alte elemente (*) | -674.495 | -674.495 | 689.972 | 689.972 |
| 2017 | | | | |
| Obligatiuni detinute spre vanzare | - | -25.832.830 | - | 27.357.288 |
| Alte elemente (*) | -869.950 | -869.950 | 882.746 | 882.745 |

(*) Impact net dintre active (fonduri de investitii, creante din regrese viitoare).



Omniasig Vienna Insurance Group SA
Note explicative la Situatiile financiare individuale
Exercitiul financiar incheiat la 31 decembrie 2018
Toate sumele sunt exprimate in RON daca nu se specifica altfel

5. Administrarea riscurilor (continuare)

5.3. Riscuri financiare (continuare)

5.3.1. Riscul de piata (continuare)

a) Riscul ratei dobanzii (continuare)

| 31 decembrie 2018 | <1 luna | 1-3 luni | 3-12 luni | >1 an | Total |
|--|-------------------|--------------------|--------------------|--------------------|----------------------|
| Active financiare | | | | | |
| Numerar si echivalente de numerar | 61.000.894 | 66.596.840 | - | - | 127.597.734 |
| Active financiare detinute pentru tranzactionare | - | - | - | 12.010.616 | 12.010.616 |
| Active financiare disponibile pentru vanzare | - | 29.271.114 | 101.008.041 | 735.354.036 | 865.633.191 |
| Active financiare detinute pana la scadenta | - | 11.019.227 | - | 11.346.860 | 22.366.087 |
| Imprumuturi acordate | - | - | - | 26.085.297 | 26.085.297 |
| Total active financiare | 61.000.894 | 106.887.181 | 101.008.041 | 784.796.809 | 1.053.692.925 |
| Datorii financiare | | | | | |
| Imprumuturi | - | - | - | 58.692.320 | 58.692.320 |
| Depozit primit de la reasiguratorii | - | - | 190.246.100 | - | 190.246.100 |
| Total datorii financiare | - | - | 190.246.100 | 58.692.320 | 248.938.420 |

| 31 decembrie 2017 | <1 luna | 1-3 luni | 3-12 luni | >1 an | Total |
|--|-------------------|-------------------|--------------------|--------------------|--------------------|
| Active financiare | | | | | |
| Numerar si echivalente de numerar | 51.800.805 | 22.232.083 | - | - | 74.032.888 |
| Active financiare detinute pentru tranzactionare | - | - | - | 17.473.246 | 17.473.246 |
| Active financiare disponibile pentru vanzare | 9.997.000 | 61.483.736 | 110.390.730 | 670.341.632 | 852.213.097 |
| Active financiare detinute pana la scadenta | - | - | - | 22.697.246 | 22.697.246 |
| Imprumuturi acordate | - | - | - | 26.085.297 | 26.085.297 |
| Total active financiare | 61.797.805 | 83.715.818 | 110.390.730 | 736.597.421 | 992.501.774 |
| Datorii financiare | | | | | |
| Imprumuturi | - | - | - | 58.639.465 | 58.639.465 |
| Depozit primit de la reasiguratorii | - | - | 196.306.426 | - | 196.306.426 |
| Total datorii financiare | - | - | 196.306.426 | 58.639.465 | 254.945.891 |



Omniasig Vienna Insurance Group SA
Note explicative la Situatiile financiare individuale
Exercitiul financiar incheiat la 31 decembrie 2018
Toate sumele sunt exprimate in RON daca nu se specifica altfel

5. Administrarea riscurilor (continuare)

5.3. Riscuri financiare (continuare)

5.3.1. Riscul de piata (continuare)

b) Riscul actiunilor


Societatea are expunere la riscul actiunilor prin fondul ROFDIN0001U3. Riscul actiunilor din acest fond este evaluat prin considerarea informatiei privind alocarea activelor/expunerea pe actiuni, furnizata de administratorul fondului. Pentru analiza senzitivitatii au fost considerate urmatoarele: soc de 49% (cu o ajustare de -6,34%) pentru actiunile din fond; soc de 22% pentru participatiile in entitati afiliate. Rezultatele analizei sunt prezentate in tabelul de mai jos:

| | 2018 | | 2017 | |
|------------------------------------|---|------------------------------------|---|------------------------------------|
| | Impact in contul de profit si pierdere | Impact in capitaluri proprii | Impact in contul de profit si pierdere | Impact in capitaluri proprii |
| Fonduri | -1.789.443 | -1.789.443 | -1.396.905 | -1.396.905 |
| Participatii in societati afiliate | -2.115.678 | -2.115.678 | -2.069.804 | -2.069.804 |
| Total | -3.905.121 | -3.905.121 | -3.466.709 | -3.466.709 |

c) Riscul ratei de schimb valutar

Datorita activelor si obligatiilor in moneda straina (in special EUR), Societatea este expusa riscului ratei de schimb valutar. Societatea face investitii in moneda straina pentru a acoperi obligatiile in moneda straina, Societatea avand un portofoliu semnificativ de polite subscrise in EUR. Structura pe monezi a activelor financiare este prezentata in tabelul de mai jos.

Riscul de schimb valutar principal vine din expunerea pe EUR, activele in EUR ale companiei reprezentand aproximativ 22% din total active, iar obligatiile in EUR 44% din total obligatii (36% - obligatii monetare – fara rezerva de prime).



Omniasig Vienna Insurance Group SA
Note explicative la Situatiile financiare individuale
Exercitiul financiar incheiat la 31 decembrie 2018
Toate sumele sunt exprimate in RON daca nu se specifica altfel

5. Administrarea riscurilor (continuare)

5.3. Riscuri financiare (continuare)

5.3.1. Riscul de piata (continuare)

c) Riscul ratei de schimb valutar (continuare)

O analiza a senzitivitatii pe riscul de curs valutar, cu presupunerea deprecierei RON fata de EUR cu 10%, conduce la:

| | 2018 | | 2017 | |
|---------------------------|---|------------------------------------|---|------------------------------------|
| | Impact in contul de profit si pierdere | Impact in capitaluri proprii | Impact in contul de profit si pierdere | Impact in capitaluri proprii |
| Active in EUR | 47.867.286 | 47.867.286 | 47.417.399 | 47.417.399 |
| Obligatii in EUR | 79.663.527 | 79.663.527 | 61.271.045 | 61.271.045 |
| Obligatii monetare in EUR | 44.082.923 | 44.082.923 | 42.278.382 | 42.278.382 |
| Net | -31.796.241 | -31.796.241 | -13.853.646 | -13.853.646 |
| Net (monetare) | 3.784.364 | 3.784.364 | 5.139.017 | 5.139.017 |
| | <i>% din instrumente financiare i)</i> | | <i>% din instrumente financiare i)</i> | |
| <i>Moneda</i> | | | | |
| EUR | 5,09% | | 3,93% | |
| RON | 94,5% | | 95,3% | |
| altele | 0,86% | | 0,77% | |
| Total | 100% | | 100% | |

i) Plasamente la banci, obligatiuni, conturi curente, imprumuturi acordate, fonduri de investitii, actiuni, participatii, terenuri si cladiri

In anul 2018, Societatea si-a asumat riscul de schimb valutar integral, luand diverse masuri pentru diminuare/mentinerea riscului la nivel scazut (monitorizare regulata; investitii in moneda straina). Expunerea neta la riscul de curs valutar in 2018 a fost partial diminuat prin cumpararea unor obligatiunilor guvernamentale romanesti in EUR si constituirea de depozite in EUR.



Omniasig Vienna Insurance Group SA
Note explicative la Situatiile financiare individuale
Exercitiul financiar incheiat la 31 decembrie 2018
Toate sumele sunt exprimate in RON daca nu se specifica altfel

5. Administrarea riscurilor (continuare)

5.3. Riscuri financiare (continuare)

5.3.1. Riscul de piata (continuare)

c) Riscul ratei de schimb valutar (continuare)

Riscul valutar este riscul inregistrarii unor pierderi sau nerealizarii profitului ca urmare a fluctuatiilor nefavorabile ale cursului de schimb. Activele si datoriile monetare exprimate in valute au urmatoarea distributie la 31 decembrie 2018:

| Active | RON | EUR | USD | Alte devize | Total |
|--|----------------------|---------------------|-------------------|--------------------|----------------------|
| Numerar si echivalente de numerar | 102.398.957 | 14.562.022 | 4.376.463 | 6.260.292 | 127.597.734 |
| Active financiare detinute pana la scadenta | 22.366.087 | - | - | - | 22.366.087 |
| Active financiare disponibile pentru vanzare | 829.444.987 | 36.188.204 | - | - | 865.633.191 |
| Active financiare detinute pentru tranzactionare | - | 12.010.616 | - | - | 12.010.616 |
| Investitii in societati afiliate | 9.615.200 | - | - | - | 9.615.200 |
| Creante comerciale si similare | 489.302.569 | 248.738.672 | 9.784.982 | 322.101 | 748.148.324 |
| Rezerve in sarcina reasigurarii | 214.343.297 | 167.173.350 | 12.216.223 | 115.419 | 393.848.289 |
| Creante cu impozitul pe profit amanat | 31.609.154 | - | - | - | 31.609.154 |
| Total active | 1.699.080.251 | 478.672.864 | 26.377.668 | 6.697.811 | 2.210.828.595 |
| Datorii | | | | | |
| Rezerve tehnice - rezerva de prime | 218.187.192 | 355.806.048 | 12.815.238 | 222.894 | 587.031.372 |
| Rezerve tehnice - rezerva de daune | 392.454.468 | 302.223.545 | 3.951.292 | 17.105.425 | 715.734.730 |
| Datorii provenind din operatiuni de reasigurare | 188.887.646 | 76.204.119 | 11.149.489 | 508.035 | 276.749.289 |
| Imprumuturi contractate | - | 58.692.320 | - | - | 58.692.320 |
| Alte datorii si provizioane | 188.155.660 | 3.709.242 | - | - | 191.864.902 |
| Total datorii | 987.684.966 | 796.635.274 | 27.916.019 | 17.836.353 | 1.830.072.613 |
| Capitaluri proprii | 380.755.982 | - | - | - | 380.755.982 |
| Pozitie valutara neta | 330.639.303 | -317.962.411 | -1.538.351 | -11.138.542 | - |



Omniasig Vienna Insurance Group SA
Note explicative la Situatiile financiare individuale
Exercitiul financiar incheiat la 31 decembrie 2018
Toate sumele sunt exprimate in RON daca nu se specifica altfel

5. Administrarea riscurilor (continuare)


5.3. Riscuri financiare (continuare)

5.3.1. Riscul de piata (continuare)

c) Riscul ratei de schimb valutar (continuare)

Activele si datoriile monetare exprimate in valute au urmatoarea distributie la 31 decembrie 2017:

| Active | RON | EUR | USD | Alte devize | Total |
|--|----------------------|---------------------|-------------------|--------------------|----------------------|
| Numerar si echivalente de numerar | 61.194.182 | 4.534.381 | 2.216.985 | 6.087.340 | 74.032.888 |
| Active financiare detinute pana la scadenta | 22.697.246 | - | - | - | 22.697.246 |
| Active financiare disponibile pentru vanzare | 819.364.582 | 32.848.515 | - | - | 852.213.097 |
| Active financiare detinute pentru tranzactionare | 12.199.048 | 5.274.198 | - | - | 17.473.246 |
| Investitii in societati afiliate | 9.408.200 | - | - | - | 9.408.200 |
| Creante comerciale si similare | 394.350.827 | 265.799.262 | 4.467.549 | 175.669 | 664.793.307 |
| Rezerve in sarcina reasigurarii | 215.094.615 | 165.717.638 | 3.867.261 | 54.524 | 384.734.038 |
| Creante cu impozitul pe profit amanat | 33.207.839 | - | - | - | 33.207.839 |
| Total active | 1.567.516.539 | 474.173.994 | 10.551.795 | 6.317.533 | 2.058.559.861 |
| Datorii | | | | | |
| Rezerve tehnice - rezerva de prime | 330.182.268 | 189.926.630 | 6.774.534 | 211.185 | 527.094.617 |
| Rezerve tehnice - rezerva de daune | 376.104.911 | 279.942.952 | 4.144.804 | 19.243.752 | 679.436.421 |
| Datorii provenind din operatiuni de reasigurare | 195.971.869 | 80.822.500 | 2.815.560 | 299.942 | 279.909.871 |
| Imprumuturi contractate | - | 58.639.465 | - | - | 58.639.465 |
| Alte datorii si provizioane | 132.776.316 | 3.378.903 | - | - | 136.155.219 |
| Total datorii | 1.035.035.365 | 612.710.450 | 13.734.898 | 19.754.879 | 1.681.235.593 |
| Capitaluri proprii | 377.324.268 | - | - | - | 377.324.268 |
| Pozitie valutara neta | 155.156.906 | -138.536.456 | -3.183.104 | -13.437.346 | - |



5. Administrarea riscurilor (continuare)

5.3. Riscuri financiare (continuare)

5.3.2. Riscul de credit

Riscul de credit este unul dintre cele mai importante riscuri la care este expusa Societatea si poate aparea din diverse surse: sumele de bani colectate sau colectabile sunt mai mici decat cele stipulate in contracte sau estimate; modificari in rating-ul unui emitent de instrumente financiare (existente in portofoliul de active al companiei) sau al unei banci unde Societatea are investitii (depozite); modificari in rating-ul partenerilor de afaceri reasiguratorii, sumele de colectat de la intermediari nu sunt in concordanta cu cele estimate/planificate (inclusiv in ceea ce priveste momentul colectarii); insuficienta diversitate in produse/clienti/regiuni/sectoare economice; imposibilitatea obtinerii fluxurilor de numerar stipulat intr-un contract (relativ la sumele originale sau momentele platilor). In 2018, riscul este mai mare decat in 2017 din cauza cresterii expunerii pe diverse contrapartide. O subcategorie importanta a riscului de credit este cea generata de relatia cu clientii si intermediarii/partenerii de asigurari.


O probabilitate de default de 15% aplicata volumului creantelor din activitatea de asigurare (creante de la asigurati si intermediari, creante din regrese si TVA) ne conduce la un impact potential in rezultat, respectiv in capitalului Societatii de aproximativ 9 milioane RON pentru anul 2018 (respectiv 13 milioane RON pentru anul 2017).

Riscul de credit generat de reasiguratorii este mentinut rezonabil, conform regulilor prudentiale stabilite in strategia de reasigurare. Selectia reasiguratorilor si controlul acumularii raspunderii cedate acestora se face dupa criterii riguroase, fiind parte din politica de securitate pe care VIG o impune tuturor companiilor din grup. Reasiguratorii nominalizati in lista sunt cei folositi in mod frecvent de companiile VIG si al caror rating (definit ca financial strength rating) - Standard&Poor's sau AM Best - este superior sau cel putin egal cu A- (pentru riscurile property, maritim, agricole, asistenta medicala in strainatate, accidente persoane) sau A (pentru toate riscurile care au o componenta de raspundere fata de terti).

Daca se intentioneaza abordarea unui reasigurator care nu se regaseste in lista, aceasta se poate face doar pe baza obtinerii unei aprobari individuale a Comitetului de Securitate al VIG care, in functie de informatiile pe care le detine, isi poate exprima acordul cu privire la folosirea acestuia.

In cazul programelor de reasigurare cedate catre VIG Re, dispersia se realizeaza dupa reguli similare, prin contractele de retrocesiune pe care VIG Re le incheie cu reasiguratorii externi.

In ceea ce priveste partea de instrumente financiare, riscul de credit este pe un trend stabil, mentinut la un nivel acceptabil pentru Societate datorita masurilor implementate si strategiei de investitii si risc de investitii.



Omniasig Vienna Insurance Group SA
Note explicative la Situatiile financiare individuale
Exercitiul financiar incheiat la 31 decembrie 2018
Toate sumele sunt exprimate in RON daca nu se specifica altfel

5. Administrarea riscurilor (continuare)

5.3. Riscuri financiare (continuare)

5.3.2. Riscul de credit (continuare)

Astfel, alocarea pe clase de rating a depozitelor, conturilor curente, imprumuturilor si obligatiunilor la sfarsitul anului 2018, comparativ cu sfarsitul anului 2017 este prezentata mai jos:

| Rating | % din active | |
|--------------|-------------------|-------------------|
| | 31 decembrie 2018 | 31 decembrie 2017 |
| AAA | 0,98% | 1,06% |
| A | 3,17% | 0,60% |
| BBB | 92,64% | 94,43% |
| BB | 0,65% | 0,72% |
| B | - | 0,34% |
| sub B | - | 0,10% |
| NR | 2,56% | 2,75% |
| TOTAL | 100% | 100% |

Concentrarea pe clasa de rating BBB se datoreaza volumului semnificativ de obligatiuni guvernamentale romanesti (rating-ul Romaniei fiind BBB-, la sfarsitul ambilor ani).

Expunerea pe emitenti pentru obligatiuni, depozite, conturi curente si imprumuturi este prezentata in tabelul urmator 31 decembrie 2018 comparativ cu 31 decembrie 2017:

| Emitenti - obligatiuni, depozite si imprumuturi | % | |
|--|----------------------|----------------------|
| | 31 decembrie 2018 | 31 decembrie 2017 |
| ROMGB | 89,40% | 89,93% |
| Obligatiuni municipale | 2,03 | 1,92% |
| Obligatiuni supranationale | 2,67% | 1,62% |
| Financial Senior | 2,99% | 3,58% |
| Imprumuturi | 2,91% | 2,95% |
| TOTAL | 100% | 100% |



Omniasig Vienna Insurance Group SA
Note explicative la Situatiile financiare individuale
Exercitiul financiar incheiat la 31 decembrie 2018
Toate sumele sunt exprimate in RON daca nu se specifica altfel

5. Administrarea riscurilor (continuare)

5.3. Riscuri financiare (continuare)

5.3.3. Riscul de lichiditate


Riscul de lichiditate este unul dintre riscurile semnificative la care Societatea este expusa si poate aparea din diverse surse: deteriorarea economiei; probleme raportate de alte companii pe aceleasi linii de business sau pe linii similare – contagiune; falimentul/probleme aparute la emitenti/parteneri; descrestere a primelor incasate; crestere a platilor de daune; probleme ale reasiguratorilor; cresterea primelor de reasigurare; alte plati neasteptate; valoarea de lichidare a activelor – mai mica decat cea asteptata/estimata; lichiditate scazuta in piata; durata pana la incasarea creantelor de la parteneri/reasiguratorii; durata de colectare a primelor de la brokeri si agenti; probleme de lichiditate ale companiilor afiliate; gradul de concentrare ridicat pe clienti/produse/regiuni; incapacitatea Societatii de a administra descresterea sau modificarile surselor de finantare; incapacitatea companiei de a recunoaste sau de a face fata modificarilor pietei, care afecteaza abilitatea companiei de a lichida active rapid si cu pierdere minimala; management intern al lichiditatilor neadecvat.

Analiza fluxurilor de numerar se face regulat conform datelor/valorilor observate pentru perioada trecuta, si se estimeaza necesarul de lichiditati pentru perioada urmatoare.

Actiunile lichide au cunoscut o crestere in 2018, datorata, in principal, cresterii volumului de business.

In ceea ce priveste riscul de lichiditate generat de partenerii de investitii si de reasigurare ai Societatii, acesta este la nivel scazut. In plus, pe langa celelalte elemente din strategia de reasigurare care au rolul de a diminua atat riscul de credit, cat si riscul de lichiditate, o alta masura specifica pentru riscul de lichiditate este introducerea in contractele de reasigurare a clauzei de plata simultana sau daune de casa.

Societatea a considerat ca intervalele de timp prezentate sunt cele mai potrivite cu portofoliul de asigurari si de instrumente financiare detinute.



Omniasig Vienna Insurance Group SA
Note explicative la Situatiile financiare individuale
Exercitiul financiar incheiat la 31 decembrie 2018
Toate sumele sunt exprimate in RON daca nu se specifica altfel

5. Administrarea riscurilor (continuare)

5.3. Riscuri financiare (continuare)

5.3.3. Riscul de lichiditate (continuare)

Mai jos este prezentat excedentul/deficitul de active lichide pentru obligatiile companiei din activitatea de asigurari si imprumuturi primite la 31 decembrie 2018:

| Active lichide | <1 an | 1-3 ani | 3-5 ani | > 5ani | Fara maturitate | Total |
|--|----------------------|--------------------|--------------------|--------------------|------------------------|----------------------|
| Numerar si echivalente de numerar | 103.883.535 | - | - | - | 23.714.199 | 127.597.734 |
| Creante de la asigurati | 361.138.474 | - | - | - | - | 361.138.474 |
| Creante din reasigurare | 3.920.606 | - | - | - | - | 3.920.606 |
| Rezerve in sarcina reasigurarii | 205.253.015 | 164.705.948 | 23.889.326 | - | - | 393.848.289 |
| Investitii in societati afiliate | - | - | - | - | 9.615.200 | 9.615.200 |
| Active financiare disponibile pentru vanzare | 130.279.156 | 402.789.996 | 197.378.612 | 135.185.427 | - | 865.633.191 |
| Active financiare detine pentru tranzactionare | - | - | - | - | 12.010.616 | 12.010.616 |
| Active financiare detinute pana la scadenta | 11.019.227 | 10.571.519 | - | 775.341 | - | 22.366.087 |
| Imprumuturi acordate | 26.085.297 | - | - | - | - | 26.085.297 |
| Total active lichide | 841.579.309 | 578.067.462 | 221.267.938 | 135.960.769 | 45.340.015 | 1.822.215.494 |
| Datorii | | | | | | |
| Rezerve tehnice brute | 920.226.499 | 335.594.685 | 46.944.918 | - | - | 1.302.766.102 |
| Imprumuturi contractate | - | 58.692.320 | - | - | - | 58.692.320 |
| Datorii catre reasiguratorii | 86.503.189 | - | - | - | - | 86.503.189 |
| Depozit primit de la reasiguratorii | 190.246.100 | - | - | - | - | 190.246.100 |
| Total datorii | 1.196.975.788 | 394.287.005 | 46.944.918 | - | - | 1.638.207.711 |
| Excedent/(deficit) de lichiditate | -355.396.479 | 183.780.457 | 174.323.020 | 135.960.769 | 45.340.015 | 184.007.783 |



Omniasig Vienna Insurance Group SA
Note explicative la Situatiile financiare individuale
Exercitiul financiar incheiat la 31 decembrie 2018
Toate sumele sunt exprimate in RON daca nu se specifica altfel

5. Administrarea riscurilor (continuare)

5.3. Riscuri financiare (continuare)

5.3.3. Riscul de lichiditate (continuare)

Mai jos este prezentat excedentul/deficitul de active lichide pentru obligatiile companiei din activitatea de asigurari si imprumuturi primite la 31 decembrie 2017:

| Active lichide | <1 an | 1-3 ani | 3-5 ani | > 5ani | Fara maturitate | Total |
|--|----------------------|--------------------|--------------------|--------------------|------------------------|----------------------|
| Numerar si echivalente de numerar | 65.134.688 | - | - | - | 8.898.200 | 74.032.888 |
| Creante de la asigurati | 335.433.525 | - | - | - | - | 335.433.525 |
| Creante din reasigurare | 4.393.197 | - | - | - | - | 4.393.197 |
| Rezerve in sarcina reasigurarii | 217.769.910 | 143.809.589 | 22.303.629 | 850.909 | - | 384.734.038 |
| Investitii in societati afiliate | - | - | - | - | 9.408.200 | 9.408.200 |
| Active financiare disponibile pentru vanzare | 89.762.427 | 102.214.959 | 406.624.753 | 253.610.958 | - | 852.213.097 |
| Active financiare detine pentru tranzactionare | - | - | - | - | 17.473.246 | 17.473.246 |
| Active financiare detinute pana la scadenta | - | 21.826.474 | - | 870.771 | - | 22.697.246 |
| Imprumuturi acordate | - | 26.085.297 | - | - | - | 26.085.297 |
| Total active lichide | 712.493.748 | 293.936.321 | 428.928.382 | 255.332.638 | 35.779.646 | 1.726.470.735 |
| Datorii | | | | | | |
| Rezerve tehnice brute | 877.310.436 | 285.159.295 | 42.583.631 | 1.477.676 | - | 1.206.531.038 |
| Datorii catre reasiguratorii | - | 58.639.465 | - | - | - | 58.639.465 |
| Imprumuturi contractate | 83.603.445 | - | - | - | - | 83.603.445 |
| Depozit primit de la reasiguratorii | 196.306.426 | - | - | - | - | 196.306.426 |
| Total datorii | 1.157.220.307 | 343.798.760 | 42.583.631 | 1.477.676 | - | 1.545.080.374 |
| Excedent/(deficit) de lichiditate | -408.946.913 | -49.862.439 | 386.344.751 | 253.854.962 | - | 181.390.361 |



Omniasig Vienna Insurance Group SA
Note explicative la Situatiile financiare individuale
Exercitiul financiar incheiat la 31 decembrie 2018
Toate sumele sunt exprimate in RON daca nu se specifica altfel

6. Imobilizari corporale

Miscarile in cursul anului 2018 pentru imobilizarile corporale sunt prezentate in tabelul de mai jos:

| | Terenuri si cladiri | Echipment tehnologic | Aparate si instalatii de masura si control | Mijloace de transport | Mobilier, Birouca, alte active | Total Imobilizari Corporale |
|---|------------------------|-------------------------|---|-----------------------------|--------------------------------------|-----------------------------------|
| Valore neta contabila la 1 ianuarie 2018 | 82.644.114 | 421.794 | 885.799 | 30.713 | 542.611 | 84.525.031 |
| Valoare bruta contabila la 1 ianuarie 2018 | 82.657.574 | 1.828.351 | 7.078.132 | 207.268 | 2.791.551 | 94.562.875 |
| Achizitii | 89.887.187 | 58.320 | 521.916 | - | 318.781 | 90.786.204 |
| Cresteri din plasamente in imobilizari corporale | 16.192 | - | - | - | - | 16.192 |
| Reduceri/Vanzari | -109.460 | -62.441 | -1.493.829 | -95.104 | -235.719 | -1.996.553 |
| Valoare bruta contabila la 31 decembrie 2018 | 172.451.493 | 1.824.230 | 6.106.219 | 112.164 | 2.874.613 | 183.368.718 |
| Amortizare cumulata la 1 ianuarie 2018 | -13.460 | -1.406.557 | -6.192.333 | -176.553 | -2.248.940 | -10.037.845 |
| Amortizare in cursul anului | -3.212.696 | -121.073 | -707.990 | -1.979 | -198.436 | -4.242.174 |
| Amortizarea aferenta iesirilor de mijloace fixe | 15.253 | 57.480 | 1.493.829 | 67.549 | 230.437 | 1.864.548 |
| Amortizare cumulata la 31 decembrie 2018 | -3.210.903 | -1.470.150 | -5.406.494 | -110.983 | -2.216.941 | -12.415.471 |
| Valore neta contabila la 31 decembrie 2018 | 169.240.590 | 354.079 | 699.725 | 1.181 | 657.670 | 170.953.247 |

Valoarea terenurilor si constructiilor libere de sarcini la 31 decembrie 2018 este in suma de 132.263.603 RON.



Omniasig Vienna Insurance Group SA
Note explicative la Situatiile financiare individuale
Exercitiul financiar incheiat la 31 decembrie 2018
Toate sumele sunt exprimate in RON daca nu se specifica altfel

6. Imobilizari corporale (continuare)

Miscarile in cursul anului 2017 pentru Imobilizarile corporale sunt prezentate in tabelul de mai jos. La 31 decembrie 2017 s-a efectuat reevaluarea cladirilor si terenurilor aflate in proprietatea Societatii, de catre evaluator independent SC NG Consulting SRL.

| | Terenuri si cladiri | Echipment tehnologic | Aparate si instalatii de masura si control | Mijloace de transport | Mobilier si biroteca | Alte active | Total Imobilizari Corporale |
|---|------------------------|-------------------------|---|-----------------------------|-------------------------|-------------|-----------------------------------|
| Valore neta contabila la 1 ianuarie 2017 | 74.170.511 | 400.843 | 1.607.387 | 42.469 | 375.170 | 151.270 | 76.747.651 |
| Valoare bruta contabila la 1 ianuarie 2017 | 77.319.206 | 2.107.744 | 8.794.036 | 500.650 | 3.020.716 | 902.421 | 92.644.774 |
| Cresteri din rezerva de reevaluare | 6.539.585 | - | - | - | - | - | 6.539.585 |
| Reluare ajustare deprecieri | 2.099.315 | - | - | - | - | - | 2.099.315 |
| Anulare deprecieri cumulate | -4.940.663 | - | - | - | - | - | -4.940.663 |
| Achizitii | 2.033.294 | 156.922 | 8.000 | - | 109.588 | 149.644 | 2.457.448 |
| Cresteri din plasamente in imobilizari corporale | 33.308 | - | - | - | - | - | 33.308 |
| Reduceri/Vanzari | -426.471 | -436.315 | -1.723.904 | -293.381 | -1.224.448 | -166.371 | -6.439.443 |
| Valoare bruta contabila la 31 decembrie 2017 | 82.657.573 | 1.828.351 | 7.078.132 | 207.269 | 1.905.856 | 885.694 | 94.562.875 |
| Amortizare cumulata la 1 ianuarie 2017 | -3.148.695 | -1.706.901 | -7.186.649 | -458.183 | -2.645.546 | -751.151 | -15.897.124 |
| Amortizare in cursul anului | -1.826.019 | -129.035 | -729.278 | -11.756 | -121.386 | -84.959 | -2.902.433 |
| Anulare deprecieri cumulate | 4.940.663 | - | - | - | - | - | 4.940.663 |
| Amortizarea aferenta iesirilor de mijloace fixe | 20.591 | 429.380 | 1.723.594 | 293.382 | 1.188.103 | 165.999 | 3.821.049 |
| Amortizare cumulata la 31 decembrie 2017 | -13.460 | -1.406.557 | -6.192.333 | -176.557 | -1.578.829 | -670.111 | -10.037.845 |
| Valore neta contabila la 31 decembrie 2017 | 82.644.114 | 421.794 | 885.799 | 30.712 | 327.027 | 215.583 | 84.525.031 |

Valoarea terenurilor si constructiilor libere de sarcini la 31 decembrie 2017 este in suma de 29.513.038 RON.



Omniasig Vienna Insurance Group SA
Note explicative la Situatiile financiare individuale
Exercitiul financiar incheiat la 31 decembrie 2018
Toate sumele sunt exprimate in RON daca nu se specifica altfel

7. Imobilizari necorporale

Miscarile in cursul anului 2018 pentru imobilizarile necorporale sunt prezentate in tabelul de mai jos:

| | Programe informaticice | Licente utilizare programe informaticice | Alte imobilizari necorporale in curs i) | Total |
|---|-----------------------------------|---|--|--------------------|
| Valoare neta contabila la 1 ianuarie 2018 | 12.753.254 | 2.523.740 | 218.722 | 15.495.717 |
| Valoare bruta contabila la 1 ianuarie 2018 | 33.470.350 | 26.165.428 | 218.722 | 59.854.500 |
| Achizitii | 2.159.418 | 1.763.569 | 1.407.123 | 5.330.109 |
| Reduceri/Vanzari | - | - | -1.407.123 | -1.407.123 |
| Valoare bruta contabila la 31 decembrie 2018 | 35.629.768 | 27.928.997 | 218.722 | 63.777.486 |
| Amortizare cumulata la 1 ianuarie 2018 | -20.717.096 | -23.641.687 | - | -44.358.783 |
| Amortizare in cursul anului | -2.109.268 | -1.652.052 | - | -3.761.320 |
| Amortizare cumulata la 31 decembrie 2018 | -22.826.364 | -25.293.739 | - | -48.120.103 |
| Valoare neta contabila la 31 decembrie 2018 | 12.803.404 | 2.635.257 | 218.722 | 15.657.383 |

- i) Reprezinta un proiect la nivel de Societate, un soft pentru implementarea noului produs de asigurare de sanatate.



Omniasig Vienna Insurance Group SA
Note explicative la Situatiile financiare individuale
Exercitiul financiar incheiat la 31 decembrie 2018
Toate sumele sunt exprimate in RON daca nu se specifica altfel

7. Imobilizari necorporale (continuare)

Miscarile in cursul anului 2017 pentru imobilizarile necorporale sunt prezentate in tabelul de mai jos:

| | Programe informaticice | Licente utilizare programe informaticice | Alte imobilizari necorporale in curs | Total |
|---|-----------------------------------|---|---|--------------------|
| Valore neta contabila la 1 ianuarie 2017 | 2.294.982 | 3.643.791 | 7.075.243 | 13.014.016 |
| Valoare bruta contabila la 1 ianuarie 2017 | 20.931.719 | 25.761.394 | 7.075.243 | 53.768.357 |
| Achizitii | 12.538.630 | 404.034 | 4.885.992 | 17.828.656 |
| Reduceri/Vanzari | - | - | -11.742.513 | -11.742.513 |
| Valoare bruta contabila la 31 decembrie 2017 | 33.470.350 | 26.165.428 | 218.722 | 59.854.500 |
| Amortizare cumulata la 1 ianuarie 2017 | -18.636.738 | -22.117.604 | - | -40.754.341 |
| Amortizare in cursul anului | -2.080.358 | -1.524.084 | - | -3.604.442 |
| Amortizare cumulata la 31 decembrie 2017 | -20.717.096 | -23.641.688 | - | -44.358.783 |
| Valoare neta contabila la 31 decembrie 2017 | 12.753.253 | 2.523.740 | 218.722 | 15.495.717 |

8. Investitii in societati afiliate

| | 2018 | 2017 |
|---|------------------|------------------|
| Valoare de achizitie bruta | 13.119.400 | 12.911.200 |
| Depreciere | -3.711.200 | -3.711.200 |
| Valoare neta contabila la inceputul anului | 9.408.200 | 9.200.000 |
| Cresterea investitiilor in societati afiliate | 207.000 | 208.200 |
| Valoare neta contabila la sfarsitul anului | 9.615.200 | 9.408.200 |
| Valoare totala a deprecierei | -3.711.200 | -3.711.200 |
| Valoare de achizitie | 13.326.400 | 13.119.400 |



Omniasig Vienna Insurance Group SA
Note explicative la Situatiile financiare individuale
Exercitiul financiar incheiat la 31 decembrie 2018
Toate sumele sunt exprimate in RON daca nu se specifica altfel

8. Investitii in societati afiliate (continuare)

Societatiile afiliate nu sunt listate la bursa si valoarea principalilor indicatori la 31 decembrie 2018 este prezentata mai jos. La data prezentelor situatii financiare, informatiile prezentate in continuare nu au fost auditate la 31 decembrie 2018.

| Denumire Societate | Tara de rezidenta | Procentul detinut | Valoarea investitiei | Active | Datorii | Cifra afaceri | Profit/pierere |
|---|-------------------|-------------------|----------------------|------------|------------|---------------|----------------|
| Autosig SRL | Romania | 100% | 900.000 | 1.571.827 | 2.128.301 | - | -154.585 |
| Capitol Intermediar de Produse de Leasing SRL | Romania | 50% | 743.600 | 119.843 | 1.207 | - | -2.830 |
| Capitol Broker de Pensii Private SRL | Romania | 50% | 180.200 | 103.076 | 33.645 | - | -40.707 |
| Capitol Intermediar de Produse Bancare SRL | Romania | 50% | 1.887.400 | 9.565 | 133.829 | - | -85.510 |
| Vienna Insurance Group Management Service SRL | Romania | 50% | 9.200.000 | 37.112.596 | 14.933.990 | 18.428.249 | 1.479.234 |
| Global Assistance Services SRL | Romania | 60% | 415.200 | 466.561 | 102.401 | 109.269 | -314.680 |

Societatea a recunoscut pierderile din investitiile in societatiile afiliate pana la concurenta sumei egale cu partea din activul net al societatiilor afiliate care revine Societatii, iar in cazul societatilor cu activ net negativ a fost diminuata valoarea investitiei pana la zero. Societatile afiliate nu aveau datorii contingente sau angajamente de capital la 31 decembrie 2018 si 31 decembrie 2017.


9. Active financiare

| | 31 decembrie 2018 | 31 decembrie 2017 |
|--------------------------------------|--------------------|--------------------|
| Detinute pana la maturitate (i) | 22.366.087 | 22.697.246 |
| Detinute spre vanzare (ii) | 865.633.191 | 852.213.097 |
| Detinute pentru tranzactionare (iii) | 12.010.616 | 17.473.246 |
| Total | 900.009.894 | 892.383.589 |

Componenta investitiilor financiare pe fiecare categorie este urmatoarea:

(i) Active financiare detinute pana la maturitate

| | 31 decembrie 2018 | 31 decembrie 2017 |
|--|-------------------|-------------------|
| Total Active financiare detinute pana la maturitate | 22.366.087 | 22.697.246 |
| - Obligatiuni emise de catre banci | 11.019.227 | 11.147.788 |
| - Titluri de stat | 10.413.450 | 10.434.219 |
| - Obligatiuni municipale | 933.410 | 1.115.238 |



Omniasig Vienna Insurance Group SA
Note explicative la Situatiile financiare individuale
Exercitiul financiar incheiat la 31 decembrie 2018
Toate sumele sunt exprimate in RON daca nu se specifica altfel

9. Active financiare (continuare)

(ii) Active financiare disponibile pentru vanzare


| | 31 decembrie 2018 | 31 decembrie 2017 |
|---|--------------------------|--------------------------|
| Total Active financiare disponibile pentru vanzare | 865.633.191 | 852.213.097 |
| Titluri de stat | 806.526.436 | 799.766.403 |
| Obligatiuni | 41.257.784 | 36.220.036 |
| Obligatiuni municipale | 17.848.971 | 16.226.658 |

(iii) Active financiare detinute pentru tranzactionare

| | 31 decembrie 2018 | 31 decembrie 2017 |
|---|--------------------------|--------------------------|
| Total Active financiare detinute pentru tranzactionare | 12.010.616 | 17.473.246 |
| Fonduri de investitii | 12.010.616 | 17.473.246 |

Miscarile din cursul anului 2018 in cadrul activelor financiare (excluzand depozitele, imprumuturile si creantele) sunt prezentate in tabelul de mai jos:

| | Detinute pana la maturitate | Detinute spre vanzare | Detinute pentru tranzactionare |
|---|------------------------------------|------------------------------|---------------------------------------|
| Pret achizitie | 22.153.274 | 875.159.145 | 14.691.446 |
| Dobanda atasata | 1.406.894 | 15.367.728 | - |
| Amortizare | -862.922 | -17.104.155 | - |
| Apreciere/Depreciere | - | -21.209.621 | 2.781.800 |
| Valoare neta contabila la 31 decembrie 2017 | 22.697.246 | 852.213.097 | 17.473.246 |
| Cumparari | - | 251.930.568 | 17.249.860 |
| Vanzari sau maturitati | -214.588 | -237.057.410 | -19.155.946 |
| Reevaluare la curs valutar in perioada de raportare | - | -1.116.881 | -192.830 |
| Amortizari recunoscute in contul de profit si pierdere | -120.203 | 1.827.797 | - |
| Ajustari de valoare recunoscute in contul de profit si pierdere | - | - | -3.363.715 |
| Ajustari de valoare recunoscute in capitalurile proprii | - | -2.484.882 | - |
| Valoare neta principal la 31 decembrie 2018 | 22.362.455 | 865.312.289 | 12.010.615 |
| Amortizare inregistrata | -983.125 | -15.276.358 | - |
| Apreciere/Depreciere inregistrata | - | -23.694.503 | -581.914 |
| Valoare de achizitie | 21.938.686 | 888.915.422 | 12.592.530 |
| Valoare neta principal la 31 decembrie 2018 | 20.955.561 | 849.944.561 | 12.010.616 |
| Dobanda atasata | 1.410.526 | 15.688.630 | - |
| Valoare neta contabila la 31 decembrie 2018 | 22.366.087 | 865.633.191 | 12.010.616 |



Omniasig Vienna Insurance Group SA
Note explicative la Situatiile financiare individuale
Exercitiul financiar incheiat la 31 decembrie 2018
Toate sumele sunt exprimate in RON daca nu se specifica altfel

9. Active financiare (continuare)

Miscarile din cursul anului 2017 in cadrul investitiilor financiare (excluzand depozitele, imprumuturile si creantele) sunt prezentate in tabelul de mai jos:

| | Detinute pana la maturitate | Detinute spre vanzare | Detinute pentru tranzactionare |
|---|--|----------------------------------|---|
| Pret achizitie | 22.442.274 | 811.538.251 | 14.563.986 |
| Dobanda atasata | 1.405.591 | 14.836.536 | - |
| Amortizare | -766.875 | -11.552.012 | - |
| Apreciere/Depreciere | - | 4.293.130 | 2.332.572 |
| Valoare neta contabila la 31 decembrie 2016 | 23.080.990 | 819.115.905 | 16.896.559 |
| Cumparari | - | 271.212.393 | - |
| Vanzari sau maturitati | -289.000 | -208.123.263 | - |
| Reevaluare la curs valutar in perioada de raportare | - | 531.765 | 127.460 |
| Amortizari recunoscute in contul de profit si pierdere | -96.074 | -5.552.143 | - |
| Ajustari de valoare recunoscute in contul de profit si pierdere | - | - | 449.228 |
| Ajustari de valoare recunoscute in capitalurile proprii | - | -25.502.751 | - |
| Valoare neta principal la 31 decembrie 2017 | 22.695.943 | 851.681.905 | 17.473.246 |
| Amortizare inregistrata | -862.922 | -17.104.155 | 2.781.800 |
| Apreciere/Depreciere inregistrata | - | -21.209.621 | 2.781.800 |
| Valoare de achizitie | 22.153.274 | 875.159.145 | 14.691.446 |
| Valoare neta principal la 31 decembrie 2017 | 21.290.352 | 836.845.369 | 17.473.246 |
| Dobanda atasata | 1.406.894 | 15.367.728 | - |
| Valoare neta contabila la 31 decembrie 2017 | 22.697.246 | 852.213.097 | 17.473.246 |



Omniasig Vienna Insurance Group SA
Note explicative la Situatiile financiare individuale
Exercitiul financiar incheiat la 31 decembrie 2018
Toate sumele sunt exprimate in RON daca nu se specifica altfel

10. Creante si imprumuturi acordate

| | 31 decembrie 2018 | 31 decembrie 2017 |
|---|------------------------------|------------------------------|
| Creante din activitatea de asigurare | | |
| Creante de la asigurati | 361.138.474 | 333.473.667 |
| Ajustari pentru deprecierea creantei de la asigurati (i) | -27.428.668 | -20.417.217 |
| Creante de la asigurati, nete de ajustari de depreciere | 333.709.806 | 313.056.450 |
| Intermediari in asigurari | 4.180.461 | 12.616.214 |
| Alte creante din operatiuni de asigurare directa | 2.404.551 | 1.959.859 |
| Creante de la societati de reasigurare | 3.920.606 | 4.393.197 |
| Creante TVA din daune platite | 4.490.222 | 10.873.654 |
| Ajustari pentru deprecierea creantei TVA din daune platite (ii) | -1.935.078 | -7.414.660 |
| Creante din TVA, nete de ajustari de depreciere | 2.555.144 | 3.458.994 |
| Creante din regrese din daune platite | 85.896.835 | 76.263.182 |
| Ajustari pentru deprecierea creantei din regrese (iii) | -66.688.466 | -53.320.457 |
| Creante din regrese, nete de ajustari de depreciere | 19.208.369 | 22.942.725 |
| Total creante din activitatea de asigurare | 365.978.937 | 358.427.438 |
| Imprumuturi si alte creante | | |
| Imprumuturi la societati afiliate | 35.075.515 | 35.075.515 |
| Dobanzi imprumuturi societati afiliate | 12.211.790 | 12.211.790 |
| Ajustari pentru deprecierea imprumuturilor la societatile afiliate (vi) | -21.202.007 | -21.202.007 |
| Total imprumuturi acordate | 26.085.298 | 26.085.298 |
| Sume de incasat de la societati afiliate (iv) | 27.243 | 13.196 |
| Clienti | 16.738.374 | 21.251.613 |
| Ajustari pentru depreciere clienti (v) | -9.392.009 | -13.312.924 |
| Total imprumuturi si alte creante | 33.458.905 | 34.037.182 |
| Total creante si imprumuturi acordate | 399.641.509 | 392.464.620 |



Omniasig Vienna Insurance Group SA
Note explicative la Situatiile financiare individuale
Exercitiul financiar incheiat la 31 decembrie 2018
Toate sumele sunt exprimate in RON daca nu se specifica altfel

10. Creante si imprumuturi acordate (continuare)

Ajustarile pentru depreciere sunt prezentate in tabelul de mai jos:

| | 31 decembrie 2017 | Variatie an 2018 | | 31 decembrie 2018 |
|--|----------------------|----------------------------|------------------------------|-------------------------|
| | | eliberare provizion (-) | constituire provizion (+) | |
| Ajustari pentru deprecierea creantei de la asigurati (i) (Nota 28) | 20.417.217 | - | 7.011.451 | 27.428.668 |
| Ajustari pentru depreciere clienti (v) | 13.312.925 | 3.920.916 | - | 9.392.009 |
| Provizion pentru sume de incasat de la entitati afiliate (vi) | 2.116.315 | - | - | 2.116.315 |
| Ajustari pentru deprecierea creantei din regrese (iii) | 53.320.457 | - | 13.368.010 | 66.688.466 |
| Ajustari pentru deprecierea creantei TVA din dosare de dauna (ii) | 7.414.660 | 5.479.582 | - | 1.935.078 |
| TOTAL | 96.581.574 | 9.400.498 | 20.379.461 | 107.560.536 |

(i) Provizionul pentru deprecierea creantei de la asigurati a fost inregistrat in urma analizei recuperabilitatii, vechimii creantelor, dar si in baza ipotezelor privind evolutia colectarii primelor in viitor.

(ii) Provizion aferent creantelor din TVA de recuperat aferente daunelor platite catre societatile de leasing, in baza procedurii interne, in urma analizei ipotezele de recuperare a acestora in perioadele urmatoare.

(iii) Provizionul pentru debitori din regrese a fost creat pentru creantele din regrese pentru care exista sanse reduse de recuperabilitate.

(iv) Provizionul pentru sume de incasat de la entitati afiliate a fost creat pentru valoarea de incasat de la Autosig, pentru care exista sanse reduse de recuperabilitate.

(v) Provizionul pentru depreciere clienti a fost setat pentru creante incerte, sume pentru care exista sanse reduse de recuperabilitate.

(vi) Ajustarea aferenta imprumutului acordat Autosig SRL.

Situatia se prezinta astfel:

| | 2018 | 2017 |
|---|-------------------|-------------------|
| Valoare contabila bruta la inceputul anului | 47.287.305 | 47.287.305 |
| Ajustari pentru depreciere la inceputul anului | -21.202.007 | -21.202.007 |
| Valoare neta contabila la inceputul anului | 26.085.298 | 26.085.298 |
| Valoarea ajustari pentru depreciere la sfarsitul anului | -21.202.007 | -21.202.007 |
| Valoare bruta contabila la sfarsitul anului | 47.287.305 | 47.287.305 |
| Valoare neta contabila la sfarsitul anului | 26.085.298 | 26.085.298 |



Omniasig Vienna Insurance Group SA
Note explicative la Situatiile financiare individuale
Exercitiul financiar incheiat la 31 decembrie 2018
Toate sumele sunt exprimate in RON daca nu se specifica altfel

11. Numerar si echivalente de numerar

| | 31 decembrie 2018 | 31 decembrie 2017 |
|--|------------------------------|------------------------------|
| Conturi curente | 23.714.199 | 8.898.200 |
| Depozite cu maturitate pana in 90 zile | 103.883.535 | 65.134.688 |
| Total | 127.597.734 | 74.032.888 |

Depozitele au avut o dobanda fixa in anul 2018 intre 0,90% si 2,80% pe an la RON (2017: intre 0,01% pana la 1,50%). Depozitele sunt plasate la institutiile de credit din Romania si sunt libere de sarcini. Principalele institutii de credite la care Societatea are depozite la 31 decembrie 2018 sunt Banca Transilvania SA, Banca Comerciala Romana SA, Unicredit Tirioc Bank SA.

12. Cheltuieli de achizitie reportate

Componeneta cheltuielilor de achizitie reportate este urmatoarea:

| | 31 decembrie 2018 | 31 decembrie 2017 |
|---|------------------------------|------------------------------|
| Cheltuieli de achizitie reportate directe (ii) | 75.265.868 | 63.685.719 |
| Cheltuieli de achizitie reportate indirecte (i) | 62.931.824 | 57.790.123 |
| Total | 138.197.692 | 121.475.842 |

Miscarile in cursul anului 2018 si 2017 pentru cheltuielile de achizitie reportate directe si indirecte sunt prezentate in tabelul de mai jos:

| | 31 decembrie 2018 | 31 decembrie 2017 |
|-----------------------------------|------------------------------|------------------------------|
| Sold la inceputul anului | 121.475.842 | 117.609.943 |
| Capitalizari in cursul anului | 137.550.925 | 120.989.029 |
| Eliberare cheltuieli de achizitie | -120.829.075 | -117.123.130 |
| <i>Variatia neta</i> | <i>16.721.850</i> | <i>3.865.899</i> |
| Sold la sfarsitul anului | 138.197.692 | 121.475.842 |

- (i) Principalele tipuri de cheltuieli prezentate in categoria cheltuieli de achizitie reportate indirecte sunt: comisiunile si bonusurile pentru agenti, brokeri si forta proprie de vanzare.



Omniasig Vienna Insurance Group SA
Note explicative la Situatiile financiare individuale
Exercitiul financiar incheiat la 31 decembrie 2018
Toate sumele sunt exprimate in RON daca nu se specifica altfel

12. Cheltuieli de achizitie reportate (continuare)

(ii) Miscarea din cursul anului 2018 a cheltuielilor de achizitie reportate directe pe principalele segmente de asigurare este prezentata in tabelul de mai jos:

| Tip asigurare | Sold la 1 ianuarie 2018 | Cresteri in perioada | Scaderi in perioada | Sold la 31 decembrie 2018 | Variatie DAC | +/- (%) |
|------------------------------------|-------------------------|----------------------|---------------------|---------------------------|-------------------|------------|
| CASCO | 32.067.297 | 36.539.935 | 32.064.884 | 36.542.348 | 4.475.050 | 14% |
| Raspundere civila auto | 10.388.630 | 14.364.097 | 10.388.630 | 14.364.097 | 3.975.466 | 38% |
| Asigurari de bunuri si proprietati | 15.661.990 | 16.773.050 | 15.131.010 | 17.304.030 | 1.642.040 | 10% |
| Alte asigurari | 5.567.800 | 6.942.020 | 5.454.428 | 7.055.393 | 1.487.592 | 27% |
| Total | 63.685.717 | 74.619.100 | 63.038.952 | 75.265.868 | 11.580.148 | 18% |

Miscarea din cursul anului 2017 a cheltuielilor de achizitie reportate directe pe principalele segmente de asigurare este prezentata in tabelul de mai jos:

| Tip asigurare | Sold la 1 ianuarie 2017 | Cresteri in perioada | Scaderi in perioada | Sold la 31 decembrie 2017 | Variatie DAC | +/- (%) |
|------------------------------------|-------------------------|----------------------|---------------------|---------------------------|------------------|-----------|
| CASCO | 25.988.003 | 32.065.250 | 25.985.956 | 32.067.297 | 6.079.294 | 23% |
| Raspundere civila auto | 16.569.887 | 10.388.630 | 16.569.887 | 10.388.630 | -6.181.257 | -37% |
| Asigurari de bunuri si proprietati | 14.985.984 | 15.302.057 | 14.626.051 | 15.661.990 | 676.006 | 5% |
| Alte asigurari | 4.641.609 | 5.442.968 | 4.516.777 | 5.567.800 | 926.191 | 20% |
| Total | 62.185.483 | 63.198.905 | 61.698.671 | 63.685.717 | 1.500.234 | 2% |

Cresterea inregistrata in anul 2018 este in concordanta cu evolutia portofoliului.



Omniasig Vienna Insurance Group SA
Note explicative la Situatiile financiare individuale
Exercitiul financiar incheiat la 31 decembrie 2018
Toate sumele sunt exprimate in RON daca nu se specifica altfel

13. Capitalul social

La 31 decembrie 2018 capitalul social al Societatii este reprezentat de 132.516.476 actiuni (31 decembrie 2017: 132.516.476 actiuni) in valoare nominala de 3,5 RON per actiune (31 decembrie 2016: 3,5 RON per actiune).


Evolutiile numarului de actiuni si a valorii capitalului varsat sunt prezentate in tabelul de mai jos:

| Numar de actiuni | Capital social | Prime de capital | Total |
|-------------------|----------------|------------------|-------------|
| 31 decembrie 2017 | 132.516.476 | 14.393.941 | 146.910.417 |
| 31 decembrie 2018 | 132.516.476 | 14.393.941 | 146.910.417 |

| | Capital social | Ajustare hiperinflatie | Total capital social | Prime de capital | Total |
|-------------------|----------------|------------------------|----------------------|------------------|-------------|
| 31 decembrie 2017 | 463.807.666 | 2.408.812 | 466.216.478 | 50.378.797 | 516.595.275 |
| 31 decembrie 2018 | 463.807.666 | 2.408.812 | 466.216.478 | 50.378.797 | 516.595.275 |

14. Alte rezerve de capital

| | 31 decembrie 2018 | 31 decembrie 2017 |
|---|-------------------|-------------------|
| Rezerve din reevaluarea terenurilor si cladirilor si mijloacelor fixe | 35.848.465 | 35.943.184 |
| Rezerve din evaluarea investitiilor financiare detinute spre vanzare | -19.903.382 | -17.800.207 |
| Rezerva legala | 18.961.055 | 18.961.056 |
| Total | 34.906.138 | 37.104.033 |




Omniasig Vienna Insurance Group SA
Note explicative la Situatiile financiare individuale
Exercitiul financiar incheiat la 31 decembrie 2018
Toate sumele sunt exprimate in RON daca nu se specifica altfel

15. Rezerve tehnice brute si rezerve in sarcina reasigurarii

| Brute | 31 decembrie 2018 | 31 decembrie 2017 |
|---|------------------------------|------------------------------|
| <i>Contracte de asigurare pe termen scurt</i> | | |
| Rezerva de daune avizate (i) | 569.524.665 | 532.642.635 |
| Rezerva de daune neavizata (i) | 146.210.065 | 146.793.786 |
| Rezerva de prima (ii) | 587.031.372 | 527.094.617 |
| Total rezerve tehnice brute | 1.302.766.102 | 1.206.531.038 |

| Partea reasuratorului | 31 decembrie 2018 | 31 decembrie 2017 |
|--|------------------------------|------------------------------|
| <i>Contracte de asigurare pe termen scurt</i> | | |
| Rezerva de daune avizate in sarcina reasigurarii | 246.774.098 | 245.891.813 |
| Rezerva de daune neavizata in sarcina reasigurarii | 60.591.131 | 64.199.192 |
| Rezerva de prime in sarcina reasigurarii | 86.483.060 | 74.643.033 |
| Total rezerve tehnice in sarcina reasigurarii | 393.848.289 | 384.734.038 |

| Net | 31 decembrie 2018 | 31 decembrie 2017 |
|--|------------------------------|------------------------------|
| <i>Contracte de asigurare pe termen scurt</i> | | |
| Rezerva de daune avizata | 322.750.567 | 286.750.822 |
| Rezerva de daune neavizata | 85.618.934 | 82.594.594 |
| Rezerva de prime | 500.548.312 | 452.451.584 |
| Total rezerve tehnice nete de reasigurare | 908.917.813 | 821.797.000 |



Omniasig Vienna Insurance Group SA
Note explicative la Situatiile financiare individuale
Exercitiul financiar incheiat la 31 decembrie 2018
Toate sumele sunt exprimate in RON daca nu se specifica altfel

15. Rezerve tehnice brute si rezerve in sarcina reasigurarii (continuare)

In vederea evaluarii rezervelor tehnice brute ale Societatii s-au calculat valorile „cea mai buna estimare” pentru rezervele tehnice, rezultatul testului de adecvare conducand la concluzia ca rezervele tehnice constituite sunt adecvate, valoarea acestora acoperind obligatiile Societatii la 31 decembrie 2018 care decurg din contractele de asigurare.

La 31 decembrie 2018 componenta rezervei de daune pe principalele segmente de asigurare se prezinta astfel:

| Tip de asigurare | Rezerva avizata | Rezerva neavizata | Total |
|------------------------------------|------------------------|--------------------------|--------------------|
| CASCO | 100.734.075 | 13.638.326 | 114.372.401 |
| Raspundere civila auto | 304.942.590 | 119.807.008 | 424.749.598 |
| Asigurari de bunuri si proprietati | 70.024.396 | 9.548.723 | 79.573.119 |
| Alte asigurari | 93.823.604 | 3.216.008 | 97.039.612 |
| Total | 569.524.665 | 146.210.065 | 715.734.730 |

La 31 decembrie 2017 componenta rezervei de daune pe principalele segmente de asigurare se prezinta astfel:

| Tip de asigurare | Rezerva avizata | Rezerva neavizata | Total |
|------------------------------------|------------------------|--------------------------|--------------------|
| CASCO | 83.596.327 | 13.665.689 | 97.262.016 |
| Raspundere civila auto | 312.268.171 | 122.617.062 | 434.885.233 |
| Asigurari de bunuri si proprietati | 62.710.209 | 4.866.357 | 67.576.566 |
| Alte asigurari | 74.067.928 | 5.644.678 | 79.712.606 |
| Total | 532.642.635 | 146.793.786 | 679.436.421 |




Omniasig Vienna Insurance Group SA
Note explicative la Situatiile financiare individuale
Exercitiul financiar incheiat la 31 decembrie 2018
Toate sumele sunt exprimate in RON daca nu se specifica altfel

15. Rezerve tehnice brute si rezerve in sarcina reasigurarii (continuare)

(i) Rezerva de dauna avizata si neavizata (continuare)

| a) Variatia rezervei de dauna bruta | CASCO | RCA | PROPERTY | ALTE | TOTAL |
|--|--------------------|--------------------|--------------------|--------------------|--------------------|
| La 1 ianuarie 2017 | | | | | |
| Daune avizate | 68.490.042 | 324.601.372 | 89.520.800 | 91.861.243 | 574.473.457 |
| Daune neavizate | 9.298.676 | 92.126.583 | -2.987.530 | -1.683.857 | 96.753.872 |
| Sold la 1 ianuarie 2017 | 77.788.718 | 416.727.955 | 86.533.270 | 90.177.386 | 671.227.329 |
| Variatia rezervelor avizate: | | | | | |
| Daune intamplate in cursul anului | 66.871.034 | 49.385.100 | 18.785.393 | 19.468.635 | 154.510.162 |
| Daune intamplate in anii precedenti | -51.764.749 | -61.718.301 | -45.595.984 | -37.261.950 | -196.340.984 |
| Variatie rezerva daune neavizate | | | | | |
| Daune intamplate in cursul anului | 18.112.047 | 92.858.190 | 9.125.624 | 6.248.551 | 126.344.412 |
| Daune intamplate in anii precedenti | -13.745.034 | -62.367.711 | -1.271.737 | 1.079.984 | -76.304.498 |
| Variatie totala rezerva daune | 19.473.298 | 18.157.278 | -18.956.704 | -10.464.780 | 8.209.092 |
| La 31 decembrie 2017 | | | | | |
| Daune avizate | 83.596.327 | 312.268.171 | 62.710.209 | 74.067.928 | 532.642.635 |
| Daune neavizate | 13.665.689 | 122.617.062 | 4.866.357 | 5.644.678 | 146.793.786 |
| Sold la 31 decembrie 2017 | 97.262.016 | 434.885.233 | 67.576.567 | 79.712.606 | 679.436.422 |
| Variatia rezervelor avizate: | | | | | |
| Daune intamplate in cursul anului | 80.620.845 | 59.302.024 | 25.025.669 | 42.837.754 | 207.786.292 |
| Daune intamplate in anii precedenti | -63.483.097 | -66.627.605 | -17.711.482 | -23.082.078 | -170.904.262 |
| Variatie rezerva daune neavizate | | | | | |
| Daune intamplate in cursul anului | 20.290.859 | 66.383.008 | 7.559.134 | 7.582.338 | 101.815.339 |
| Daune intamplate in anii precedenti | -20.318.222 | -69.193.062 | -2.876.768 | -10.011.008 | -102.399.060 |
| Variatie totala rezerva daune | 17.110.385 | -10.135.635 | 11.996.553 | 17.327.006 | 36.298.309 |
| La 31 decembrie 2018 | | | | | |
| Daune avizate | 100.734.075 | 304.942.590 | 70.024.396 | 93.823.604 | 569.524.665 |
| Daune neavizate | 13.638.326 | 119.807.008 | 9.548.723 | 3.216.008 | 146.210.065 |
| Sold la 31 decembrie 2018 | 114.372.401 | 424.749.598 | 79.573.119 | 97.039.612 | 715.734.730 |



Omniasig Vienna Insurance Group SA
Note explicative la Situatiile financiare individuale
Exercitiul financiar incheiat la 31 decembrie 2018
Toate sumele sunt exprimate in RON daca nu se specifica altfel

15. Rezerve tehnice brute si rezerve in sarcina reasigurarii (continuare)

(i) Rezerva de dauna avizata si neavizata (continuare)

| b) Variatia rezervei de dauna cedata in reasigurare | CASCO | RCA | PROPERTY | ALTE | TOTAL |
|--|-------------------|--------------------|--------------------|--------------------|--------------------|
| La 1 ianuarie 2017 | | | | | |
| Daune avizate | 3.250.944 | 190.849.121 | 46.497.579 | 49.870.591 | 290.468.235 |
| Daune neavizate | -1.712.552 | 49.796.214 | - | -54.771 | 48.028.891 |
| Sold la 1 ianuarie 2017 | 1.538.392 | 240.645.335 | 46.497.579 | 49.815.820 | 338.497.126 |
| Variatia rezervelor avizate: | | | | | |
| Daune intamplate in cursul anului | 218.369 | 24.012.392 | 3.624.389 | 2.383.104 | 30.238.254 |
| Daune intamplate in anii precedenti | -2.836.363 | -28.142.882 | -20.935.649 | -22.899.782 | -74.814.676 |
| Variatie rezerva daune neavizate | | | | | |
| Daune intamplate in cursul anului | - | 47.457.308 | - | 675.000 | 48.132.308 |
| Daune intamplate in anii precedenti | 1.533.248 | -33.546.667 | -74.400 | 125.812 | -31.962.007 |
| Variatie totala rezerva daune | -1.084.746 | 9.780.151 | -17.385.660 | -19.715.866 | -28.406.121 |
| La 31 decembrie 2017 | | | | | |
| Daune avizate | 632.950 | 186.718.631 | 29.186.319 | 29.353.913 | 245.891.813 |
| Daune neavizate | -179.304 | 63.706.855 | -74.400 | 746.041 | 64.199.192 |
| Sold la 31 decembrie 2017 | 453.646 | 250.425.486 | 29.111.919 | 30.099.954 | 310.091.005 |
| Variatia rezervelor avizate: | | | | | |
| Daune intamplate in cursul anului | - | 28.847.977 | - | - | 28.847.977 |
| Daune intamplate in anii precedenti | -296.737 | -41.961.208 | 2.697.685 | 11.594.568 | -27.965.692 |
| Variatie rezerva daune neavizate | | | | | |
| Daune intamplate in cursul anului | - | 32.528.378 | - | - | 32.528.378 |
| Daune intamplate in anii precedenti | 233.206 | -36.508.529 | -7.772 | 146.656 | -36.136.439 |
| Variatie totala rezerva daune (nota 24) | -63.531 | -17.093.382 | 2.689.913 | 11.741.224 | -2.725.776 |
| La 31 decembrie 2018 | | | | | |
| Daune avizate | 336.213 | 173.605.400 | 31.884.004 | 40.948.481 | 246.774.098 |
| Daune neavizate | 53.902 | 59.726.704 | -82.172 | 892.697 | 60.591.131 |
| Sold la 31 decembrie 2018 | 390.115 | 233.332.104 | 31.801.832 | 41.841.178 | 307.365.229 |




Omniasig Vienna Insurance Group SA
Note explicative la Situatiile financiare individuale
Exercitiul financiar incheiat la 31 decembrie 2018
Toate sumele sunt exprimate in RON daca nu se specifica altfel

15. Rezerve tehnice brute si rezerve in sarcina reasigurarii (continuare)

(i) Rezerva de dauna avizata si neavizata (continuare)

| c) Variatia rezervei de dauna neta de reasigurare | CASCO | RCA | PROPERTY | ALTE | TOTAL |
|--|--------------------|--------------------|-------------------|-------------------|--------------------|
| La 1 ianuarie 2017 | | | | | |
| Daune avizate | 65.239.098 | 133.752.251 | 43.023.221 | 41.990.652 | 284.005.222 |
| Daune neavizate | 11.011.228 | 42.330.369 | -2.987.530 | -1.629.086 | 48.724.981 |
| Sold la 1 ianuarie 2017 | 76.250.326 | 176.082.620 | 40.035.692 | 40.361.566 | 332.730.204 |
| Variatia rezervelor avizate: | | | | | |
| Daune intamplate in cursul anului | 66.652.665 | 25.372.708 | 15.161.004 | 17.085.531 | 124.271.908 |
| Daune intamplate in anii precedenti | -48.928.386 | -33.575.419 | -24.660.335 | -14.362.168 | -121.526.308 |
| Variatie rezerva daune neavizate | | | | | |
| Daune intamplate in cursul anului | 18.112.047 | 45.400.882 | 9.125.624 | 5.573.551 | 78.212.104 |
| Daune intamplate in anii precedenti | -15.278.282 | -28.821.044 | -1.197.337 | 954.172 | -44.342.491 |
| Variatie totala rezerva daune | 20.558.044 | 8.377.127 | -1.571.044 | 9.251.086 | 36.615.213 |
| La 31 decembrie 2017 | | | | | |
| Daune avizate | 82.963.377 | 125.549.540 | 33.523.890 | 44.714.015 | 286.750.822 |
| Daune neavizate | 13.844.993 | 58.910.207 | 4.940.757 | 4.898.637 | 82.594.594 |
| Sold la 31 decembrie 2017 | 96.808.370 | 184.459.747 | 38.464.647 | 49.612.652 | 369.345.416 |
| Variatia rezervelor avizate: | | | | | |
| Daune intamplate in cursul anului | 80.620.845 | 30.454.047 | 25.025.669 | 42.837.754 | 178.938.315 |
| Daune intamplate in anii precedenti | -63.186.360 | -24.666.397 | -20.409.167 | -34.676.646 | -142.938.570 |
| Variatie rezerva daune neavizate | | | | | |
| Daune intamplate in cursul anului | 20.290.859 | 33.854.630 | 7.559.134 | 7.582.338 | 69.286.961 |
| Daune intamplate in anii precedenti | -20.551.428 | -32.684.533 | -2.868.996 | -10.157.664 | -66.262.621 |
| Variatie totala rezerva daune | 17.173.916 | 6.957.747 | 9.306.640 | 5.585.782 | 39.024.085 |
| La 31 decembrie 2018 | | | | | |
| Daune avizate | 100.397.862 | 131.337.190 | 38.140.392 | 52.875.123 | 322.750.567 |
| Daune neavizate | 13.584.424 | 60.080.304 | 9.630.895 | 2.323.311 | 85.618.934 |
| Sold la 31 decembrie 2018 | 113.982.286 | 191.417.494 | 47.771.287 | 55.198.434 | 408.369.501 |



Omniasig Vienna Insurance Group SA
Note explicative la Situatiile financiare individuale
Exercitiul financiar incheiat la 31 decembrie 2018
Toate sumele sunt exprimate in RON daca nu se specifica altfel

15. Rezerve tehnice brute si rezerve in sarcina reasigurarii (continuare)

ii) Rezerva de prima

a) Variatia rezervei de prima

Evolutia rezervei de prima in anul 2018 este prezentata mai jos, valori brute, partea cedata, respectiv valorile nete de reasigurare pe total si defalcat pe principalele tipuri de asigurari:

| | Brut | Partea reasuratorului | Net |
|----------------------------------|--------------------|------------------------------|--------------------|
| Sold la 1 ianuarie 2018 | 527.094.617 | 74.643.033 | 452.451.584 |
| Cresteri in perioada | 583.589.011 | 75.858.708 | 507.730.302 |
| Scaderi in perioada | 523.652.255 | 64.018.681 | 459.633.575 |
| Sold la 31 decembrie 2018 | 587.031.372 | 86.483.060 | 500.548.312 |
| Variatie | 59.936.755 | 11.840.028 | 48.096.728 |


a) Variatia rezervei de prima bruta

| Tip asigurare | Sold la 1 ianuarie 2018 | Cresteri in perioada | Scaderi in perioada | Sold la 31 decembrie 2018 | Variatie UPR | +/- % |
|------------------------------------|-------------------------|----------------------|---------------------|---------------------------|-------------------|------------|
| CASCO | 233.900.590 | 259.984.716 | 233.884.384 | 260.000.922 | 26.100.332 | 11% |
| Raspundere civila auto | 115.761.538 | 133.409.354 | 115.761.539 | 133.409.353 | 17.647.815 | 15% |
| Asigurari de bunuri si proprietati | 95.115.682 | 98.192.165 | 92.964.842 | 100.343.005 | 5.227.323 | 5% |
| Alte asigurari | 82.316.807 | 92.002.776 | 81.041.491 | 93.278.092 | 10.961.285 | 13% |
| Total | 527.094.617 | 583.589.011 | 523.652.255 | 587.031.372 | 59.936.755 | 11% |

| Tip asigurare | Sold la 1 ianuarie 2017 | Cresteri in perioada | Scaderi in perioada | Sold la 31 decembrie 2017 | Variatie UPR | +/- % |
|------------------------------------|-------------------------|----------------------|---------------------|---------------------------|--------------------|------------|
| CASCO | 196.383.125 | 233.887.253 | 196.369.789 | 233.900.590 | 37.517.464 | 19% |
| Raspundere civila auto | 165.861.567 | 115.761.539 | 165.861.568 | 115.761.538 | -50.100.029 | -30% |
| Asigurari de bunuri si proprietati | 95.307.088 | 93.867.555 | 94.058.961 | 95.115.682 | -191.406 | 0% |
| Alte asigurari | 85.071.772 | 81.137.850 | 83.892.815 | 82.316.807 | -2.754.965 | -3% |
| Total | 542.623.553 | 524.654.197 | 540.183.133 | 527.094.617 | -15.528.936 | -3% |

b) Variatia rezervei de prima cedata in reasigurare

| Tip asigurare | Sold la 1 ianuarie 2018 | Cresteri in perioada | Scaderi in perioada | Sold la 31 decembrie 2018 | Variatie UPR | +/- % |
|------------------------------------|-------------------------|----------------------|---------------------|---------------------------|-------------------|------------|
| CASCO | 213.549 | 242.561 | 213.549 | 242.561 | 29.012 | 14% |
| Raspundere civila auto | 137.818 | 1.396 | 31.853 | 107.362 | -30.456 | -22% |
| Asigurari de bunuri si proprietati | 20.620.575 | 20.290.625 | 18.407.957 | 22.503.243 | 1.882.668 | 9% |
| Alte asigurari | 53.671.091 | 55.324.126 | 45.365.322 | 63.629.895 | 9.958.804 | 19% |
| Total | 74.643.033 | 75.858.708 | 64.018.681 | 86.483.060 | 11.840.028 | 16% |



Omniasig Vienna Insurance Group SA
Note explicative la Situatiile financiare individuale
Exercitiul financiar incheiat la 31 decembrie 2018
Toate sumele sunt exprimate in RON daca nu se specifica altfel

15. Rezerve tehnice brute si rezerve in sarcina reasigurarii (continuare)

ii) Rezerva de prima (continuare)

b) Variatia rezervei de prima cedata in reasigurare (continuare)

| Tip asigurare | Sold la 1 ianuarie 2017 | Cresteri in perioada | Scaderi in perioada | Sold la 31 decembrie 2017 | Variatie UPR | +/- % |
|------------------------------------|-------------------------|----------------------|---------------------|---------------------------|-------------------|------------|
| CASCO | 198.236 | 213.549 | 198.236 | 213.549 | 15.313 | 8% |
| Raspundere civila auto | 289.935 | 137.818 | 289.935 | 137.818 | -152.117 | -52% |
| Asigurari de bunuri si proprietati | 23.048.771 | 19.848.763 | 22.276.959 | 20.620.575 | -2.428.196 | -11% |
| Alte asigurari | 56.625.336 | 50.454.747 | 53.408.992 | 53.671.091 | -2.954.245 | -5% |
| Total | 80.162.278 | 70.654.877 | 76.174.122 | 74.643.033 | -5.519.245 | -7% |

c) Variatia rezervei de prima neta de reasigurare

| Tip asigurare | Sold la 1 ianuarie 2018 | Cresteri in perioada | Scaderi in perioada | Sold la 31 decembrie 2018 | Variatie UPR | +/- % |
|------------------------------------|-------------------------|----------------------|---------------------|---------------------------|-------------------|------------|
| CASCO | 233.687.041 | 259.742.155 | 233.670.835 | 259.758.361 | 26.071.320 | 11% |
| Raspundere civila auto | 115.623.720 | 133.407.958 | 115.729.686 | 133.301.992 | 17.678.271 | 15% |
| Asigurari de bunuri si proprietati | 74.495.107 | 77.901.540 | 74.556.885 | 77.839.761 | 3.344.655 | 4% |
| Alte asigurari | 28.645.716 | 36.678.649 | 35.676.168 | 29.648.197 | 1.002.481 | 3% |
| Total | 452.451.584 | 507.730.302 | 459.633.575 | 500.548.312 | 48.096.728 | 11% |

| Tip asigurare | Sold la 1 ianuarie 2017 | Cresteri in perioada | Scaderi in perioada | Sold la 31 decembrie 2017 | Variatie UPR | +/- % |
|------------------------------------|-------------------------|----------------------|---------------------|---------------------------|--------------------|------------|
| CASCO | 196.184.889 | 233.673.704 | 196.171.553 | 233.687.041 | 37.502.151 | 19% |
| Raspundere civila auto | 165.571.632 | 115.623.721 | 165.571.633 | 115.623.720 | -49.947.912 | -30% |
| Asigurari de bunuri si proprietati | 72.258.317 | 74.018.791 | 71.782.002 | 74.495.107 | 2.236.789 | 3% |
| Alte asigurari | 28.446.436 | 30.683.103 | 30.483.823 | 28.645.716 | 199.281 | 1% |
| Total | 462.461.275 | 453.999.320 | 464.009.010 | 452.451.584 | -10.009.691 | -2% |


16. Alte active

| | 31 decembrie 2018 | 31 decembrie 2017 |
|--|-------------------|-------------------|
| Creante immobilizate (i) | 15.647.045 | 31.761.283 |
| Cheltuieli inregistrate in avans (ii) | 4.000.179 | 15.715.366 |
| Alte creante | 600 | 26.615 |
| Alte taxe si impozite (iii) | 1.050.086 | 739.433 |
| Materiale si obiecte de natura celor de inventar | 1.870.441 | 1.451.226 |
| Alte valori | 1.130.142 | 1.138.174 |
| Total | 23.698.493 | 50.832.097 |

(i) La 31 decembrie 2018, creantele immobilizate sunt reprezentate in principal de: garantii la spatii inchiriate in suma de 452.193 RON (2017: 16.481.992 RON), garantii bancare in suma de 446.064 RON (2017: 978.205 RON) si creanta BAAR in suma de 14.425.992 RON (2017: 13.026.089 RON). Creanta BAAR (Biroul Asiguratorilor Auto din Romania) este ceruta de catre institutie pentru a compensa o incapacitate temporara de plata a Societatii, in ceea ce priveste cererile de despagubire pentru daune provocate autovehiculelor sau pasagerilor. BAAR va restitui in urmatorii 3 ani aceasta creanta, in functie de indicatorii de performanta raportati de Societate.

(ii) Cheltuielile inregistrate in avans reprezinta avansuri pentru servicii care se refera la exercitiul financiar viitor.

(iii) Alte creante cu Bugetul Statului reprezinta sume platite si de recuperat de la Bugetul Statului. (Nota 28)



Omniasig Vienna Insurance Group SA
Note explicative la Situatiile financiare individuale
Exercitiul financiar incheiat la 31 decembrie 2018
Toate sumele sunt exprimate in RON daca nu se specifica altfel

17. Alte datorii si provizioane

| | 31 decembrie 2018 | 31 decembrie 2017 |
|--|------------------------------|------------------------------|
| Creditori diversi (i) | 80.987.220 | 76.808.959 |
| Alte datorii (ii) | 1.733.279 | 2.976.024 |
| Venituri inregistrate in avans (iii) | 24.069.539 | 18.975.412 |
| Sume datorate societatiilor afiliate (iv) | 13.057.940 | 10.401.569 |
| Obligatii personal | 7.396.527 | 6.811.610 |
| Comisioane datorate agentilor de asigurare | 1.329.705 | 1.162.482 |
| Provizioane pentru riscuri si cheltuieli (v) | 61.271.329 | 16.183.504 |
| Obligatii ASF | 1.703.660 | 2.623.015 |
| Alte impozite si taxe | 315.703 | 212.644 |
| Total | 191.864.902 | 136.155.219 |

(i) La 31 decembrie 2018, creditorii diversi sunt reprezentati in principal de: decontari privind comisioane brokeri in suma de 70.730.207 RON (2017: 66.120.300 RON) si alti creditorii diversi in suma de 10.053.347 RON (2017: 10.688.658 RON).

(ii) Alte datorii cuprinde in mare parte sume incasate de catre Societate si inca neclarificate la data de 31 decembrie 2018, in valoare de 591.895 RON (31 decembrie 2017: 1.791.374 RON) si garantiile retinute agentilor, in suma de 1.104.317 RON (31 decembrie 2017: 1.207.251 RON).

(iii) Veniturile inregistrate in avans reprezinta sumele incasate pana la inchiderea exercitiului financiar pentru primele de asigurare cu data de inceput dupa data de raportare a situatiilor financiare individuale.

(iv) Sume datorate societatiilor afiliate reprezinta datorii Claim expert (GIE) in suma de 9.517.304 RON la 31 decembrie 2018 (10.401.569 RON la 31 decembrie 2017), datorii VIG Management Service in suma de 3.535.636 RON la 31 decembrie 2018, datorii Societatea de Training in Asigurari in suma de 5.000 RON la 31 decembrie 2018.

(v) Societatea a constituit provizioane pentru riscuri si cheltuieli dupa cum este prezentat in tabelul urmat:

| | Variatie an 2018 | | | 31 decembrie 2018 |
|---|------------------------------|------------------------------------|--------------------------------------|------------------------------|
| | 31 decembrie 2017 | eliberare provizion (-) | constituire provizion (+) | |
| Provizion bonusuri angajati si concedii neefectuate | 6.857.967 | - | 1.074.915 | 7.932.882 |
| Provizion bonusuri vanzari | 4.516.963 | 1.839.718 | 8.003.214 | 10.680.459 |
| Provizion dosare instanta (nota 28) | 4.808.574 | - | 37.849.414 | 42.657.988 |
| TOTAL | 16.183.504 | 1.839.718 | 46.927.543 | 61.271.329 |



Omniasig Vienna Insurance Group SA
Note explicative la Situatiile financiare individuale
Exercitiul financiar incheiat la 31 decembrie 2018
Toate sumele sunt exprimate in RON daca nu se specifica altfel

18. Imprumuturi si datorii catre reasiguratorii

| | 31 decembrie 2018 | 31 decembrie 2017 |
|--|------------------------------|------------------------------|
| Imprumuturi subordonate (i) | 58.692.320 | 58.639.465 |
| Total imprumuturi | 58.692.320 | 58.639.465 |
| Depozit primit de la reasigurator | 190.246.100 | 196.306.426 |
| Datorii catre reasiguratorii | 86.503.189 | 83.603.445 |
| Total datorii catre reasiguratorii (ii) | 276.749.289 | 279.909.871 |

- (i) La 31 decembrie 2018 Societatea are contractate trei imprumuturi subordonate in valoare totala de 58.692.320 RON (31 decembrie 2017: 58.639.465 RON), din care 58.438.667 RON principal imprumut si 253.653 RON dobanda datorata, dupa cum urmeaza:
- Imprumut contractat de la actionarul majoritar Vienna Insurance Group Wiener Versicherung Gruppe AG in data de 27 decembrie 2012, cu scadenta in 31 decembrie 2020, in valoare de 4.030.000 EUR (18.795.517 RON la 31 decembrie 2018, 18.778.591 RON la 31 decembrie 2017), cu o rata a dobanzii de 5%.
 - Imprumut contractat de la actionarul majoritar Vienna Insurance Group Wiener Versicherung Gruppe AG in data de 04 martie 2013, cu scadenta in 31 martie 2020, in valoare de 5.000.000 EUR (23.319.500 RON la 31 decembrie 2018, 23.298.500 RON la 31 decembrie 2017), cu o rata a dobanzii de 5%.
 - Imprumut contractat de la actionarul majoritar Vienna Insurance Group Wiener Versicherung Gruppe AG in data de 03 septembrie 2013, cu scadenta in 30 septembrie 2020, in valoare de 3.500.000 EUR (16.323.650 RON la 31 decembrie 2018, 16.308.950 RON la 31 decembrie 2017), cu o rata a dobanzii de 4%.
- (ii) Sumele datorate reasiguratorilor se refera atat la datoriile aferente primelor cedate in reasigurare conform tratatelor de reasigurare cat si la depozitele primite de la reasiguratorii in scopul acoperirii rezervelor de dauna.

Scadentele imprumuturilor cu dobanda variabila sunt prezentate comparativ in rabelul de mai jos:

| | 2018 | 2017 |
|----------------------|--------------------|--------------------|
| expira sub 1 an | 190.246.100 | 196.306.426 |
| expira intre 1-5 ani | 58.692.320 | 58.639.465 |
| | 248.938.420 | 254.945.891 |



Omniasig Vienna Insurance Group SA
Note explicative la Situatiile financiare individuale
Exercitiul financiar incheiat la 31 decembrie 2018
Toate sumele sunt exprimate in RON daca nu se specifica altfel

19. Creanta si datoria cu impozitul pe profit amanat

| | 31 decembrie 2018 | 31 decembrie 2017 |
|----------------|------------------------------|------------------------------|
| Impozit amanat | 31.609.154 | 33.207.839 |
| Total | 31.609.154 | 33.207.839 |

Miscarea in impozitul amanat este prezentat in tabelul de mai jos:

| | Rezerve tehnice, nete de reasigurare | Creante asigurari | Cheltuieli achizitie reportate | Rezerva active financiare detinute spre vanzare | Pierdere fiscala | Mijloace fixe si alte investitii | Alte diferente temporare | Total |
|---|---|----------------------|--------------------------------------|--|---------------------|--|--------------------------------|-------------------|
| Creante/Datorii privind impozitul amanat din: | | | | | | | | |
| Sold la 1 ianuarie 2017 | -3.443.134 | 1.312.746 | 71.535 | -687.035 | 31.151.081 | -4.292.395 | 4.526.349 | 28.639.146 |
| Impozite amanate constituite pe seama capitalurilor proprii | - | - | - | 4.077.551 | - | - | - | 4.077.551 |
| Impozite amanate constituite prin contul de profit si pierdere | 1.588.579 | 1.954.009 | 24.560 | - | -1.435.057 | -1.027.132 | -613.819 | 491.142 |
| Sold la 31 decembrie 2017 | -1.854.555 | 3.266.755 | 96.095 | 3.390.516 | 29.716.024 | -5.319.527 | 3.912.530 | 33.207.839 |
| Impozite amanate constituite pe seama capitalurilor proprii | - | - | - | 400.362 | - | - | - | 400.362 |
| Impozite amanate constituite prin contul de profit si pierdere | 34.925 | 1.121.832 | -79.805 | - | -5.218.671 | 2.080.083 | 62.590 | -1.999.047 |
| Sold la 31 decembrie 2018 | -1.819.630 | 4.388.587 | 16.290 | 3.790.878 | 24.497.353 | -3.239.444 | 3.975.120 | 31.609.154 |

La 31 decembrie 2018 Societatea inregistreaza pierdere fiscala cumulata in suma de 15.739.014 RON (31 decembrie 2017: 93.854.009 RON).



Omniasig Vienna Insurance Group SA
Note explicative la Situatiile financiare individuale
Exercitiul financiar incheiat la 31 decembrie 2018
Toate sumele sunt exprimate in RON daca nu se specifica altfel

20. Venituri din prime de asigurare

| | 2018 | 2017 |
|---|----------------------|----------------------|
| <i>Contracte de asigurare pe termen scurt</i> | | |
| Prime brute subscrise (i) | 1.172.463.933 | 1.058.913.794 |
| Variatia rezervei de prime (nota 15) (ii) | -59.936.755 | 15.528.936 |
| Venituri din prime nete de variatia rezervei de prima | 1.112.527.178 | 1.074.442.730 |
| <i>Contracte cedate in reasigurare pe termen scurt</i> | | |
| Prime cedate in reasigurare (i) | -325.863.197 | -296.499.529 |
| Variatia rezervei de prime cedate in reasigurare (nota 15) (ii) | 21.859.032 | -28.723.966 |
| Cheltuieli cu primele cedate de variatia rezervei de prima | -304.004.165 | -325.223.495 |
| Venituri din prime de asigurare | 808.523.013 | 749.219.235 |

(i) Primele subscrise de catre Societate in 2018, au urmatoarea structura in functie de riscul acoperit:

| | 2018 | | | |
|----------------------------------|-----------------------|---|-----------------------|--------------------|
| | Asigurari auto | Asigurari la proprietati si bunuri | Alte asigurari | Total |
| Prime brute subscrise | 793.421.617 | 221.298.453 | 157.743.863 | 1.172.463.933 |
| Prime cedate in reasigurare | -148.628.643 | -85.538.257 | -91.696.297 | -325.863.197 |
| Prime nete de reasigurare | 644.792.974 | 135.760.196 | 66.047.566 | 846.600.736 |

Primele subscrise de catre Societate in 2017, au urmatoarea structura in functie de riscul acoperit:

| | 2017 | | | |
|----------------------------------|-----------------------|---|-----------------------|--------------------|
| | Asigurari auto | Asigurari la proprietati si bunuri | Alte asigurari | Total |
| Prime brute subscrise | 708.558.138 | 212.762.105 | 137.593.550 | 1.058.913.794 |
| Prime cedate in reasigurare | -133.681.154 | -84.189.674 | -78.628.701 | -296.499.529 |
| Prime nete de reasigurare | 574.876.985 | 128.572.431 | 58.964.849 | 762.414.265 |




Omniasig Vienna Insurance Group SA
Note explicative la Situatiile financiare individuale
Exercitiul financiar incheiat la 31 decembrie 2018
Toate sumele sunt exprimate in RON daca nu se specifica altfel

21. Venituri financiare

| | 2018 | 2017 |
|---|-------------------|-------------------|
| Venituri dobanzi din active financiare disponibile spre vanzare | 22.543.507 | 20.959.702 |
| Venituri dobanzi din active financiare detinute pana la maturitate | 1.618.567 | 1.626.316 |
| Venituri dobanzi din active financiare detinute pentru tranzactionare | 90.490 | 67.329 |
| Venituri din dobanzi pentru depozite si conturi curente | 1.506.654 | 166.373 |
| Total | 25.759.219 | 22.819.720 |

22. Castig net din investitii si din diferente de curs valutar

| | 2018 | 2017 |
|--|------------------|------------------|
| Castig net din investitii financiare | | |
| Castiguri nete din activele financiare detinute spre vanzare | 1.401.661 | 3.403.744 |
| Pierderi/Castiguri nete din activele financiare detinute pentru tranzactionare | -968.399 | 449.228 |
| Castiguri nete din investitii in societati afiliate | 4.280 | 235.164 |
| Castiguri nete din cladiri investitii | 800.571 | - |
| Total castig net din investitii financiare | 1.238.113 | 4.088.135 |
| Diferente de curs valutar | | |
| Diferente curs creante si datorii in valuta | -125.226 | 1.688.525 |
| Diferente curs active financiare detinute spre vanzare in valuta | 51.230 | 799.737 |
| Diferente curs valutar la depozite in valuta | -82.146 | -313.820 |
| Diferente curs la imprumuturi in valuta | -259.166 | -650.080 |
| Diferente curs active financiare detinute pentru tranzactionare | 3.970 | 127.460 |
| Total diferente de curs | -411.338 | 1.651.822 |
| Total castig net din investitii si din diferente de curs valutar | 826.775 | 5.739.957 |



Omniasig Vienna Insurance Group SA
Note explicative la Situatiile financiare individuale
Exercitiul financiar incheiat la 31 decembrie 2018
Toate sumele sunt exprimate in RON daca nu se specifica altfel

23. Daune intamplate si beneficii nete

| | 2018 | | | |
|--|--------------------|--|-------------------|--------------------|
| | Asigurari auto | Asigurari la proprietati si bunuri | Alte asigurari | Total |
| Daune platite | 561.401.473 | 35.777.960 | 43.845.928 | 641.025.361 |
| Regrese de incasat | -53.626.717 | -2.681.200 | -825.271 | -57.133.188 |
| Variatia rezervei de daune | 6.974.752 | 11.996.552 | 17.327.005 | 36.298.309 |
| Daune intamplate aferente contractelor de asigurare | 514.749.508 | 45.093.312 | 60.347.661 | 620.190.481 |
| Daune recuperate de la reasiguratorii | 121.449.750 | 5.485.886 | 20.053.891 | 146.989.527 |
| Variatia rezervei de daune cedate in reasigurare | -17.156.912 | 2.689.912 | 11.741.223 | -2.725.776 |
| Daune intamplate cedate in reasigurare | 104.292.838 | 8.175.799 | 31.795.114 | 144.263.751 |
| Daune intamplate si beneficii nete | 410.456.670 | 36.917.513 | 28.552.547 | 475.926.730 |

| | 2017 | | | |
|--|--------------------|--|-------------------|--------------------|
| | Asigurari auto | Asigurari la proprietati si bunuri | Alte asigurari | Total |
| Daune platite | 469.380.073 | 67.273.163 | 57.494.958 | 594.148.194 |
| Regrese de incasat | -45.957.440 | -1.208.224 | -1.907.914 | -49.073.578 |
| Variatia rezervei de daune | 56.745.797 | -14.938.409 | -9.362.771 | 32.444.616 |
| Daune intamplate aferente contractelor de asigurare | 480.168.430 | 51.126.529 | 46.224.273 | 577.519.232 |
| Daune recuperate de la reasiguratorii | 108.659.468 | 17.751.541 | 35.766.348 | 162.177.357 |
| Variatia rezervei de daune cedate in reasigurare | 8.695.405 | -17.385.569 | -19.715.958 | -28.406.121 |
| Daune intamplate cedate in reasigurare | 117.354.873 | 365.972 | 16.050.390 | 133.771.235 |
| Daune intamplate si beneficii nete | 362.813.557 | 50.760.557 | 30.173.883 | 443.747.997 |



Omniasig Vienna Insurance Group SA
Note explicative la Situatiile financiare individuale
Exercitiul financiar incheiat la 31 decembrie 2018
Toate sumele sunt exprimate in RON daca nu se specifica altfel

24. Cheltuieli de achizitie

| | 2018 | 2017 |
|---|--------------------|--------------------|
| Comisioane intermediari (i) | 183.732.885 | 157.488.568 |
| Variatia cheltuielilor de achizitie reportate (Nota 12) | -16.721.850 | -3.865.899 |
| Cheltuieli achizitie efectuate de catre terti | 2.948.674 | 3.317.110 |
| Cheltuieli promovare si publicitate | 5.698.232 | 5.116.694 |
| Total | 175.657.941 | 162.056.473 |

(i) Structura cheltuielilor cu comisioanele intermediarilor in asigurari, pe principalele tipuri de asigurari se prezinta dupa cum urmeaza:

| | 2018 | | | Total |
|------------------------------------|-----------------------|---|-----------------------|--------------|
| | Asigurari auto | Asigurari la proprietati si bunuri | Alte asigurari | |
| Cheltuieli de achizitie, din care: | | | | |
| Comisioane intermediari | 111.134.731 | 46.165.123 | 18.358.087 | 175.657.941 |
| | 117.642.680 | 46.196.600 | 19.893.605 | 183.732.885 |

| | 2017 | | | Total |
|------------------------------------|-----------------------|---|-----------------------|--------------|
| | Asigurari auto | Asigurari la proprietati si bunuri | Alte asigurari | |
| Cheltuieli de achizitie, din care: | | | | |
| Comisioane intermediari | 100.712.155 | 45.647.325 | 15.696.993 | 162.056.473 |
| | 96.401.888 | 45.359.175 | 15.727.505 | 157.488.568 |

25. Cheltuieli administrative

| | 2018 | 2017 |
|---|--------------------|--------------------|
| Administrative si marketing (i) | 130.062.763 | 129.878.531 |
| Cheltuieli cu deprecierea imobilizarilor corporale (nota 6) | 3.944.793 | 2.902.433 |
| Amortizare imobilizari necorporale (nota 7) | 3.761.321 | 3.604.442 |
| Total | 137.768.877 | 136.385.406 |

(i) Cheltuieli administrative si marketing

| | 2018 | 2017 |
|-----------------------------------|--------------------|--------------------|
| Salarii si indemnizatii | 81.434.329 | 63.018.362 |
| Servicii executate de terti | 29.669.940 | 28.934.228 |
| Chirii si utilitati | 9.950.869 | 15.371.286 |
| Cheltuieli cu asigurarile sociale | 3.972.351 | 17.637.772 |
| Consumabile si tipizate | 4.370.412 | 3.970.386 |
| Alte impozite si taxe locale | 664.862 | 946.497 |
| Total | 130.062.763 | 129.878.531 |



Omniasig Vienna Insurance Group SA
Note explicative la Situatiile financiare individuale
Exercitiul financiar incheiat la 31 decembrie 2018
Toate sumele sunt exprimate in RON daca nu se specifica altfel

26. Cheltuieli financiare

| | 2018 | 2017 |
|---|-------------------|-------------------|
| Cheltuieli cu dobanda depozit reasigurare | -5.128.761 | -3.468.634 |
| Cheltuieli cu dobanda imprumuturi | - | -2.741.545 |
| <i>Total Cheltuieli cu dobandzile</i> | <i>-5.128.761</i> | <i>-6.210.179</i> |
| Cheltuieli administrare portofoliu | -87.106 | -63.661 |
| Total | -5.215.867 | -6.273.840 |

27. Alte venituri

| | 2018 | 2017 |
|--|-------------------|-------------------|
| Venituri din comisioane de la societati de asigurare/reasigurare (i) | 43.518.240 | 35.921.556 |
| Rezultat net din vanzarea cladirilor in folosinta proprie | -24.385 | 50.593 |
| Castig din vanzarea mijloacelor fixe | -11.684 | 110.634 |
| Venituri din servicii prestate | - | 9.469.804 |
| Venituri din chirii | 634.070 | 1.751.758 |
| Alte venituri | 3.223.320 | 3.942.222 |
| Total | 47.061.238 | 51.246.566 |

(i) Principalii reasuratori de la care s-au incasat venituri din comisioane, in baza contractelor Cota-Parte pentru asigurarile auto sunt Vienna Insurance Group, in valoare de 34.581.137 RON la 31 decembrie 2018 (29.274.303 RON la 31 decembrie 2017) si Mapfre RE in valoare de 148.358 RON la 31 decembrie 2018 (407.183 RON la 31 decembrie 2017).

28. Cheltuieli nete cu ajustarile de depreciere aferente activelor, provizioane pentru riscuri si cheltuieli

| | 2018 | 2017 |
|---|--------------------|--------------------|
| Cheltuieli cu provizioane pentru creante din activitatea de asigurari (nota 10) | -7.011.451 | -12.212.555 |
| Cheltuieli cu provizioane pentru alte riscuri si cheltuieli asigurari (i) | -42.927.010 | -11.424.796 |
| Pierderi din creante | -4.990.032 | -3.194.973 |
| Total | -54.928.493 | -26.832.324 |

(i) In cursul anului 2018, Plenul Consiliului Concurentei, organ decizional al autoritatii, a decis sanctionarea Omniasig cu o amenda in valoare de 40.529.090 RON, in urma unei investigatii a societatilor de asigurare membre UNSAR, precum si alte societati de asigurare. Dat fiind faptul ca la data de 31 decembrie 2018 Omniasig a avut acces la minuta deciziei Consiliului Concurentei in care este mentionat cuantumul amenzii ce rezulta, de altfel, si din comunicatul de presa al autoritatii de concurenta, in baza prevederilor art. 28 alin. (1) din O.G. nr. 2/2001 privind regimul juridic al contravențiilor, ce prevad ca „Contravenientul poate achita, in termen de cel mult 15 zile de la data inmanarii sau comunicarii procesului-verbal, jumatate din minimul amenzii prevazute la actul normativ [..], Omniasig a procedat la plata sumei de 2.598.019 RON. Astfel, Societatea a inregistrat un provizion in valoare de 37.931.071 RON (Nota 17).



Omniasig Vienna Insurance Group SA
Note explicative la Situatiile financiare individuale
Exercitiul financiar incheiat la 31 decembrie 2018
Toate sumele sunt exprimate in RON daca nu se specifica altfel

29. Alte cheltuieli operationale

| | 2018 | 2017 |
|--|-------------------|-------------------|
| Contributii si taxe catre Autoritatea de Supraveghere Financiara | 22.076.280 | 19.706.363 |
| Alte cheltuieli | 3.061.879 | 79.056 |
| Total | 25.138.159 | 19.785.419 |

30. Informatii privind indemnizatiile conducerii

| | 2018 | 2017 |
|----------------------------------|------------------|------------------|
| Membri Comitet Director | 6.940.960 | 5.048.688 |
| Membri Consiliul de Supraveghere | 282.737 | 214.525 |
| Total | 7.223.697 | 5.263.213 |

31. Parti legate

Societatea presteaza servicii unor societati clasificate ca si parti afiliate legate (conform IAS 24), conform unor conditii comerciale uzuale si beneficiaza de servicii din partea acestor societati in conditii similare.

Tranzactiile comerciale derulate in baza intelegerilor si contractelor incheiate de Societate cu partile legate se pot clasifica astfel in functie de urmatoarele categorii:

- a) Tranzactii cu societatea-mama: Vienna Insurance Group AG;
- b) Tranzactii cu entitati care detin control comun sau exercita o influenta semnificativa asupra entitatii: Autosig SRL, Capitol Intermediar de Produse Leasing SRL, Capitol Broker de Pensii Private SRL, Capitol Intermediar de Produse Bancare SRL, VIG Management Service SRL, Global Assistance Services SRL;
- c) Tranzactii cu filiale: nu este cazul;
- d) Tranzactii cu entitati asociate: VIG Re, Wiener Stadtische Versicherung AG, Donau, Ray Sigorta, BCR Asigurari de Viata VIG SA, Asirom VIG SA;
- e) Tranzactii cu entitati controlate in comun in care entitatea este un asociat: Claim Expert GIE;
- f) Tranzactii cu personalul cheie din conducerea entitatii sau a societatii-mama: membrii Consiliului de Supraveghere, membrii Comitetului Director, directorii urmatoarelor Directii: Audit, Managementul Riscului, Actuariat, Financiara, Juridica, Reasigurari, Daune, Informatica, Controlling, Manangementul Activelor, Securitate Corporativa, Ofiter Conformitate si Sef Departament Control Intern – Directia Conformitate si Control Intern; Subscriitor Sef;
- g) Tranzactii cu alte parti legate: nu este cazul.



Omniasig Vienna Insurance Group SA
Note explicative la Situatiile financiare individuale
Exercitiul financiar incheiat la 31 decembrie 2018
Toate sumele sunt exprimate in RON daca nu se specifica altfel

31. Parti legate (continuare)

31.1. Venituri din tranzactiile cu partile legate

| | 2018 | 2017 |
|---|------------------|------------------|
| Venituri din chirii BCR Asigurari de Viata VIG SA | 1.131.053 | 1.262.088 |
| Venituri din chirii VIG MS | 269.385 | 251.610 |
| Venituri din chirii Capitol Intermediar de Produse Bancare | 9.961 | 9.782 |
| Venituri din chirii Capitol Intermediar de Produse de Leasing | 1.313 | 7.745 |
| Venituri din chirii Capitol Broker de Pensii Private | 8.870 | 8.711 |
| Venituri din chirii AXA Life | - | 84.396 |
| Venituri din chirii Asiom VIG SA | 10.139 | 5.943 |
| Venituri din chirii VIG Competence Center GIE | 8.205 | 4.982 |
| Venituri din chirii Global Assistance Services SRL | 31.152 | - |
| Venituri din chirii Societatea de Traning in Asigurari | 15.148 | - |
| Total | 1.485.226 | 1.635.258 |

31.2. Cheltuieli din tranzactiile cu partile legate

| | 2018 | 2017 |
|---|-------------------|-------------------|
| Cheltuieli cu servicii IT si consultanta VIG MS | 11.647.266 | 7.854.080 |
| Cheltuieli cu servicii IT si consultanta VIG AG | - | 1.902.544 |
| Cheltuieli cu servicii Global Assistance Services SRL | 98.972 | - |
| Cheltuieli cu instrumentarea daunelor Claim Expert | 17.554.010 | 14.744.137 |
| Total | 29.300.248 | 24.500.761 |

31.3. Creante

| | 2018 | 2017 |
|---|-------------------|-------------------|
| Creante din imprumut acordat Autosig | 26.085.297 | 26.085.297 |
| Creante din regrese valorificate Global Assistance Services SRL | 27.243 | 13.196 |
| Creante din regrese Asiom | 694.296 | 682.977 |
| Creante din garantii chirii VIG MS | 54.988 | 43.362 |
| Creante din garantii chirii Capitol Intermediar de Produse de Leasing | - | 1.251 |
| Creante din garantii chirii Capitol Broker de Pensii Private | 1.407 | 1.407 |
| Creante din garantii chirii Capitol Intermediar de Produse Bancare | 1.580 | 1.580 |
| Creante din garantii chirii BCR Asigurari de Viata VIG SA | 187.991 | 167.015 |
| Creante din garantii chirii AXA Life | - | 20.976 |
| Creante din garantii chirii Asiom VIG SA | 1.479 | 1.479 |
| Creante din garantii chirii VIG Competence Center GIE | 1.343 | 1.343 |
| Creante din garantii chirii Global Assistance Services SRL | 7.788 | - |
| Creante din garantii chirii Societatea de Traning in Asigurari | 1.360 | - |
| Total | 27.064.772 | 27.019.884 |



Omniasig Vienna Insurance Group SA
Note explicative la Situatiile financiare individuale
Exercitiul financiar incheiat la 31 decembrie 2018
Toate sumele sunt exprimate in RON daca nu se specifica altfel

31. Parti legate (continuare)

31.4. Datorii

| | 2018 | 2017 |
|--|-------------------|-------------------|
| Datorii servicii IT si consultanta VIG MS | 3.535.636 | 1.176.757 |
| Datorii servicii IT si consultanta VIG AG | - | 2.252.320 |
| Datorii Claim Expert (GIE) | 9.517.304 | 10.401.569 |
| Datorii Societatea de Traning in Asigurari | 5.000 | - |
| Datorii pentru imprumuturile contractate (nota 19) | 58.692.320 | 58.639.465 |
| Total | 71.750.259 | 72.470.111 |

Partile afiliate cu care Societatea se afla in relatii comerciale uzuale de reasigurare sunt urmatoarele:

- Vienna Insurance Group AG;
- Vienna Insurance Group Re Zajistovna AS;
- Wiener Stadtische Versicherung AG.

Tranzactiile comerciale derulate in baza contractelor incheiate de Societate cu partile afiliate sunt:

- tranzactii in domeniul reasigurarilor, in care partile afiliate au calitatea de reasigurator;
- valoare creante si datorii.

In anul 2018 s-a reinnoit contractul de reasigurare proportional cu grupul Vienna Insurance Group AG, pentru raspundere civila auto. In acest contract se cedeaza 50% din primele de asigurare subscrise si din daune, mai putin variatia rezervei de prima si a rezervei de daune.

La 31 decembrie 2018 Societatea are un depozit de la reasigurator pentru aceste contracte proportionale active la aceasta data, egal cu suma rezervei de daune avizata si neavizata cedata in aceste contracte, pentru care plateste o dobanda variabila (media intre BID si ASK pentru ROBOR la 3 luni + 0,5 bp / EURIBOR la 12 luni + 10 bp).

31.5. Creante din reasigurare

| | 2018 | 2017 |
|-----------------------------------|----------------|----------------|
| Wiener Stadtische Versicherung AG | 909.777 | 743.621 |
| Compensa Towarzystwo Polonia VIG | - | 8.358 |
| Total | 909.777 | 751.979 |



Omniaisig Vienna Insurance Group SA
Note explicative la Situatiile financiare individuale
Exercitiul financiar incheiat la 31 decembrie 2018
Toate sumele sunt exprimate in RON daca nu se specifica altfel

31. Parti legate (continuare)


31.6. Datorii din reasigurare

| | 2018 | 2017 |
|--------------------------------------|--------------------|--------------------|
| Vienna Insurance Group AG, din care: | | |
| - <i>Depozit reasigurare:</i> | 240.967.276 | 248.845.988 |
| VIG Re Zajistovna AS | 188.953.084 | 194.181.383 |
| Donau Vienna Insurance Group | 7.723.973 | 13.735.228 |
| | 8.197 | 8.189 |
| Total | 248.699.446 | 262.589.406 |

31.7. Prime, daune, comisioane si dobanda depozit reasigurare

| | 2018 | | | |
|-----------------------------------|---------------------|-------------------|---------------------------|------------------------------------|
| | Prime cedate | Comisioane | Daune de recuperat | Dobanda depozit reasigurare |
| Vienna Insurance Group AG | 201.439.049 | 31.153.198 | 114.709.633 | 5.128.761 |
| VIG Re Zajistovna AS | 32.805.511 | 1.695.405 | 5.775.974 | - |
| Wiener Stadtische Versicherung AG | 4.364.969 | 346.979 | 487.586 | - |
| Ray Sigorta | 658.129 | 15.823 | - | - |
| Donau | 21.527 | 3.184 | - | - |
| Total | 239.289.185 | 33.214.589 | 120.973.193 | 5.128.761 |

| | Prime brute subscrise din primiri in reasigurare in perioada de raportare | Comisioane platite pentru primele primite in reasigurare in perioada de raportare |
|-----------------------------------|--|--|
| Wiener Stadtische Versicherung AG | 30.912 | 6.493 |
| Donaris | 5.824 | - |
| Total | 36.736 | 6.493 |



Omniasig Vienna Insurance Group SA
Note explicative la Situatiile financiare individuale
Exercitiul financiar incheiat la 31 decembrie 2018
Toate sumele sunt exprimate in RON daca nu se specifica altfel

31. Parti legate (continuare)

31.8. Participatii la societati legate

| | 2018 | 2017 |
|---|------------------|------------------|
| Capitol Intermediar de Prosduse Leasing SRL | 743.600 | 743.600 |
| Capitol Broker de Pensii Private SRL | 180.200 | 180.200 |
| Capitol Intermediar de Produse Bancare SRL | 1.887.400 | 1.887.400 |
| Vienna Insurance Group Management Service SRL | 9.200.000 | 9.200.000 |
| Autosig SRL | 900.000 | 900.000 |
| Global Assistance Services | 415.200 | 208.000 |
| Ajustari pentru deprecierea titlurilor de participare | -3.711.200 | -3.711.200 |
| Total | 9.615.200 | 9.408.200 |

31.9. Tranzactii cu persoane cheie


| | 2018 | 2017 |
|--|------------------|------------------|
| Cheltuieli salariale alte persoane cheie | 4.239.274 | 4.384.060 |
| Total | 4.239.274 | 4.384.060 |

Pentru indemnizatia bruta a membrilor Comitetului Director si a Consiliului de Supraveghere a se vedea Nota 30 „Informatii privind indemnizatiile conducerii”.

32. Venit din impozitul pe profit

Reconcilierea intre impozitul pe profit si rezultatul brut este prezentata in tabelul de mai jos:

| | 2018 | 2017 |
|--|--------------------|--------------------|
| Rezultat brut IFRS | 7.534.178 | 33.944.019 |
| Cheltuieli nedeductibile | 118.669.225 | 179.169.424 |
| Venituri neimpozabile | 44.395.671 | 97.927.491 |
| Rezultat impozabil | 81.807.732 | 115.185.953 |
| Pierdere fiscala de recuperat din anii precedenti | 93.854.009 | 171.147.767 |
| Rezultat fiscal dupa scaderea pierderii fiscal de recuperate din anii precedent | -12.046.276 | -55.961.815 |
| Impozit profit curent si amanat | -1.999.289 | 491.142 |
| Diferente temporare cu impact fiscal | 4.477.091 | 7.055.601 |
| Rezultat fiscal | 77.330.642 | 108.130.351 |
| Total impozit profit | -1.999.289 | 491.142 |
| | 2018 | 2017 |
| Cheltuiala/venit cu impozitul amanat | -1.999.289 | 491.142 |
| Total cheltuiala/venit cu impozitul pe profit | -1.999.289 | 491.142 |



Omniasig Vienna Insurance Group SA
Note explicative la Situatiile financiare individuale
Exercitiul financiar incheiat la 31 decembrie 2018
Toate sumele sunt exprimate in RON daca nu se specifica altfel

33. Datorii contingente


Societatea a inchiriat pe perioada ianuarie 2013 - martie 2018 patru cladiri in Bucuresti, cladiri pe care le-a cumparat in 16 martie 2018.

| Termene de exigibilitate | 31 decembrie 2018 | 31 decembrie 2017 |
|--------------------------|-------------------|-------------------|
| Pana la 1 an | - | 5.413.938 |
| peste 1 an | - | 32.483.626 |
| Total | - | 37.897.564 |

34. Reconcilierea IFRS cu RCR

| | 31 decembrie 2018 | 31 decembrie 2017 |
|--|--------------------|-------------------|
| Rezultat conform RCR | -24.332.854 | 3.076.880 |
| Ajustari aferente deprecierei fondului comercial | 35.074.762 | 40.353.623 |
| Venit din impozitul pe profit amanat | -1.999.289 | 491.142 |
| Ajustari aferente variatiei rezervelor, nete de reasigurare | -218.279 | -9.928.619 |
| Ajustari aferente creantelor/datoriilor cu reasiguratorii | -110.318 | 186.648 |
| Ajustari aferente activelor financiare | -3.377.915 | 408.988 |
| Ajustari aferente variatiei cheltuielilor de achizitie reportate ca urmare a extinderii bazei de cheltuieli de achizitie si curs istoric | 498.782 | -153.500 |
| Rezultat conform IFRS | 5.534.889 | 34.435.161 |

| | 31 decembrie 2018 | 31 decembrie 2017 |
|--|--------------------|--------------------|
| Capitaluri proprii conform RCR | 656.464.858 | 704.520.025 |
| Ajustari aferente rezervelor, nete de reasigurare | 11.372.687 | 11.590.966 |
| Ajustari aferente cheltuielilor de achizitie reportate ca urmare a extinderii bazei de cheltuieli de achizitie si curs istoric | -101.811 | -600.593 |
| Recunoasterea impozitului pe profit amanat | 31.609.154 | 33.207.839 |
| Ajustari aferente creantelor/datoriilor cu reasiguratorii | -2.361.948 | -2.251.630 |
| Ajustari aferente imobilizarilor necorporale (fondul comercial) | -291.950.542 | -350.747.616 |
| Ajustari aferente investitiilor in active financiare | -24.276.417 | -18.394.724 |
| Capitaluri proprii conform IFRS | 380.755.982 | 377.324.268 |



Omniasig Vienna Insurance Group SA
Note explicative la Situatiile financiare individuale
Exercitiul financiar incheiat la 31 decembrie 2018
Toate sumele sunt exprimate in RON daca nu se specifica altfel

35. Evenimente ulterioare

Nu au fost inregistrate evenimente ulterioare semnificative care sa necesite inregistrarea sau prezentarea acestora in situatiile financiare individuale.

ADMINISTRATORI,

MIHAIL TECAU
Presedinte Directorat



COSTINEL SILVIU STRATINIC
Membru Directorat

A handwritten signature in blue ink.

INTOCMIT,

LIVIU-ANDREI NEACSU
Director Directia Financiara

A handwritten signature in blue ink.



Omniasig Vienna Insurance Group SA

**Anexa - Diferente dintre tratamentele contabile conform prevederilor Normei ASF nr. 41/2015 si tratamentele prevazute de IFRS
Exercitiul financiar incheiat la 31 decembrie 2018**

Toate sumele sunt exprimate in RON daca nu se specifica altfel

| Nr. Crt | Elemente | IFRS | Tratament contabil/IFRS/IAS aplicat** | RAS | Tratament contabil** | Diferente de evaluare RAS/IFRS | | | | Diferente de evaluare RAS/IFRS, din care cu impact in: | Explicatii diferite** | Diferente temporare | Impactul fiscal (16%) |
|--------------|---|-------------|--|---------------|--|--------------------------------|-------------|---------------|-----|--|-----------------------|---------------------|-----------------------|
| | | | | | | TOTAL din care: | Ajustari | Reclasificari | P&L | | | | |
| 1 | 2 | 3 | 4 | 5-6+7 | 6 | 7 | 8 | 9 | 10 | 11 | 12=11*16% | | |
| ACTIV | | | | | | | | | | | | | |
| 1 | Imobilizari necorporate, din care: | 15.657.383 | Cost, mai putin amortizarea cumulata si pierderea din depreciere a valorii | 307.607.925 | Cost istoric, mai putin amortizarea cumulata si pierderea din depreciere a valorii | -657.970.913 | 342.298.058 | 23.722.313 | 1 | | | | |
| 1.1 | Fond comercial* | - | | 291.950.542 | | -657.970.913 | 342.298.058 | 23.722.313 | 1,8 | | | | |
| 2 | Plasamente in imobilizari corporale, imobilizari corporale si stocuri (rd. 2.1-2.3) | 170.953.246 | Valoare reevaluată, mai puțin amortizarea cumulată și provizionul pentru deprecierea valorii | 172.823.688 | Valoare reevaluată, mai puțin amortizarea cumulată și provizionul pentru deprecierea valorii | -1.870.441 | - | - | 2 | -24.539.633 | -3.926.341 | | |
| 2.1 | Detinute pentru vanzare | - | | - | | - | - | - | | | | | |
| 2.2 | Detinute pentru folosinta proprie | 138.418.661 | | 169.240.590 | | -30.821.929 | - | - | 2 | | | | |
| 2.3 | Mijloace fixe amortizabile si alte investitii | 32.534.585 | | 3.583.098 | | 28.951.488 | - | - | 2 | | | | |
| 3 | Active/Plasamente financiare (rd. 3.1-3.6) | 909.625.094 | | 1.053.432.091 | | -119.530.580 | -581.914 | -23.694.503 | 3 | 4.291.597 | 686.655 | | |
| 3.1 | Disponibile pentru vanzare | 865.633.191 | Valoare justa prin capitaluri proprii | 889.327.694 | Cost amortizat | - | - | -23.694.503 | 3 | | | | |
| 3.2 | Detinute pana la scadenta | 22.366.087 | Cost amortizat | 22.366.087 | Cost amortizat | - | - | - | | | | | |
| 3.3 | Inregistrate la valoarea justa prin P&L | 12.010.616 | Valoare justa prin contul de profit si pierdere | 12.592.530 | Cost | -581.914 | -581.914 | - | 3 | | | | |
| 3.4 | Instrumente financiare derivate | - | | - | | - | - | - | | | | | |

Omniasig Vienna Insurance Group SA

**Anexa - Diferente dintre tratamentele contabile conform prevederilor Normei ASF nr. 41/2015 si tratamentele prevazute de IFRS
Exercitiul financiar incheiat la 31 decembrie 2018**

Toate sumele sunt exprimate in RON daca nu se specifica altfel

| 3.5 | Plasamente la societati afiliate | 9.615.200 | Valoare justa prin capitaluri proprii | 9.615.200 | Cost | - | - | - | - | - | - | - | |
|-----|--|--------------------|---|--------------------|---|--------------------|--------------------|----------|--------------------|----------|----------|--------------------|-------------------|
| 3.6 | Alte active (alte plasamente in imobilizari financiare, depozite) | - | | 119.530.580 | Valoare nominala | -119.530.580 | - | - | - | - | 3 | - | |
| 4 | Rezerve tehnice cedate - asigurari generale (rd. 4.1-4.6) | 393.848.289 | Rezervele tehnice cedate pastreaza aceeasi linia (acelasi tratament contabil) ca rezervele tehnice brute | 421.408.969 | Rezervele tehnice cedate pastreaza aceeasi linia (acelasi tratament contabil) ca rezervele tehnice brute | -27.560.680 | -27.560.680 | - | -27.560.680 | - | 4 | 27.560.680 | 4.409.709 |
| 4.1 | Rezerva de prima | 86.483.060 | | 86.483.060 | | - | - | - | - | - | | | |
| 4.2 | Rezerva de daune | 307.365.229 | | 308.329.301 | | -964.072 | -964.072 | - | -964.072 | - | 4 | | |
| 4.3 | Rezerva de riscuri neexpirate | | | 2.787.653 | | -2.787.653 | -2.787.653 | - | -2.787.653 | - | 4 | | |
| 4.4 | Rezerva de catastrofa | | | 23.808.955 | | -23.808.955 | -23.808.955 | - | -23.808.955 | - | 4 | | |
| 4.5 | Rezerva de egalizare | | | | | | | | | | | | |
| 4.6 | Alte rezerve | - | | - | | - | - | - | - | - | | | |
| 5 | Rezerve tehnice cedate - asigurari de viata (rd. 5.1-5.4) | - | Cost, mai putin pierderea din depreciere a valorii | - | Cost, mai putin pierderea din depreciere a valorii | -21.200.003 | -21.200.003 | - | -21.200.003 | - | 5 | 122.115.758 | 19.538.521 |
| 5.1 | Rezerva matematica | | | | | | | | | | | | |
| 5.2 | Rezerva de prima AV5 | | | | | | | | | | | | |
| 5.3 | Rezerva de daune AV | | | | | | | | | | | | |
| 5.4 | Alte rezerve AV | | | | | | | | | | | | |
| 6 | Creante comerciale si similare (rd. 6.1-6.3) | 371.789.191 | Cost, mai putin pierderea din depreciere a valorii | 392.989.194 | Cost, mai putin pierderea din depreciere a valorii | -21.200.003 | -21.200.003 | - | -21.200.003 | - | 5 | 122.115.758 | 19.538.521 |
| 6.1 | Creante din asigurari | 333.709.806 | | 333.709.806 | | - | - | - | - | - | | | |
| 6.2 | Creante intermediari | 4.180.461 | | 4.180.461 | | - | - | - | - | - | | | |
| 6.3 | Alte creante | 33.898.924 | | 55.098.927 | | -21.200.003 | -21.200.003 | - | -21.200.003 | - | 5 | | |
| 7 | Creante din operatiuni de reasigurare | 3.920.606 | Cost | 3.920.606 | Cost | - | - | - | - | - | | | |
| 8 | Cheltuieli de achizitie reportate | 138.197.692 | Evaluare la curs istoric | 138.299.503 | Cost | -101.811 | -101.811 | - | -101.811 | - | 6 | 101.811 | 16.290 |

Omniasisig Vienna Insurance Group SA

Anexa - Diferente dintre tratamentele contabile conform prevederilor Normei ASF nr. 41/2015 si tratamentele prevazute de IFRS

Exercitiul financiar incheiat la 31 decembrie 2018

Toate sumele sunt exprimate in RON daca nu se specifica altfel

| 9 | Numerar si echivalente de numerar | 127.597.734 | Cuprind conturile curente si depozitele la banci detinute in sold, cu scadenta initiala mai mica de 3 luni, evaluate la valoarea nominala | 23.714.199 | Cuprind conturile curente, evaluate la valoarea nominala | 103.883.535 | - | - | - | 3 | - | - |
|--------------|--|----------------------|---|----------------------|--|---------------------|--------------------|---------------|--------------------|---------------|--------------------|-------------------|
| 10 | Creante cu impozital amanat (DTA) (IFRS) | 31.609.154 | | | 31.609.154 | - | 31.609.154 | | | | | |
| 11 | Alte active (stocuri, cheltuieli in avans, imprumuturi acordate societatiilor afiliate, alte creante etc.) | 47.630.206 | Cost, mai putin pierderea din depreciere a valorii | 30.112.719 | 17.517.487 | 17.517.487 | - | | | | 8.990.218 | 1.438.435 |
| | TOTAL ACTIV (rd. 1 + 2 + 3 + 4 + 5 + 6 + 7 + 8 + 9 + 10 + 11) | 2.210.828.595 | | 2.544.308.894 | -333.480.298 | -679.170.915 | 345.690.617 | 27.810 | 345.662.807 | 27.810 | 138.520.430 | 22.163.269 |
| PASIV | | | | | | | | | | | | |
| 12 | Capital propriu, din care: (rd. 12.1-12.6) | 380.755.982 | | 656.464.858 | -275.708.875 | -657.970.910 | 382.262.035 | | | | | |
| 12 | Capital social | 466.216.478 | Cost, mai putin pierderea din depreciere a valorii | 463.807.666 | 2.408.812 | -596.716 | 3.005.528 | | | | | |
| 12 | Rezerva de valoare justa (IFRS) | -19.903.383 | | | -19.903.383 | - | -19.903.383 | | | | | |
| 12 | Prime de capital | 50.378.797 | | 131.472.866 | -81.094.069 | -81.094.069 | - | | | | | |
| 12 | Rezerve din reevaluare | 54.809.521 | | 56.742.248 | -1.932.727 | -1.932.727 | - | | | | | |
| 13 | Actiuni proprii | - | | - | - | - | - | | | | | |
| 13 | Rezultat reportat + rezultatul exercitiului (rd. 12.6.1-12.6.3) | -170.745.431 | | 4.442.078 | -175.187.508 | -576.280.125 | 401.092.617 | | | | | |
| 12.6.1 | Rezultat reportat IAS | -1.072.801 | | | -1.072.801 | - | -1.072.801 | | | | | |
| 12.6.2 | Rezultat reportat retratare | -175.207.519 | | 28.774.932 | -203.982.450 | -576.280.125 | 372.297.675 | | | | | |
| 12.6.3 | Rezultatul exercitiului | 5.534.889 | Cost | -24.332.854 | 29.867.743 | - | 29.867.743 | | | | | |
| 13 | Datorii subordonate | 58.692.320 | Cost | 58.692.320 | - | - | - | | | | | |
| 14 | Rezerve tehnice asigurari generale (rd. 14.1-14.6) | 1.302.766.102 | Evaluare conform IFRS | 1.362.942.094 | -60.175.992 | -21.242.626 | -38.933.366 | | | | -37.652.820 | -6.024.451 |
| 14 | Rezerva de prima | 587.031.372 | | 587.806.675 | -775.303 | - | -775.303 | | | | | |

Omniasig Vienna Insurance Group SA

Anexa - Diferente dintre tratamentele contabile conform prevederilor Normei ASF nr. 41/2015 si tratamentele prevazute de IFRS

Exercitiul financiar incheiat la 31 decembrie 2018

Toate sumele sunt exprimate in RON daca nu se specifica altfel

Nota 1 Imobilizari necorporale

Conform IFRS 38 fondul comercial obtinut in urma fuziunii dintre BCR Asigurari VIG cu OMNIASIG VIG la data de 1 mai 2012, nu se recunoaste. Astfel, valoarea neta a fondului comercial, aflata pe coloana de Ajustari, in suma de 366.020.371 RON, recunoscuta in bilantul statutar, este eliminata.

Valoarea de pe coloana 9, 23.722.313 RON reprezinta corectia erorii privind utilizarea metodei progresive in loc de cea lineara de amortizare a fondului comercial, facuta prin Rezultatul reportat. Astfel, a fost diminuat valoarea neta a fondului comercial cu diferenta dintre cele doua metode, aferenta anilor anteriori.

Fondul comercial reprezinta diferenta dintre valoarea data in urma evaluarii globale a activului net al societatii absorbite si activul net contabil de la data evaluarii acestuia.

De asemenea, din contul netehnic se elimina amortizarea fondului comercial.

Astfel, valoarea ramas la pozitia Imobilizari necorporale (IFRS) reprezinta "Concesiuni, brevete, licente, marci, drepturi si active similare" (rd. 3 RAS) + "Alte imobilizari necorporale" (rd. 6 RAS).

Nota 2 Plasamente in imobilizari corporale, imobilizari corporale si stocuri

Valoarea reclasificata de la pozitia "Detinute pentru folosinta proprie" la pozitia "Mijloace fixe amortizabile si alte investitii" (30.821.929 RON) reprezinta Terenuri si Cladiri clasificate ca investitii.

Diferenta ramasa dintre cele 2 sume 1.870.441 RON reprezinta "Materiale consumabile" (rd. 57 RAS) care in bilant IFRS sunt mapate la pozitia "Alte active".

Nota 3 Active/Plasamente financiare

Ajustarile privind activele financiare provin din diferenta de inregistrare a acestora din cele doua cerinte de raportare (standardele nationale si standardele internationale). Conform Normei ASF nr. 41/2015, toate plasamentele financiare sunt evidentiate la cost, iar conform IFRS 9 activele financiare pot fi evaluate fie la cost, fie la valoare de piata.

Astfel, Omniasig, in situatiile financiare IFRS, evalueaza activele financiare detinute pentru vanzare la valoare justa prin capitaluri proprii, iar activele financiare detinute pana la scadenta la cost amortizat. Valoarea ajustata de 23.694.503 RON reprezinta diferenta dintre cele 2 tratamente.

Fonduri de investitii (rd. 19 RAS) sunt evaluate la cost conform Norma ASF nr. 41/2019, iar conform IFRS, Omniasig le evalueaza la valoare justa prin contul de profit si pierdere. Valoarea ajustata de 581.914 RON reprezinta diferenta dintre cele 2 tratamente.

Valoarea de pe coloana Reclasificari (119.530.580 RON) este alcatuita din 103.883.535 RON (rd. 22 RAS) - depozite cu scadenta mai mica de 3 luni care conform IFRS sunt considerate "Numerar si echivalente de numerar" si din 15.647.045 RON (rd. 15 RAS) "Alte plasamente in imobilizari financiare", care sonform IFRS reprezinta creante imobilizate si sunt mapate la pozitia "Alte active".

Nota 4 Rezerve tehnice cedate – asigurari generale

Conform Standardelor Internationale de Raportare Financiara rezervele de catastrofa si pentru riscuri neexpirate cedate in reasigurare nu sunt recunoscute. Astfel, in bilantul IFRS valoarea rezervei de catastrofa si de riscuri neexpirate cedate in reasigurare din bilantul statutar au fost eliminate. Ajustarea in suma de 23.808.955 RON reprezinta anulara rezervei de catastrofa, iar ajustarea in suma de 2.787.653 RON reprezinta anulara rezervei de riscui neexpirate. De asemenea a fost eliminata si variatia rezervelor pentru riscuri neexpirate si catastrofa din contul tehnic.

Omniasig Vienna Insurance Group SA

Anexa - Diferente dintre tratamentele contabile conform prevederilor Normei ASF nr. 41/2015 si tratamentele prevazute de IFRS

Exercitiul financiar incheiat la 31 decembrie 2018

Toate sumele sunt exprimate in RON daca nu se specifica altfel

Nota 4 Rezerve tehnice cedate – asigurari generale (continuare)

Societatea estimeaza si prezinta in bilantul conform IFRS valoarea rezervelor de prima si dauna aferente contractelor cedate in reasigurare la asigurarile generale conform metodologiei de raportare financiara internationala. Astfel, ajustarea rezervei de daune cedate in reasigurare in suma de 964.072 RON reprezinta ajustare rezerva pentru daune intamplate dar neraportate (IBNR) pentru daune materiale in sarcina reasigurarii. Variatia acestei ajustari este evidentiata in contul tehnic.

Rezerva de egalizare nu este recunoscuta, conform celor 2 tratamente (RAS si IFRS).

Nota 5 Creante comerciale si similare

Creantele au fost diminuate cu suma 21.200.003 RON in urma reclasificarii mai multor elemente, datorate diferentelor de tratament dintre cele doua standarde.

- In conformitate cu politica contabila adoptata de Societate pentru situatiile financiare IFRS, creantele din regresele si TVA din dosarele de dauna aflate in rezerva au fost considerate ca parte din fondul de rezerva, rezultand astfel o reclasificare din pozitia Alte creante din bilantul statutar la pozitia Rezerva de dauna avizata din bilantul IFRS cu suma de 21.242.624 RON.
- 42.621 RON au fost reclasificate de la pozitia „Datorii” la pozitia Alte creante din bilantul IFRS.

Nota 6 Cheltuieli de achizitie reportate

Diferenta fata de valoarea inregistrata pe standardele romanesti a cheltuielilor de achizitie amanate este reprezentata de recunoasterea la curs istoric a valorilor aferente politelor cu prima subscrisa in alta valuta decat valuta nationala pentru cheltuielile de achizitie amanate directe. Astfel, valoarea cheltuielilor de achizitie reportate a fost ajustata cu suma de 100.811 RON. Variatia acestei ajustari este evidentiata in contul tehnic.

Nota 7 Creante privind impozitul amanat

Conform Normei ASF nr. 41/2015 in situatiile financiare statutare nu se inregistreaza impozit pe profit amanat. Conform Standardelor Internationale de Raportare Financiara, IAS 12, o datorie sau o creanta din impozit pe profit amanat trebuie recunoscuta pentru toate diferentele temporare intre baza contabila si baza fiscala a activelor si datoriilor Societatii. O creanta din impozit amanat este inregistrata in masura in care este probabila inregistrarea unor profituri fiscale viitoare care sa permita utilizarea diferentei temporare. Au fost identificate ca diferente temporare ajustarile intre statutar si IFRS si pierderea fiscala a Societatii. Variatia impozitului amanat este evidentiata in contul de profit si pierdere, la linia Impozit pe profit.

Valoarea de 31.609.154 RON este compusa din:

- 24.883.448 RON - 16% din total diferente temporare;
- 3.791.121 RON – 16% din valoarea rezervei de evaluare pentru activele evaluate la valoare justa prin capitaluri proprii;
- 2.934.586 RON – 16% din pierderea ramasa de recuperat.

Omniasig Vienna Insurance Group SA
Anexa - Diferente dintre tratamentele contabile conform prevederilor Normei ASF nr. 41/2015 si tratamentele prevazute de IFRS
Exercitiul financiar incheiat la 31 decembrie 2018
Toate sumele sunt exprimate in RON daca nu se specifica altfel

Nota 8 Capital propriu

Retratatarea capitalului social, rezervei din reevaluare si a rezultatului reportat IAS 29 cu efectele inflatiei

In conformitate cu IAS 29 si IAS 21, situatiile financiare individuale ale unei entitati a carei moneda functionala este moneda unei economii hiperinflationiste trebuie prezentate in unitatea de masura curenta la data inchiderii exercitiului financiar (elementele nemonetare sunt retratate folosind un indice general al preturilor de la data achizitiei sau a contributiei).

Conform IAS 29, o economie este considerata ca fiind hiperinflationista daca, pe langa alti factori, rata cumulata a inflatiei pe o perioada de 3 ani depaseste 100%.

Scaderea continua a ratei inflatiei si alti factori legati de caracteristicile mediului economic din Romania indica faptul ca economia a carei moneda functionala a fost adoptata de catre Societate a incetat sa mai fie hiperinflationista, cu efect asupra perioadelor financiare incepand cu 1 ianuarie 2004.

Asadar, prevederile IAS 29 au fost adoptate in intocmirea situatiilor financiare individuale pana la data de 31 decembrie 2003.

Prin urmare sumele exprimate in unitatea de masura curenta la 31 decembrie 2003 sunt tratate ca baza pentru valorile contabile din aceste situatii financiare individuale. Pentru retratarea capitalului social si a mijloacelor fixe cu data de achizitie anterioara anului 2004 s-a folosit indicele lunar al preturilor de consum raportat la luna decembrie 2003. Modificarile din retratarea capitalului social cu efectele inflatiei au fost inregistrate prin majorarea capitalului social in contrapartida cu rezultatul reportat.

Astfel, valorile de pe coloana de Ajustari 3.005.528 RON, -1.932.727 RON si -1.932.727 RON reprezinta efectele aplicarii IAS 29.

Rezultatul reportat

Valoarea de pe coloana de Reclasificari (576.280.125 RON) include sumele de pe pozitile Fond Comercial (modificarile aduse in Norma ASF nr. 41/2015, Fondul Comercial a fost diminuat cu deprecierea cumulata pana la data intrarii in vigoare a prezentelor reglementari, respectiv (articol contabil 5907 "Ajustari pentru deprecierea fondului comercial" = 5071 "Fond comercial pozitiv"), Capital social (efectul inflatiei) si Prime de capital (acoperire pierdere reportata cu prime de emisiune fuziune anul 2014).

Societatea a ajustat valoarea rezultatului reportat cu urmatoarele valori:

- 23.722.313 RON reprezinta corectia erorii privind utilizarea metodei progresive in loc de cea lineara de amortizare a fondului comercial, facuta prin Rezultatul reportat. Astfel, a fost diminuat valoarea neta a fondului comercial cu diferenta dintre cele doua metode, aferenta anilor anteriori (a se vedea si nota 1);
- 1.351.206 RON reprezinta derecunoasterea rezervei de egalizare: In situatiile financiare statutare, rezerva de egalizare a fost trecuta in rezultatul reportat la data de 31 decembrie 2016. Conform Standardelor Internationale de Raportare Financiara, asiguratorul nu trebuie sa recunoasca drept datorie orice provizion pentru posibile pretentii viitoare, daca acele pretentii sunt generate de contracte care nu exista la finalul perioadei de raportare (cum ar fi rezervele pentru catastrofe, egalizare, riscuri neexpirate). Prin urmare, in situatiile financiare IFRS a fost eliminata pozitia din rezultatul reportat in care a fost trecuta rezerva de egalizare;

Omniasig Vienna Insurance Group SA
Anexa - Diferente dintre tratamentele contabile conform prevederilor Normei ASF nr. 41/2015 si tratamentele prevazute de IFRS
Exercitiul financiar incheiat la 31 decembrie 2018
Toate sumele sunt exprimate in RON daca nu se specifica altfel

Nota 8 Capital propriu (continuare)

Rezultatul reportat + rezultatul exercitiului (continuare)

- 347.224.156 RON reprezinta rezultatul conform IFRS al anului 2017.

Rezultatul exercitiului

Societatea a ajustat rezultatului exercitiului din bilantul statutar cu suma egala cu totalitatea ajustarilor activelor si pasivelor conform IFRS.

Rezerva de valoare justa

Evaluarea activelor financiare detinute spre vanzare se face, conform IFRS, prin capitaluri proprii (ajustarea de 19.903.383 RON).

Nota 9 Rezerve tehnice brute

Rezervele tehnice brute din bilantul IFRS sunt ajustate cu urmatoarele elemente:

- Ajustarea la curs istoric a rezervei de prima in valoare de 775.303 RON. In situatiile financiare statutare, rezerva de prima este exprimata in ron la cursul de schimb de la inchiderea exercitiului financiar. In situatiile financiare IFRS rezerva de prima este exprimata in ron la cursul de schimb din data incheierii tranzactiei (respectiv la cursul istoric de la data subscrierii contractelor de asigurare). Variatia ajustarii rezervei de prima la curs istoric este evidentiata prin contul de profit si pierdere.
- Conform Standardelor Internationale de Raportare Financiara rezervele de catastrofa si pentru riscuri neexpirate nu sunt recunoscute. Astfel, in bilantul conform IFRS a fost eliminata suma de 30.250.335 RON si 5.575.305 RON, ajustare efectuata prin contul de profit si pierdere.
- Valoarea rezervei de daune din bilantul IFRS a fost ajustata cu reclasificarea creantelor din regrese si TVA aferente dosarelor de daune aflate in rezerva, in suma de 21.242.626 RON (de la pozitia Alte creante din bilantul statutar) (a se vedea Nota 5).
- Ajustarea rezervei de dauna neavizata in valoare de 2.332.423 RON, provine din faptul ca in bilantul statutar nu se inregistreaza valori negative ale IBNR, iar conform IFRS rezerva de dauna neavizata este rezultatul unei metode de estimare BE. Variatia acestei ajustari este recunoscuta prin contul de profit si pierdere.

Omniasig Vienna Insurance Group SA
Anexa - Diferente dintre tratamentele contabile conform prevederilor Normei ASF nr. 41/2015 si tratamentele prevazute de IFRS
Exercitiul financiar incheiat la 31 decembrie 2018
Toate sumele sunt exprimate in RON daca nu se specifica altfel

Nota 10 Datorii si Alte pasive

- 42.621 RON au fost reclasificate de la pozitia „Datorii” la pozitia Alte creante din bilantul IFRS.
- Recunoastere amanare venituri din comisioane de la reasiguratori. Societatea a analizat modul de inregistrare a veniturilor din comisioanele de la reasiguratori si a ajustat modul de recunoastere al acestora cu primele cedate in reasigurare. Astfel, a fost inregistrata partea amanata a veniturilor din comisioane de la reasiguratori in conformitate cu modul de recunoastere a rezervei de prime cedate in reasigurare. Valoarea acestei ajustari, 2.361.948 RON, este aplicata pozitiei Venituri inregistrate in avans din bilantul statutar. Variatia ajustarii veniturilor din comisioane amanate este inregistrata prin contul de profit si pierdere.

Mihail Tecau
Presedinte Directorat



Liviu Andrei Neacsu
Director Directia Financiara

Costinel Silviu Stratnic
Membru Directorat