

**OMNIASIG VIENNA INSURANCE GROUP SA**

**SITUATII FINANCIARE INDIVIDUALE PRELIMINARE**

**31 DECEMBRIE 2012**

Intocmite in conformitate cu Standardele Internationale  
de Raportare Financiara adoptate de Uniunea Europeana

Omniasig Vienna Insurance Group SA  
Situatiile financiare individuale preliminare  
Exercitiul financiar incheiat la 31 decembrie 2012  
Toate sumele sunt exprimate in RON daca nu se specifica altfel

## CUPRINS

	<b>PAGINA</b>
<b>Raportul auditorului independent</b>	
<b>Situatia individuala preliminara a rezultatului global</b>	<b>1</b>
<b>Situatia individuala preliminara a pozitiei financiare</b>	<b>2</b>
<b>Situatia individuala preliminara a modificarii capitalurilor proprii</b>	<b>3</b>
<b>Situatia individuala preliminara a fluxurilor de trezorerie</b>	<b>4-5</b>
<b>Note la situatiile financiare individuale preliminare</b>	<b>6 – 144</b>



**KPMG Audit SRL**  
Victoria Business Park  
DN1, Soseaua Bucuresti-Ploiesti nr. 69-71  
Sector 1

Tel: +40 (21) 201 22 22  
+40 (372) 377 800  
Fax: +40 (21) 201 22 11  
+40 (372) 377 700  
www.kpmg.ro

P.O. Box 18-191  
Bucharest 013685  
Romania

## **Raportul auditorului independent**

Catre Conducere,  
S.C. Omniasig Vienna Insurance Group S.A.

- 1 Am auditat situatiile financiare individuale preliminare anexate ale societatii Omniasig Vienna Insurance Group S.A. ("Societatea") care cuprind situatia individuala preliminara a pozitiei financiare la data de 31 decembrie 2012, situatia individuala preliminara a rezultatului global, situatia individuala preliminara a modificarii capitalurilor proprii si situatia individuala preliminara a fluxurilor de trezorerie pentru exercitiul incheiat la aceasta data si un sumar al politicilor contabile semnificative si alte note explicative. Aceste situatii financiare individuale preliminare au fost intocmite ca parte a procesului de trecere al Societatii la Standardele Internationale de Raportare Financiară adoptate de catre Uniunea Europeana ("IFRS").

### *Responsabilitatea conducerii pentru situatiile financiare individuale preliminare*

- 2 Conducerea Societatii este responsabila pentru intocmirea si prezentarea acestor situatii financiare individuale preliminare in conformitate cu bazele intocmirii prezentate in Nota 2 la situatiile financiare individuale preliminare, care descrie modalitatea in care s-au aplicat IFRS in contextul IFRS 1 - „Adoptarea pentru prima data a IFRS”, inclusiv judecatile efectuate de catre conducere cu privire la standardele si interpretarile ce se asteapta a intra in vigoare, si politicile contabile asteptate a fi adoptate in momentul in care conducerea Societatii va intocmi primul set complet de situatii financiare individuale in conformitate cu IFRS pentru exercitiul financiar ce se va incheia la 31 decembrie 2013, si pentru acel control intern pe care conducerea il considera necesar pentru a permite intocmirea de situatii financiare individuale preliminare care sa nu contina denaturari semnificative, datorate fraudei sau erorii.

### *Responsabilitatea auditorului*

- 3 Responsabilitatea noastra este ca, pe baza auditului efectuat, sa exprimam o opinie asupra acestor situatii financiare individuale preliminare. Noi am efectuat auditul conform Standardelor de Audit adoptate de Camera Auditorilor Financiari din Romania. Aceste standarde cer ca noi sa respectam cerintele etice, sa planificam si sa efectuam auditul in vederea obtinerii unei asigurari rezonabile ca situatiile financiare individuale preliminare nu cuprind denaturari semnificative.
- 4 Un audit consta in efectuarea de proceduri pentru obtinerea probelor de audit cu privire la sumele si informatiile prezentate in situatiile financiare individuale preliminare. Procedurile selectate depind de rationamentul profesional al auditorului, incluzand evaluarea riscurilor de denaturare semnificativa a situatiilor financiare individuale preliminare, datorate fraudei sau erorii. In evaluarea acestor riscuri, auditorul ia in considerare controlul intern relevant pentru intocmirea situatiilor financiare individuale preliminare pentru a stabili procedurile de audit relevante in circumstantele date, dar nu si in scopul exprimarii unei opinii asupra eficientei controlului intern al Societatii. Un audit include, de asemenea, evaluarea gradului de adecvare a politicilor contabile folosite si rezonabilitatea estimarilor contabile elaborate de catre conducere, precum si evaluarea prezentarii situatiilor financiare individuale preliminare luate in ansamblul lor.
- 5 Consideram ca evidentele de audit pe care le-am obtinut sunt suficiente si adecvate pentru a constitui baza opiniei noastre de audit.

### Opinia

- 6 In opinia noastra, situatiile financiare individuale preliminare anexate pentru exercitiul financiar incheiat la 31 decembrie 2012 au fost intocmite, in toate aspectele semnificative, in conformitate cu bazele intocmirii prezentate in Nota 2 la situatiile financiare individuale preliminare, care descrie modalitatea in care s-au aplicat Standardele Internationale de Raportare Financiara adoptate de catre Uniunea Europeana ("IFRS") in contextul IFRS 1 - „Adoptarea pentru prima data a IFRS”, inclusiv judecatile efectuate de catre conducere cu privire la standardele si interpretarile ce se asteapta a intra in vigoare, si politicile contabile asteptate a fi adoptate in momentul in care conducerea Societatii va intocmi primul set complet de situatii financiare individuale in conformitate cu IFRS pentru exercitiul financiar ce se va incheia la 31 decembrie 2013.

### Evidentierea unor aspecte

- 7 Fara a exprima rezerve, atragem atentia asupra Notei 2 la situatiile financiare individuale preliminare, care descrie de ce exista posibilitatea ca situatiile financiare individuale preliminare anexate sa aiba nevoie de ajustari inainte de a forma primul set complet de situatii financiare individuale ale Societatii intocmit in conformitate cu IFRS, la 31 decembrie 2013. In plus, asa cum este descris in Nota 2 la situatiile financiare individuale preliminare, Societatea a pregatit aceste situatii financiare individuale preliminare pentru a determina pozitia financiara, rezultatul operatiunilor si fluxurile de trezorerie necesare a fi incluse drept comparative in primul set complet de situatii financiare individuale ale Societatii intocmite in conformitate cu IFRS, pentru exercitiul financiar incheiat la 31 decembrie 2013. Situatiile financiare individuale preliminare nu prezinta informatii comparative in ceea ce priveste situatia individuala a rezultatului global, situatia individuala a modificarilor capitalurilor proprii, situatia individuala a fluxurilor de trezorerie si notele aferente acestora.

### Alte aspecte

- 8 Acest raport a fost intocmit pentru a fi depus la Autoritatea de Supraveghere Financiara in conformitate cu cerintele Deciziei 318/5.06.2012 emisa de catre fosta Comisie de Supraveghere a Asigurarilor. Acest raport este adresat exclusiv conducerii Societatii, in ansamblu, pentru informare si utilizare in cadrul procesului de trecere al Societatii la IFRS si nu poate fi utilizat sau distribuit altor parti pentru niciun alt scop. In masura permisa de lege, nu acceptam si nu ne asumam responsabilitatea decat fata de Societate si de conducerea acesteia, in ansamblu, pentru auditul nostru, pentru acest raport sau pentru opinia formata.

### Pentru si in numele KPMG Audit S.R.L.:

**Greco Tudor Alexandru**



inregistrat la Camera Auditorilor Financiari din Romania cu numarul 2368/22.01.2008

**KPMG Audit S.R.L.**




inregistrat la Camera Auditorilor Financiari din Romania cu numarul 9/2001


Bucuresti, Romania  
11 iulie 2013

Omniasig Vienna Insurance Group SA  
Situatiile financiare individuale preliminare

Exercitiul financiar incheiat la 31 decembrie 2012  
Toate sumele sunt exprimate in RON daca nu se specifica altfel




**Situatia individuala preliminara a rezultatului global**  
pentru exercitiul financiar incheiat la 31.12.2012



	Nota	2012
Prime subscrise	23	1.027.343.625
Prime cedate in reasigurare	23	-322.226.881
Variatia rezervei de prime neta de reasigurare	23	115.100.339
<b>Venituri din prime de asigurare</b>	<b>23</b>	<b>820.217.084</b>
Venituri financiare	24	76.220.936
Castiguri/pierderi din investitii si din diferente de curs valutar	25	26.646.705
Cheltuieli financiare	29	-45.823.900
<b>Rezultat net financiar</b>		<b>57.043.741</b>
Alte venituri	30	35.274.320
Daune intamplate aferente contractelor de asigurare	26	-944.401.151
Daune intamplate cedate in reasigurare	26	236.278.791
<b>Daune intamplate si beneficii nete</b>	<b>26</b>	<b>-708.122.359</b>
Cheltuieli de achizitie	27	-191.195.294
Cheltuieli administrative	28	-197.854.475
Venituri nete cu ajustarile de depreciere aferente activelor financiare, provizioane pentru riscuri si cheltuieli	31	33.705.705
Alte cheltuieli operationale	32	-16.823.445
<b>Pierdere inainte de impozitare</b>		<b>-167.754.723</b>
Cheltuieli privind impozitul pe profit	33	-299.833
<b>Pierdere exercitiului financiar</b>		<b>-168.054.556</b>
<b>Alte elemente ale rezultatului global</b>		
Castiguri din evaluarea activelor financiare disponibile pentru vanzare		2.584.550
<b>Alte elemente ale rezultatului global aferent exercitiului financiar</b>		<b>2.584.550</b>
<b>Rezultatul global aferent exercitiului financiar</b>		<b>-165.470.006</b>

Situatiile financiare individuale preliminare ale Societatii au fost aprobate de catre Directoratul Omniasig Vienna Insurance Group SA in data de 26 iunie 2013 si semnate de:

Mihai Tecau  
Presedinte - Director General



Daniela Covacescu  
Director Financiar

Notele de la pagina 6 la pagina 144 fac parte integranta din situatiile financiare individuale preliminare.

Omniasig Vienna Insurance Group SA  
 Note Situatii financiare individuale preliminare  
 Exercitiul financiar incheiat la 31 decembrie 2012  
 Toate sumele sunt exprimate in RON daca nu se specifica altfel



**Situatia individuala preliminara a pozitiei financiare la 31 decembrie 2012**

	Nota	31 decembrie 2012	31 decembrie 2011(*)
<b>Active</b>			
Imobilizari necorporale	8	3.251.639	6.016.783
Imobilizari corporale	6	75.391.743	148.934.502
Investitii in imobilizari corporale	7	-	15.734.018
Investitii in societati afiliate	9	9.450.466	781.450
Instrumente financiare, din care	10	438.711.534	630.416.128
<i>detinute pana la maturitate</i>		126.547.693	207.846.551
<i>detinute pentru vanzare</i>		310.549.241	418.962.123
<i>detinute pentru tranzactionare</i>		1.614.600	3.607.454
Creante din reasigurare (incluzand rezervele in sarcina reasigurarii)	17	444.499.425	402.196.067
Creante si imprumuturi acordate	12	586.090.347	536.883.040
Depozite bancare	11	35.748.364	98.775.945
Cheltuieli de achizitie amanate	14	132.613.169	149.348.940
Alte active	18	31.847.651	18.249.139
Numerar si echivalente de numerar	13	204.412.357	92.744.334
<b>Total active</b>		<b>1.962.016.695</b>	<b>2.100.080.345</b>
<b>Capitaluri proprii</b>			
Capital social	15	388.954.196	332.868.827
Prime de capital	15	26.216.563	26.216.563
Actiuni proprii	15	-4.167.195	-
Alte rezerve	16	82.699.051	80.114.500
Pierdere reportata		-282.070.181	-194.217.292
<b>Total capitaluri proprii</b>		<b>211.632.434</b>	<b>244.982.598</b>
<b>Datorii</b>			
Rezerve tehnice brute	17	1.237.174.276	1.372.949.442
Imprumuturi	20	60.260.422	41.834.442
Datorii catre reasiguratorii	20	275.287.159	258.954.068
Alte datorii si provizioane	19	176.870.276	181.359.795
Datorii cu impozitul pe profit amanat	21	792.128	-
<b>Total datorii</b>		<b>1.750.384.261</b>	<b>1.855.097.747</b>
<b>Total capitaluri proprii si datorii</b>		<b>1.962.016.695</b>	<b>2.100.080.345</b>

(\*) Retratat (as se vedea nota 2.25)

Situatiile financiare individuale preliminare ale Societatii au fost aprobate de catre Directoratul Omniasig Vienna Insurance Group SA in data de 26 iunie 2013 si semnate de:


Mihai Tecau  
 Presedinte Director General



Daniela Covacescu  
 Director Financiar

Notele de la pagina 6 la pagina 144 fac parte integranta din situatiile financiare individuale preliminare.

Omniasig Vienna Insurance Group SA  
 Situatiile financiare individuale preliminare  
 Exercițiul financiar încheiat la 31 decembrie 2012  
 Toate sumele sunt exprimate în RON dacă nu se specifică altfel




**Situatia individuala preliminara a modificarii capitalurilor proprii  
 pentru exercitiul financiar incheiat la 31 decembrie 2012**

	Capital subscris	Prime de emisiune	Alte rezerve	Rezerve din reevaluare	Pierdere reportata	Total capitaluri proprii
<b>Sold initial 1 Ianuarie 2012</b>	332.868.827	26.216.563	17.971.088	62.143.412	-194.217.292	<b>244.982.598</b>
<b>Pierderea exercitiului financiar</b>	-	-	-	-	-168.054.556	<b>-168.054.556</b>
<b>Alte elemente ale rezultatului global</b>						
Acoperirea pierderii reportate prin diminuarea capitalului social	-80.201.667	-	-	-	80.201.667	-
Variatia rezervei de capital pentru instrumentele financiare detinute spre vanzare, nete de taxe	-	-	-	2.584.550	-	<b>2.584.550</b>
<b>Situatia rezultatului global aferent exercitiului financiar</b>	<b>-80.201.667</b>	<b>-</b>	<b>-</b>	<b>2.584.550</b>	<b>-87.852.889</b>	<b>-165.470.006</b>
<b>Tranzactii cu actionarii:</b>						
Majorarea capitalului social prin emisiunea de noi actiuni	136.287.036	-	-	-	-	<b>136.287.036</b>
Actiuni proprii rascumparate de la actionari	-	-	-4.167.195	-	-	<b>-4.167.195</b>
<b>Sold la 31 Decembrie 2012</b>	<b>388.954.196</b>	<b>26.216.563</b>	<b>13.803.893</b>	<b>64.727.962</b>	<b>-282.070.181</b>	<b>211.632.434</b>

Notele de la pagina 6 la pagina 144 fac parte integranta din situatiile financiare individuale preliminare.

Omniasig Vienna Insurance Group SA  
 Situatiile financiare individuale preliminare  
 Exercitiul financiar incheiat la 31 decembrie 2012  
 Toate sumele sunt exprimate in RON daca nu se specifica altfel




**Situatia individuala preliminara a fluxurilor de trezorerie  
 pentru exercitiul financiar incheiat la 31 decembrie 2012**

	<u>2012</u>
<b>Pierdere exercitiului financiar</b>	<b>-168.054.556</b>
Amortizare aferenta imobiliarilor corporale si necorporale	17.995.300
Venituri din provizioane pentru deprecierea plasamentelor	5.562.482
Reluarea provizioanelor pentru deprecierea creantelor din asigurari	-29.403.916
Pierderi din creante din TVA	5.102.791
Alte provizioane	-4.874.030
Profit din vanzarea si casarea imobiliarilor corporale	-11.621.813
Depreciere investitii in societati afiliate	474.964
Venituri din dobanzi	-47.246.399
Cheltuieli cu dobanzile - altele (leasing, depozit reasurator)	13.364.740
Cheltuiala cu impozit pe profit curent si amanat	299.833
Alte ajustari nemonetare	13.322.307
Ajustari pentru elementele nemonetare si alte elemente incluse la activitatile de investitii	-3.674.892
<b>Numerar din exploatare inaintea modificarii capitalului circulant</b>	<b>-208.753.189</b>
<b>Modificarile capitalului circulant</b>	
Variatia rezervelor, nete de reasigurare	-178.078.524
Variatia cheltuielilor de achizitie amanate	16.735.771
Variatia soldului net cu reasuratorii	56.097.594
Depozite primite de la reasuratorii	-43.513.131
Variatia creantelor din asigurare	61.028.389
Venituri in avans	3.453.066
Alte cheltuieli in avans	-5.295.002
Alte creante	-1.128.394
Alte datorii	532.439
<b>Numerar net din activitati de exploatare</b>	<b>-298.920.981</b>
<b>Fluxuri de numerar din activitati de investitii</b>	
Vanzari investitii financiare	696.784.567
Cumparari investitii financiare	-446.422.213
Plati nete participatii si imobilizari financiare pe termen lung	-9.144.000
Achizitionarea de imobilizari corporale sau necorporale	-9.106.898
Vanzari de mijloace fixe	603.147
Dobanzi incasate	34.927.575
Rambursare imprumuturi acordate	1.708.883
<b>Numerar net din activitatea de investitii</b>	<b>269.351.061</b>

Notele de la pagina 6 la pagina 144 fac parte integranta din situatiile financiare individuale preliminare.




Omniasig Vienna Insurance Group SA  
 Situatii financiare individuale preliminare  
 Exercitiul financiar incheiat la 31 decembrie 2012  
 Toate sumele sunt exprimate in RON daca nu se specifica altfel



**Situatia individuala preliminara a fluxurilor de trezorerie**  
*pentru exercitiul financiar incheiat la 31 decembrie 2012*

	<b>2012</b>
<b>Fluxuri de numerar din activitati de finantare</b>	
Cresterea de capital social si prime de emisiune	136.287.036
Dividende distribuite	-17.136
Plati actiuni proprii	-4.167.195
Imprumuturi primite de la societati din cadrul grupului	17.847.662
Plati dobanzi pentru imprumuturi primite	-8.696.580
<b>Numerar net din activitati de finantare</b>	<b>141.253.787</b>
<b>Fluxuri de trezorerie</b>	<b>111.683.867</b>
<hr/>	
Numerar si echivalente de numerar la inceputul exercitiului financiar	92.744.334
Numerar si echivalente de numerar la sfarsitul exercitiului financiar	204.428.201

Omniasig Vienna Insurance Group SA  
Note la situatiile financiare individuale preliminare  
Exercitiul financiar incheiat la 31 decembrie 2012  
Toate sumele sunt exprimate in RON daca nu se specifica altfel



## 1 Entitatea care raporteaza

Omniasig Vienna Insurance Group SA ("Societatea" sau OMNIASIG SA), fosta BCR Asigurari Vienna Insurance Group S.A. este o societate inregistrata in Romania in 18 decembrie 2001. Principala activitate a Societatii o reprezinta asigurarile generale, desfasurata prin intermediul celor 46 de sucursale (48 de sucursale la finalul anului 2011).

In ceea ce priveste orasul Bucuresti, aici se afla un numar de 4 sucursale si sediul central este in strada Grigore Mora nr. 23.

Societatea este detinuta de actionarul majoritar Vienna Insurance Group care este detinuta de Wiener Städtische Wechselseitiger Versicherungsverein - Vermögensverwaltung - Vienna Insurance Group.

Omniasig Vienna Insurance Group S.A. (denumita in continuare "Societatea") este o societate de asigurari, cu sediul legal in Str. Grigore Mora, nr. 23. Sector 1. Bucuresti – 011886. Romania, inregistrata la Registrul Comertului sub nr. J40/10454/2001. CUI 14360018.

In urma deciziei Comisiei de Supraveghere a Asigurarilor nr. 211 din data de 11 aprilie 2012, prin care s-a aprobat transferul portofoliului de asigurari generale de la S.C. Omniasig Vienna Insurance Group S.A. la S.C. BCR Asigurari Vienna Insurance Group S.A., incepand cu data de 1 mai 2012 a avut loc transferul efectiv si deplin al tuturor drepturilor si obligatiilor rezultate din contractele de asigurare de la S.C.Omniasig Vienna Insurance Group S.A. la S.C. BCR Asigurari Vienna Insurance Group S.A. In urma fuziunii a avut loc schimbarea denumirii Societatii din BCR Asiguari Vienna Insurance Group S.A. in Omniasig Vienna Insurance Group S.A.

Actionarul majoritar Vienna Insurance Group intocmeste situatii financiare consolidate, iar acestea se regasesc pe site-ul [www.VIG.com](http://www.VIG.com).


Structura Directoratului societatii la data de 31 Decembrie 2012 esre urmatoarea:

- Mihail Tecau – Presedinte
- Artur Borowinski – Vice-Presedinte al Directoratului
- Sergiu Valeriu Loghin – Membru al Directoratului
- Daniela Camelia Covacescu – Membru al Directoratului
- Adina Edelmaier – Membru al Directoratului

Structura Consiliului de Supravechere al Societatii la data de 31 decembrie 2012 era urmatoarea:

- Franz Fuchs – Presedinte
- Rudolf Ertl – Membru Consiliul de Supraveghere
- Martin Stenitzer – Membru Consiliul de Supraveghere
- Sorin Mititelu - Membru Consiliul de Supraveghere
- Oana Petrescu - Membru Consiliul de Supraveghere

Omniasig Vienna Insurance Group SA  
Note la situatiile financiare individuale preliminare  
Exercitiul financiar incheiat la 31 decembrie 2012  
Toate sumele sunt exprimate in RON daca nu se specifica altfel



## **2 Politici contabile semnificative**

### **2.1 Declaratia de conformitate**

Situatiile financiare individuale preliminare au fost intocmite in conformitate cu Standardele Internationale de Raportare Financiara („IFRS”) adoptate de Uniunea Europeana aplicate in contextul IFRS 1 („Adoptarea pentru prima data a IFRS”).

Ca parte a tranzitiei la IFRS, Societatea a pregatit acest set preliminar de situatii financiare individuale pentru a prezenta situatia pozitiei financiare, situatia rezultatului global si situatia modificarilor capitalului propriu, precum si situatia fluxurilor de trezorerie necesare pentru a fi incluse drept comparative in primul set complet de situatii financiare individuale ale Societatii intocmite in conformitate cu IFRS, la 31 decembrie 2013. Prezentul set preliminar de situatii financiare individuale nu prezinta informatii comparative in ce priveste situatia individuala a rezultatului global si situatia individuala a modificarilor capitalurilor proprii, precum si situatia individuala a fluxurilor de trezorerie.

Acest set preliminar de situatii financiare individuale poate avea nevoie de ajustari pentru a fi inclus in primul set complet de situatii financiare individuale ale Societatii intocmit in conformitate cu IFRS, la 31 decembrie 2013.

In pregatirea acestui set de situatii financiare individuale preliminare conducerea a utilizat cele mai bune cunostinte despre standardele si interpretarile viitoare, faptele si circumstantele si politicile contabile care vor fi aplicate atunci cand Societatea va pregati primul set de situatii financiare individuale IFRS la 31 decembrie 2013. Desi acest set preliminar de situatii financiare individuale IFRS se bazeaza pe cele mai bune cunostinte ale conducerii despre standardele si interpretarile viitoare si faptele si circumstantele existente; acestea pot fi subiect al unor schimbari. De exemplu, modificari ale standardelor si interpretarilor pot fi emise de catre Comitetul pentru Standardele Internationale de Contabilitate. Astfel, pana la momentul emiterii de catre Societate a primului set complet de situatii financiare individuale IFRS nu poate fi exclusa posibilitatea unor modificari necesare ale acestui set preliminar de situatii financiare individuale preliminare, precum si aplicarea standardelor si interpretarilor ce nu sunt inca in vigoare dar vor fi la data pregatirii primului set de situatii financiare individuale IFRS la 31 decembrie 2013 asa cum sunt descrise in nota 2.26.

Detalierea tranzitiei la IFRS cu efectele asupra pozitiei financiare si a performantei financiare ale Societatii este prezentata in nota 38.

Prezentele situatii financiare preliminare individuale pentru exercitiul financiar incheiat la 31 decembrie 2012 se refera numai la Societate, ca entitate individuala, si nu consolideaza operatiunile subsidiarelor.

Evidentele contabile ale Societatii sunt mentinute in lei (RON), in conformitate cu Reglementarile Contabile Romanesti („RCR”). Aceste conturi au fost retratate pentru a reflecta diferentele existente intre conturile conform RCR si cele conform IFRS. In mod corespunzator, conturile conform RCR au fost ajustate, in cazul in care a fost necesar, pentru a armoniza aceste situatii financiare separate, in toate aspectele semnificative, cu IFRS adoptate de Uniunea Europeana.

Omniasisig Vienna Insurance Group SA  
Note la situatiile financiare individuale preliminare  
Exercitiul financiar incheiat la 31 decembrie 2012  
Toate sumele sunt exprimate in RON daca nu se specifica altfel



## **2 Politici contabile semnificative (continuare)**

### **2.1 Declaratia de conformitate (continuare)**

Modificarile cele mai importante aduse situatiilor financiare intocmite in conformitate cu RCR pentru a le alinia cerintelor IFRS adoptate de Uniunea Europeana sunt:

- gruparea mai multor elemente in categorii mai cuprinzatoare;
- ajustari ale elementelor de active, datorii si capitaluri proprii, in conformitate cu IAS 29 „Raportarea financiara in economii hiperinflationiste” deoarece economia romaneasca a fost o economie hiperinflationista pana la 31 decembrie 2003;
- ajustari cu privire la clasificarea contractelor de asigurare, in conformitate cu IFRS 4 – „Contracte de asigurare”;
- ajustari cu privire la combinarea intreprinderilor – IFRS 3, aflate sub control comun;
- ajustari cu privire la rezervele tehnice (conform principiului – ce mai buna estimare), in conformitate cu IFRS 4 – „Contracte de asigurare”;
- ajustari pentru recunoasterea creantelor si datoriilor privind impozitul pe profit amanat, in conformitate cu IAS 12 - „Impozitul pe profit”; si
- cerintele de prezentare in conformitate cu IFRS.

### **2.2 Prezentarea situatiilor financiare individuale preliminare**


In cadrul procesului de tranzitie la Standardele Internationale de Raportare Financiara adoptate de Uniunea Europeana (denumite in continuare “IFRS adoptate de UE”) initiat de catre fosta Comisia de Supraveghere a Asigurarilor (denumita in continuare “CSA”) prin Decizia nr 318/5.06.2012. Societatea a dezvoltat un set de politici contabile semnificative in conformitate cu standardele IFRS adoptate de UE aplicabile pentru scopul intocmirii setului de situatii financiare individuale.

In urma aplicarii Deciziei nr 318/5.06.2012. cu respectarea setului de politici contabile descrise mai jos, Societatea a pregatit Informatiile Financiare individuale preliminare ce cuprind :

- Situatia individuala preliminara a rezultatului global
- Situatia individuala preliminara a pozitiei financiare
- Situatia individuala preliminara a modificarilor capitalului propriu
- Situatia individuala preliminara a fluxurilor de trezorerie
- Notele explicative la situatiile financiare individuale preliminare

In pregatirea acestui set de Situatii Financiare IFRS, conducerea a utilizat cele mai bune cunostinte despre standardele si interpretarile viitoare, faptele, circumstantele si politicile contabile care vor fi aplicate atunci cand Societatea va pregati primul set de situatii financiare IFRS la 31 decembrie 2013. Desi acest set de Situatii Financiare IFRS se bazeaza pe cele mai bune cunostinte ale conducerii despre standardele si interpretarile viitoare si faptele si circumstantele existente, acestea pot fi subiect al unor schimbari. De exemplu, modificari ale standardelor si interpretarilor pot fi emise de catre Comitetul

Omniasig Vienna Insurance Group SA  
Note la situatiile financiare individuale preliminare  
Exercitiul financiar incheiat la 31 decembrie 2012  
Toate sumele sunt exprimate in RON daca nu se specifica altfel



## **2 Politici contabile semnificative (continuare)**

### **2.2 Prezentarea situatiilor financiare individuale preliminare (continuare)**

pentru Standardele Internationale de Contabilitate. Astfel, pana la momentul emiterii de catre Societate a primului set complet de situatii financiare IFRS nu poate fi exclusa posibilitatea unor modificari necesare ale acestui set de Situatii Financiare IFRS.

### **2.3 Bazele evaluarii**

Prezentele situatii financiare individuale preliminare au fost intocmite pe baza conventiei costului istoric, cu exceptiile prezentate in continuare in politicile contabile.

### **2.4. Continuitatea activitatii**

Prezentele situatii financiare individuale preliminare au fost intocmite in baza principiului continuitatii activitatii care presupune faptul ca Societatea isi va putea continua in mod normal functionarea intr-un viitor previzibil.

### **2.5 Moneda funcțională și de prezentare**

Conducerea Societății consideră că moneda funcțională, așa cum este aceasta definită de IAS 21 „Efectele variației cursului de schimb valutar”, este leul românesc (lei). Situațiile financiare preliminare individuale sunt prezentate în lei, rotunjite la cel mai apropiat leu, monedă pe care conducerea Societății a ales-o ca monedă de prezentare.

Contabilitatea se tine in limba romana si in moneda nationala. Elementele incluse in aceste situatii financiare sunt prezentate in RON.

Tranzactiile in devize sunt inregistrate la cursul de schimb publicat de Banca Nationala a Romaniei

(„BNR”) de la data tranzactiei. Diferentele de curs care rezulta din tranzactiile incheiate in devize sunt incluse ca venituri sau cheltuieli, la data incheierii tranzactiilor, folosindu-se cursul de schimb din ziua respectiva.

Activele si pasivele monetare inregistrate in devize sunt exprimate in RON la cursul de schimb publicat de BNR din ziua intocmirii bilantului contabil.

Pierderea sau castigul din schimbul valutar rezultand din conversia activelor si pasivelor monetare este reflectata in contul de profit si pierdere al anului curent.

Cursurile de schimb ale principalelor monede straine la sfarsitul exercitiului financiar au fost:

Omniasig Vienna Insurance Group SA  
Note la situatiile financiare individuale preliminare  
Exercitiul financiar incheiat la 31 decembrie 2012  
Toate sumele sunt exprimate in RON daca nu se specifica altfel



## 2 Politici contabile semnificative (continuare)

### 2.5 Moneda funcțională și de prezentare (continuare)

	<u>31 decembrie 2012</u>	<u>31 decembrie 2011</u>
Dolar (USD)	1USD 3.3575 RON	1USD 3.3393 RON
Euro (EUR)	1EUR 4.4287 RON	1EUR 4.3197 RON

### 2.6 Imobilizari corporale

#### Definiție și recunoaștere

Imobilizarile corporale sunt înregistrate inițial la costul de achiziție dacă îndeplinesc următoarele condiții:

- sunt deținute în vederea utilizării pentru producerea sau prestarea de bunuri sau servicii, pentru a fi închiriate terților sau pentru a fi folosite în scopuri administrative; și
- au o perioadă utilă normală mai mare de un an.

Un element de imobilizari corporale ar trebui recunoscut, respectiv, costul acestuia trebuie inclus în bilanț ca un activ numai dacă acest cost poate fi evaluat în mod fiabil și este probabilă generarea de beneficii economice viitoare aferente elementului.

La stabilirea modului de contabilizare a imobilizarilor corporale trebuie luate în considerare raționamente legate de importanță. Piese de schimb importante, de exemplu, se califică drept imobilizari corporale, în timp ce piesele de schimb mai mici ar fi înregistrate ca stocuri.

Costul unui element de imobilizari corporale trebuie recunoscut ca activ dacă și numai dacă:

- este probabilă generarea pentru entitate de beneficii economice viitoare aferente elementului; și
- costul elementului poate fi evaluat în mod credibil.


#### Evaluare

**Evaluare inițială.** Costul unei imobilizari corporale este format din:

- prețul sau de cumpărare, inclusiv taxele vamale și taxele de cumpărare nerambursabile, după deducerea reducerilor comerciale și a rabaturilor.
- orice costuri care se pot atribui direct aducerii activului la locația și starea necesare pentru ca acesta să poată funcționa în modul dorit de conducere.
- estimarea inițială a costurilor de demontare și de înlăturare a elementului și de reconstituire a amplasamentului unde este situat, obligația pe care o suportă Societatea la dobândirea elementului sau ca o consecință a utilizării elementului pe o perioadă anumită în alte scopuri decât cele de a produce stocuri în timpul acelei perioade.

Costul mijloacelor fixe include costurile inițiale estimate cu demontarea și înlăturarea la cedarea acestora, precum și cu reconstituirea amplasamentului unde a fost situat activul, în situația în care

Omniasig Vienna Insurance Group SA  
Note la situatiile financiare individuale preliminare  
Exercitiul financiar incheiat la 31 decembrie 2012  
Toate sumele sunt exprimate in RON daca nu se specifica altfel



## 2 Politici contabile semnificative (continuare)

### 2.6 Imobilizari corporale (continuare)

sumele pot fi estimate credibil si entitatea are o obligatie cu privire la demontare, inlaturare si refacerea amplasamentului.

**Evaluarea ulterioara.** Modelul reevaluarii este adoptat de Societate pentru terenuri si constructii, care sunt initial recunoscute la cost si evaluate ulterior la valoarea justa minus orice amortizare acumulata si orice pierderi acumulate din depreciere.

Valorile juste ale imobilizarilor corporale evaluate sunt actualizate cu suficienta regularitate pentru a se asigura ca valoarea contabila nu se deosebeste semnificativ de ceea ce s-ar fi determinat prin utilizarea valorii juste la data bilantului.

Alte tipuri de imobilizari corporale sunt evaluate la cost.

In procesul de determinare a valorii juste a terenurilor si cladirilor, care sunt singurele tipuri de imobilizari corporale reevaluate de Societate, valoarea justa ar trebui sa fie „determinata pe baza probelor de pe piata” (cu toate ca sunt permise si abordarea bazata pe venit si cea bazata pe costul de inlocuire amortizat in cazul in care astfel de probe nu sunt disponibile).

Valoarea justa este prezentata de:

- valoarea de piata aferenta utilizarii existente, o valoare de intrare a proprietatii aferenta utilizarii continue in activitate, care se bazeaza pe conceptul de cost de inlocuire net curent; si
- valoarea pe piata deschisa, care este o valoare de iesire si este bazata pe valoarea pe care o proprietate care este suplimentara cerintelor ar putea sa o atinga atunci cand este vanduta.

Daca o imobilizare corporala complet amortizata poate fi utilizata in continuare, atunci cand este reevaluat, acesteia i se atribuie o noua valoare si o noua durata utila de viata, corespunzatoare perioadei viitoare de utilizare estimata.


### Amortizare

Amortizarea este determinata la costul retratat utilizand metoda liniara pe durata utila de viata estimata a activelor, dupa cum urmeaza:

<u>Categoriile de active</u>	<u>Ani</u>
Cladiri/constructii	50
Birotica si mobilier	3-20
Echipamente de transport	4-5
Echipamente si infrastructura IT	3

Amortizarea este calculata incepand cu luna urmatoare punerii in functiune pana la recuperarea totala a intregii valori.

Omniasig Vienna Insurance Group SA  
Note la situatiile financiare individuale preliminare  
Exercitiul financiar incheiat la 31 decembrie 2012  
Toate sumele sunt exprimate in RON daca nu se specifica altfel



## **2 Politici contabile semnificative (continuare)**

### **2.6 Imobilizari corporale (continuare)**

Modificarea metodei de amortizare sau a duratei de viata a activului este tratata pe o baza prospectiva, fara a afecta situatiile financiare anterioare si este considerata o modificare a estimarilor. Cu toate acestea, modificarile metodei de amortizare ar trebuie sa se aplice incepand cu noul exercitiu financiar.

In cazul imobilizarilor corporale utilizate in grupuri, seturi sau care formeaza o singura unitate, lot sau set, intreaga unitate, grup sau set este luat in considerare la determinarea amortizarii. In cazul pieselor care intra in structura unei imobilizari corporale a carei durate utile de viata a activului este diferita, amortizarea este determinata pentru fiecare componenta.

Terenurile nu se amortizeaza, fiind considerate cu durate utile de viata nedeterminata.

Instalatiile de pe proprietatea inchiriata sunt amortizate pe perioada contractului sau a restului perioadei contractuale ramase. In cazul reconstructiilor, consolidarilor, modernizarilor, modificarilor sau extinderilor realizate la cladirile inchiriate, Societatea este obligata sa notifice locatorului valoarea lucrarilor realizate in termen de 30 de zile de la data finalizarii acestora.

### **Derecunoasterea imobilizarilor corporale**

Derecunoasterea (adica, eliminarea valorii contabile a elementului din situatiile financiare ale entitatii) are loc in momentul in care un element de imobilizari corporale este cedat sau cand nu se mai asteapta niciun beneficiu economic viitor din utilizarea sau cedarea sa.

Castigul sau pierderea care rezulta din vanzarea activelor trebuie prezentata in sume nete, desi, in anumite circumstante limitate, se pot prezenta veniturile brute obtinute din vanzarea anumitor active.

Castigul sau pierderea este calculata ca fiind diferenta dintre incasarile nete la cedare, daca exista, si valoarea contabila a elementului de imobilizari corporale si orice surplus din reevaluare aferent activului cedat este transferat direct in rezultatul reportat atunci cand activul este derecunoscut si nu este reflectat in profit sau pierdere.

Elementele de mijloace fixe care sunt retrase sau cedate in alta modalitate sunt evidentiate extracontabil impreuna cu amortizarea acumulata aferenta.

Cand Societatea recunoaste in valoarea contabila a unei imobilizari corporale costul unei cedari partiale, valoarea justa a partii inlocuite, precum si amortizarea aferenta, sunt derecunoscute.

**Activele imobilizate detinute in vederea vanzarii.** IFRS 5 prevede ca un element de imobilizari corporale sa fie clasificat ca fiind detinut in vederea vanzarii daca valoarea sa contabila va fi recuperata in principal printr-o tranzactie de vanzare si nu prin utilizarea sa continua, desi continuarea utilizarii sale nu este, in sine, restrictionata pentru activele clasificate ca fiind detinute in vederea vanzarii. Un activ poate fi, de asemenea, parte a unui „grup destinat cedarii” (acesta fiind un grup de active care urmeaza a fi cedate in mod solidar), in acest caz, grupul putand fi tratat ca un tot unitar. Dupa realizarea acestei clasificari amortizarea inceteaza chiar daca activul continua sa fie utilizat, dar



Omniasig Vienna Insurance Group SA  
Note la situatiile financiare individuale preliminare  
Exercitiul financiar incheiat la 31 decembrie 2012  
Toate sumele sunt exprimate in RON daca nu se specifica altfel



## **2 Politici contabile semnificative (continuare)**

### **2.6 Imobilizari corporale (continuare)**

activele trebuie sa fie contabilizate la valoarea cea mai mica dintre valoarea contabila anterioara si valoarea justa minus costurile generate de vanzare. Activele clasificate ca fiind detinute in vederea vanzarii trebuie sa fie disponibile pentru vanzare imediata asa cum se prezinta la momentul respectiv, iar vanzarea lor trebuie sa aiba o probabilitate ridicata.

In plus, vanzarea ar trebui finalizata in termen de un an de la data clasificarii ca fiind detinute in vederea vanzarii, cadrele de conducere de la „un nivel adecvat” trebuie sa fie angajate in directia aplicarii unui plan de vanzare si trebuie sa se fi lansat un program activ de gasire a unui cumparator.

### **2.7 Investitii in imobilizari corporale**

#### **Definitie si acceptiune**

Proprietatile achizitionate ca investitie sunt proprietatile (terenuri sau cladiri – ori parte a unei cladiri – sau ambele) detinute (de proprietar sau de chirias printr-un contract de inchiriere financiara) pentru castigarea sumelor platite drept chirie sau pentru majorarea capitalului ori ambele, decat pentru:

- (a) utilizare pentru productia sau furnizarea de bunuri ori servicii sau pentru scopuri administrative;
- (b) vanzare pe parcursul obisnuit al activitatii comerciale.


Proprietatea ocupata de proprietar este proprietatea detinuta (de Societate sau de un chirias printr-un contract de inchiriere financiara) pentru utilizare in scopul producerii si furnizarii de bunuri ori servicii sau in scopuri administrative.

Proprietatile achizitionate ca investitie vor fi identificate ca si active numai atunci cand:

- (a) este probabil ca beneficiile economice viitoare asociate proprietatilor achizitionate ca investitie vor intra in Societate; si
- (b) costul proprietatilor achizitionate ca investitie poate fi masurat corespunzator.

Se accepta considerarea intereselor detinute in leasing-uri de exploatare ca si proprietati achizitionate ca investitie – cu conditia ca acestea sa respecte definitia proprietatii achizitionate ca investitie si sa se aplice modelul valorii reale. Aceasta alternativa de clasificare este disponibila de la o proprietate la alta astfel ca Societatea nu trebuie sa clasifice toate participatiile din leasing-urile de exploatare ca si proprietati achizitionate ca investitie. Odata ce participatia intr-o proprietate luata in chirie a fost clasificata ca o proprietate achizitionata ca investitie, toate proprietatile clasificate ca si proprietati achizitionate ca investitie trebuie explicate prin metoda valorii reale. Aceste participatii in proprietati luate in chirie se supun de asemenea acelorasi cerinte de prezentare ca si celelalte proprietati achizitionate ca investitie.

Omniasig Vienna Insurance Group SA  
Note la situatiile financiare individuale preliminare  
Exercitiul financiar incheiat la 31 decembrie 2012  
Toate sumele sunt exprimate in RON daca nu se specifica altfel



## **2 Politici contabile semnificative (continuare)**

### **2.7 Investitii in immobilizari corporale (continuare)**

#### **Evaluarea initiala**

O proprietate achizitionata ca investitie sa fie evaluata initial la pretul de cost care include costurile de tranzactionare. Daca o proprietate este cumparata, costul inseamna pretul de cumparare si cheltuielile direct atribuibile cum ar fi comisioanele profesionale, taxele de transfer al proprietatii si alte costuri ale tranzactiei.

In baza acestui model, toate proprietatile achizitionate ca investitie sunt evaluate la valoarea lor reala la sfarsitul perioadei de raportare, iar castigul ori pierderea rezultata din modificarile valorii reale din perioada de raportare este recunoscuta in profitul sau pierderea pentru respectiva perioada.

Valoarea contabila include costul inlocuirii unei parti a proprietatii existente achizitionate ca investitie la momentul la care costul a fost suportat daca sunt indeplinite criteriile de declarare si exclude costurile aferente intretinerii zilnice a proprietatii achizitionate ca investitie.

#### **Evaluarea ulterioara**

Proprietatile achizitionate ca investitie sunt declarate la valoarea justa ce reflecta conditiile de piata la data raportarii. Castigurile sau pierderile rezultate din modificarile valorilor reale ale proprietatilor achizitionate ca investitie sunt incluse in Situatiile financiare individuale preliminare a rezultatului global.

Valorile reale sunt evaluate periodic de un evaluator acreditat, independent, din exterior, aplicandu-se un model de evaluare recomandata de Comitetul pentru Standarde Internationale de Evaluare.

#### **Scoaterea din gestiune**


Proprietatile achizitionate ca investitie sunt scoase din evidenta cand au fost instrainate sau cand acestea au fost permanent retrase din uz si nu se mai estimeaza nici un beneficiu economic viitor din instrainarea lor. Castigurile sau pierderile aferente retragerii sau instrainarii unei proprietati achizitionate ca investitie sunt trecute in declaratia de venituri pentru anul in care a avut loc retragerea sau instrainarea.

### **2.8 Investitii necorporale**

Un activ necorporal este identificabil daca acesta:

- (a) este separabil, adica este capabil de a fi separat sau extras dintr-o entitate si vandut, transferat, autorizat, inchiriat sau dat la schimb, fie individual ori impreuna cu un contract aferent, activ sau pasiv identificabil, indiferent daca entitatea intentioneaza astfel sau nu; or
  - (b) rezulta din drepturi contractuale sau alte drepturi legale, indiferent daca aceste drepturi sunt transferabile sau separabile de entitate sau de alte drepturi si obligatii.
- Activul necorporal este un activ nemonetar, identificabil, fara substanta fizica.

Omniasig Vienna Insurance Group SA  
Note la situatiile financiare individuale preliminare  
Exercitiul financiar incheiat la 31 decembrie 2012  
Toate sumele sunt exprimate in RON daca nu se specifica altfel



## **2 Politici contabile semnificative (continuare)**

### **2.8 Investitii necorporale (continuare)**

#### **Clasificare**

##### ***Fondul comercial***

Fondul comercial recunoscut intr-o combinatie comerciala este un activ ce reprezinta beneficiile economice viitoare rezultate din alte active dobandite intr-o combinatie comerciala care nu sunt identificate individual ori recunoscute separat. Beneficiile economice viitoare pot rezulta din sinergia dintre activele identificabile dobandite sau din active care individual nu pot fi declarate in situatiile financiare.

Fondul comercial este totodata un activ ce trebuie justificat. El este definit ca valoarea reziduala ce ramane dupa distribuirea costurilor de cumparare in activele si pasivele identificabile ale societatii achizitionate.

Impozitele amanate asupra fondului comercial din fuziuni nu sunt acceptate.

Fondul comercial ramane evaluat la costurile amortizate. Deprecierea planificata aferenta unei durate de viata stabilite nu este fezabila. Doar deprecierea fondului comercial poate fi dedusa in cazul unei pierderi sustenabile a valorii care trebuie dovedita printr-un test de depreciere. Acest test de depreciere trebuie efectuat cel putin o data pe an sau mai des in cazul unor indicatori clari.


Fondul comercial negativ rezulta din valoarea justa a activelor mai putin pasivele, valoare care depaseste costurile de cumparare ale societatii. Fondul comercial negativ poate indica o supraevaluare a activelor sau o subevaluare a pasivelor rezultata din calcularea valorii reale. Astfel, se recomanda reverificarea valorilor reale calculate. Fondul comercial negativ ramas va fi declarat ca alte venituri netehnice.

##### ***Valoarea curenta a portofoliului dobandit (VCPD)***

Cand a fost dobandit un portofoliu de contracte de asigurare, fie direct de la o alta societate de asigurari sau ca parte dintr-o combinatie comerciala, diferenta dintre valoarea justa si valoarea pasivelor aferente din asigurari evaluate folosind politicile existente ale Societatii este recunoscuta ca valoarea portofoliului dobandit.

Ulterior recunoasterii initiale, activul necorporal este reportat la pret de cost mai putin amortizarea acumulata si pierderile acumulate din depreciere. Activul necorporal este amortizat pe durata de folosire a portofoliului dobandit pentru care se asteapta prime viitoare ce pot varia pana la 50 de ani.

Modificarile duratei de folosire estimate sau a manierei de consum estimate a beneficiilor economice viitoare cuprinse in activ sunt explicate prin schimbarea perioadei de amortizare si sunt considerate ca o modificare a estimarii contabile.



Omniasig Vienna Insurance Group SA  
Note la situatiile financiare individuale preliminare  
Exercitiul financiar incheiat la 31 decembrie 2012  
Toate sumele sunt exprimate in RON daca nu se specifica altfel

## **2 Politici contabile semnificative (continuare)**

### **2.8 Investitii necorporale (continuare)**

O analiza a deprecierei se face atunci cand exista un indiciu al deprecierei. Cand valoarea recuperabila este mai mica decat valoarea contabila, pierderea din depreciere se trece in declaratia de venituri. VCPD este de asemenea luata in considerare in testul caracterului adecvat al raspunderii pentru fiecare perioada de raportare.

VCPD este scoasa din evidenta cand contractele aferente s-au terminat sau au fost instrainate.

#### ***Concesiuni, brevete, licente, marci comerciale, drepturi similare si valori si alte active necorporale***

Concesiunile, brevetele, licentele, marcele comerciale si alte active necorporale sunt inregistrate la pretul de cumparare sau la valoarea de intrare (in acest caz, valoarea de intrare este asimilata valorii reale).

Concesiunile primite sunt inregistrate ca si active necorporale cand contractul de concesiune stabileste o perioada si o valoare clare pentru concesiune. Amortizarea concesiunii este inregistrata pe durata utilizarii sale stabilite conform contractului.

Brevetele, licentele, marcele comerciale si alte active necorporale sunt amortizate folosind metoda liniara pe o perioada intre 3 si 5 ani.

#### ***Avansuri si alte active necorporale***

In avansuri si alte active necorporale sunt inregistrate si avansurile acordate furnizorilor de active necorporale, programelor software create de o entitate sau cumparate de la terti pentru nevoile proprii, cat si altor active necorporale.

Cheltuielile ce permit activelor necorporale sa genereze beneficii economice viitoare pentru performanta anticipata initial sunt adaugate la costul lor original. Aceste cheltuieli sunt capitalizate ca si active necorporale daca nu fac parte integranta din activele corporale.


### **Deprecierea activelor corporale si necorporale**

Un activ este depreciat cand valoarea sa contabila depaseste valoarea recuperabila. Societatea va stabili la sfarsitul fiecarei perioade de raportare daca exista indicii ca un activ poate fi depreciat, conform IAS 36 Deprecierea activelor. Daca indiciile exista, Societatea va estima valoarea recuperabila a activului. Atunci cand stabileste daca exista indicii ca un activ poate fi depreciat, Societatea va lua in considerare, dupa caz, indicatorii aferenti surselor externe si interne.

### **Deprecierea activelor necorporale**

In cazul fondului comercial si al tuturor activelor necorporale cu o durata de viata nedeterminata, se efectueaza testul de depreciere anual. Testul de depreciere poate fi efectuat oricand pe parcursul perioadei de raportare anuale, dar el trebuie efectuat la aceeasi data in fiecare an.

Omniasig Vienna Insurance Group SA  
Note la situatiile financiare individuale preliminare  
Exercitiul financiar incheiat la 31 decembrie 2012  
Toate sumele sunt exprimate in RON daca nu se specifica altfel



## **2 Politici contabile semnificative (continuare)**

### **2.8 Investitii necorporale (continuare)**

#### **Recunoasterea si evaluarea pierderii din depreciere**

Daca valoarea recuperabila a unui activ este mai mica decat valoarea sa contabila, valoarea contabila a activului va fi redusa la valoarea de recuperare a acestuia. Aceasta reducere este o pierdere din depreciere reflectata in contul de profit si pierdere.

Pierderea din depreciere va fi declarata imediat ca pierdere sau profit, numai daca activul este evidentiat la valoarea reevaluată. Pierderea din depreciere aferenta unui activ nereevaluat este inregistrata in contul de profit si pierdere. Totusi, pierderea din depreciere a unui activ reevaluat este recunoscuta la alte elemente ale rezultatului global in masura in care pierderea din depreciere nu depaseste valoarea surplusului din reevaluare pentru acelasi activ. Aceasta pierdere din depreciere pentru un activ reevaluat reduce surplusul din reevaluarea respectivului activ. Daca valoarea deprecierei depaseste surplusul din reevaluare, diferenta este inregistrata in contul de profit si pierdere.

Dupa declararea pierderii din depreciere, costul deprecierei (amortizarii) va fi ajustat in perioadele urmatoare pentru alocarea valorii contabile reevaluate a activului, mai putin valoarea sa reziduala (daca exista), pe baza sistematica pentru durata de utilizare ramasa.

### **2.9 Investitii in entitati afiliate**

#### **Definitia intereselor de participare si cerinte de prezentare**

Investitiile in societati afiliate sunt inregistrate fara exceptie la costuri amortizate.


#### **Deprecierea intereselor de participare**

Atunci cand stabileste ca exista un indiciu ca activul sa se deprecieze, Societatea va lua in considerare, ca un minimum, pentru dividendele de la o filiala, entitatea sau asociatul controlat in solidar

Pentru o investitie intr-o filiala, entitate sau asociat controlat in solidar, investitorul recunoaste un dividend din investitie si exista dovezi ca:

- a) valoarea contabila a investitiei in situatiile financiare separate depaseste valorile contabile din situatiile financiare consolidate ale activelor nete din entitatea in care s-a investit, inclusiv fondul comercial aferent; sau
- b) dividendul depaseste rezultatul global al filialei, entitatii controlate in solidar sau asociatului in perioada pentru care dividendul este declarat.

Omniasig Vienna Insurance Group SA  
Note la situatiile financiare individuale preliminare  
Exercitiul financiar incheiat la 31 decembrie 2012  
Toate sumele sunt exprimate in RON daca nu se specifica altfel



## 2 Politici contabile semnificative (continuare)

### 2.10 Investitii financiare

#### *i) Clasificare*

*Active financiare evaluate la valoare justa prin contul de profit si pierdere* sunt active financiare clasificate ca detinute pentru tranzactionare sau clasificate de entitate ca fiind evaluate la valoarea justa prin contul de profit si pierdere la momentul recunoasterii initiale. Un activ financiar este clasificat ca fiind detinut pentru tranzactionare daca:

- este obtinut sau generat in principal in scopul vanzarii sau rascumpararii lui in viitorul apropiat;
- este parte a unui portofoliu de instrumente financiare identificate care sunt gestionate impreuna si pentru care exista dovezi ale unui tipar real recent de urmarire a profitului pe termen scurt;

*Imprumuturile si creantele* sunt active financiare nederivate cu plati fixe sau determinabile care nu sunt cotate pe o piata activa, altele decat acelea pe care entitatea intentioneaza sa le vanda imediat sau in viitorul apropiat, acelea pe care entitatea, la recunoasterea initiala, le desemneaza la valoarea justa prin contul de profit si pierdere sau pentru care Societatea nu va putea recupera in mod substantial toata investitia sa initiala, pentru alte cauze decat deteriorarea creditului, sau care sunt clasificate ca disponibile pentru vanzare. Acestea includ imprumuturile acordate subsidiarelor, depozitele si alte plasamente la banci.

*Investitiile detinute pana la scadenta* reprezinta acele active financiare cu plati fixe sau determinabile si scadenta fixa pe care Societatea are intentia ferma si posibilitatea de a le pastra pana la scadenta. Instrumentele financiare detinute pana la scadenta includ obligatiunile si alte titluri cu venit fix (inclusiv titluri de stat) pe care Societatea are posibilitatea si intentia de a le pastra pana la scadenta.

*Activele financiare disponibile pentru vanzare* sunt acele active financiare care nu sunt imprumuturi si creante produse de catre Societate, active financiare evaluate la valoare justa prin contul de profit si pierdere sau investitii detinute pana la scadenta. Instrumentele financiare disponibile pentru vanzare includ plasamentele efectuate pe piata monetara, obligatiuni si alte titluri cu venit fix (inclusiv titluri de stat) si titluri de participare care nu sunt detinute pentru tranzactionare sau detinute pana la scadenta.

#### *ii) Recunoastere*

Societatea recunoaste activele financiare cand aceasta devine parte la prevederile contractuale ale instrumentului financiar.


#### *iii) Evaluare*

Instrumentele financiare sunt evaluate initial la cost, inclusiv costurile de tranzactie.

Dupa recunoasterea initiala, toate activele financiare evaluate la valoare justa prin contul de profit si pierdere si activele financiare disponibile pentru vanzare sunt evaluate la valoarea justa, cu exceptia instrumentelor care nu sunt cotate pe o piata activa si a celor a caror valoare justa nu poate fi corect evaluata, care sunt evaluate la cost, incluzand costurile de tranzactie, mai putin pierderile din depreciere.

Activele financiare disponibile pentru vanzare, altele decat titlurile de participare, sunt evaluate la data bilantului la valoarea justa, iar diferentele din reevaluare rezultate se inregistreaza in alte rezerve. Titlurile de participare sunt evaluate si inregistrate la cost.

Omniasig Vienna Insurance Group SA  
Note la situatiile financiare individuale preliminare  
Exercitiul financiar incheiat la 31 decembrie 2012  
Toate sumele sunt exprimate in RON daca nu se specifica altfel



## **2 Politici contabile semnificative (continuare)**

### **2.10 Investitii financiare (continuare)**

Imprumuturile si creantele si investitiile detinute pana la scadenta sunt evaluate la costul amortizat. Costul amortizat este calculat folosindu-se metoda ratei efective de dobanda.

#### ***iv) Principiile evaluarii valorii juste***

Valoarea justa a activelor financiare se bazeaza pe pretul acestora cotate pe piata la data bilantului fara nici o deductie pentru costurile de tranzactionare. In cazul in care nu exista o cotaie de pret pe piata, valoarea justa a instrumentelor financiare se estimeaza folosind modele pentru stabilirea preturilor sau tehnici de actualizare a fluxurilor de numerar.

Atunci cand este folosita analiza fluxurilor de numerar actualizate, fluxurile de numerar viitoare se bazeaza pe cele mai bune estimari ale conducerii si rata de actualizare este o rata de piata la data bilantului aferenta unor instrumente financiare care au aceiasi termeni si aceleasi caracteristici. Atunci cand se folosesc modele de pret, datele introduse se bazeaza pe masuratori ale pietei la data bilantului.

#### ***v) Derecunoastere***

Activele financiare sunt derecunoscute atunci cand Societatea pierde controlul drepturilor contractuale ce privesc respectivul activ. Societatea pierde acest control in cazul in care aceasta realizeaza drepturile asupra beneficiilor specificate in contract, drepturile expira, sau Societatea renunta la aceste drepturi. Activele financiare care sunt vandute sunt derecunoscute de la data tranzactiei. Castigul sau pierderea realizata la derecunoasterea activelor financiare sunt determinate pe baza metodei pret mediu ponderat.

#### ***vi) Deprecierea investițiilor financiare***

*Deprecierea activelor financiare cu caracteristici de creante reprezentate de instrumente cu venit fix si valori mobiliare cu venit fix*

Un activ financiar este depreciat in cazul in care valoarea sa contabila este mai mare decat valoarea actualizata a fluxurilor de numerar viitoare estimate care sunt actualizate la rata initiala a dobanzii efective a activului financiar si exista indicii de depreciere.

La fiecare data de raportare se realizeaza o evaluare, respectiv, daca exista dovezi substantiale ca un activ financiar cu natura / caracteristica unei creante poate fi afectat din cauza unui declin sustinut al valorii juste.

Declinul este evaluat in ceea ce priveste costul initial sau costul amortizat al unei creante precum si intreaga perioada pentru care a fost detinut activul financiar.

Testarea deprecierei se desfasoara la sfarsitul fiecarui trimestru si anual la data bilantului.

#### **Criteria obiective pentru conditiile unei depreciari:**

In toate cazurile in care exista o deteriorare a bonitatii emitentului sau dificultati financiare:

- Dificultatea financiara semnificativa a emitentului
- Incalcare efectiva a contractului, precum neplata sau intarzierea la plata a dobanzilor sau principalului.

Omniasig Vienna Insurance Group SA  
Note la situatiile financiare individuale preliminare  
Exercitiul financiar incheiat la 31 decembrie 2012  
Toate sumele sunt exprimate in RON daca nu se specifica altfel



## **2 Politici contabile semnificative (continuare)**

### **2.10 Investitii financiare (continuare)**

- Aparitia sau probabilitatea ridicata de aparitie a falimentului sau a reorganizarii financiare a emitentului.
- Istoricul colectarilor de creante indica faptul ca valoarea nominala totala a unui portofoliu de conturi de creante nu va fi incasata.
- Concesiunile acordate de catre creditor debitorului ca urmare a dificultatilor financiare ale emitentului, care nu ar fi avut loc in alte imprejurari.
- Disparitia unei pietee active pentru activul financiar din cauza dificultatilor financiare.

#### **Indicatori care pot determina nevoia de a analiza o posibila depreciere:**

- Actualizarile pretului de piata cauzate de evolutiile ratelor dobanzilor datorate marjelor de credit (bonitatea), precum disparitia unei pietee active si a marjelor majorate de credit. O scadere a valorii juste a instrumentelor cu venit fix sub costul amortizat care se datoreaza exclusiv modificarii ratelor dobanzii fara risc nu duce la un cost de depreciere.
- Instrumentele cu venit fix a caror valoare justa este de 20% sub costurile lor amortizate pentru o perioada mai mare de sase luni
- Deteriorarea semnificativa de catre una sau mai multe agentii de rating a fost deja realizata sau anuntata. Cresterea frecventei datoriilor neperformante in cadrul unui anumit segment sau regiune geografica.
- Recomandari de cumparare/vanzare acordate de analisti.

#### *Evaluarea deprecierei instrumentelor cu venit fix detinute pana la scadenta*

Valoarea pierderii din depreciere reprezinta diferenta dintre costul amortizat al activului financiar (valoarea contabila) si valoarea justa actualizata a fluxurilor de numerar viitoare estimate actualizate la rata initiala a dobanzii efective a activului.

Pentru instrumentele cu venit fix in valuta straina, evaluarea pierderii din depreciere se bazeaza pe moneda instrumentului cu venit fix si nu pe moneda locala. Acest lucru este valabil deoarece castigurile sau pierderile valutare, care rezulta din evaluarea ulterioara a instrumentelor cu venit fix, sunt deja reflectate in contul de profit si pierdere.

#### *Evaluarea deprecierei instrumentelor cu venit fix disponibile pentru vanzare*

Valoarea pierderii din depreciere reprezinta diferenta dintre costul amortizat al activului financiar si valoarea justa.

Pentru instrumentele cu venit fix in valuta straina, evaluarea pierderii din depreciere se bazeaza pe moneda instrumentului cu venit fix si nu pe moneda locala. Acest lucru este valabil deoarece castigurile sau pierderile valutare, care rezulta din evaluarea ulterioara a instrumentelor cu venit fix, sunt deja reflectate in contul de profit si pierdere.

Pentru instrumentele disponibile pentru vanzare, cand se determina o depreciere, pierderile cumulate recunoscute anterior in capitalurile proprii ale actionarilor vor fi incluse in profitul sau pierderea neta a perioadei.


#### *Deprecierea activelor financiare cu natura/caracteristici de capitaluri proprii reprezentate de actiuni, fonduri de actiuni, valori mobiliare fara venit fix*

Testarea deprecierei se desfasoara la sfarsitul fiecarui trimestru si anual la data bilantului.

In ceea ce priveste regulile de depreciere, investitiile in fonduri (fonduri mutuale, fonduri speciale) trebuie clasificate in intregime ca valori mobiliare.



Omniasig Vienna Insurance Group SA  
Note la situatiile financiare individuale preliminare  
Exercitiul financiar incheiat la 31 decembrie 2012  
Toate sumele sunt exprimate in RON daca nu se specifica altfel



## **2 Politici contabile semnificative (continuare)**

### **2.10 Investitii financiare (continuare)**

#### **Criterii obiective pentru necesitatea unei depreciere:**

In toate cazurile in care exista o deteriorare a bonitatii emitentului sau dificultati financiare, actiunile trebuie ajustate la o pierdere din depreciere, la aparitia unuia sau a mai multor criterii prezentate:

- Declinul prelungit in valoarea justa: Actiuni si fonduri de investitii: se va aplica ajustare de depreciere daca valoarea de piata din ultimele 6 luni este in mod continuu mai mica decat 80% din valoarea de achizitie si/sau valoarea de piata curenta este mai mica decat 50% din valoarea de achizitie;
- Instrumente cu rata fixa a dobanzii: se va aplica ajustare de depreciere in cazul in care emitentul se confrunta cu probleme financiare si cand acesta este in imposibilitate partiala sau totala de a rambursa capitalul ramas;
- Dificultatea financiara semnificativa a emitentului;
- Aparitia sau marea probabilitate a procedurii de faliment sau a reorganizarii financiare;
- Disparitia unei piete active pentru activul financiar din cauza dificultatilor financiare;
- Eliminarea bazei activitatilor sau a unei parti semnificative a acestora ca urmare a schimbarilor tehnologice, economice, sau legale.

#### **Indicatori care pot determina nevoia de a analiza o posibila depreciere:**


In acest caz, indicatorii vor fi analizati pentru a evalua necesitate inregistrarii unei depreciere. Daca criteriile suplimentare indica o reducere considerabila si durabila a valorii juste a unei actiuni sub costul de achizitie, trebuie recunoscuta o depreciere a valorii juste.

- Declinul in evaluarile analistilor
- Sectorul, segmentul de piata (de exemplu NASDAQ), sau regiunea, in care s-a realizat investitia, este intr-o recesiune sustinuta;
- O scadere in rata pret/castig, comparativ cu data achizitiei;
- Pierderile inregistrate de emitent in ultimii ani;
- Politica de dividende a Emitentului in comparatie cu data achizitiei, precum si modificarile preconizate ale acestei politici in viitor;
- Evenimente specifice care afecteaza activitatile emitentului.

#### *Evaluarea deprecierei valori mobiliare evaluate la valoarea justa*

Valoarea pierderii din depreciere reprezinta diferenta dintre valoarea contabila a activului financiar si valoarea justa a actiunii.

Omniasig Vienna Insurance Group SA  
Note la situatiile financiare individuale preliminare  
Exercitiul financiar incheiat la 31 decembrie 2012  
Toate sumele sunt exprimate in RON daca nu se specifica altfel



## **2 Politici contabile semnificative (continuare)**

### **2.10 Investitii financiare (continuare)**

Deprecierea unui activ financiar nemonetar disponibil pentru vanzare (adica un instrument de capitaluri proprii), intr-o moneda straina trebuie efectuata in moneda functionala a investitorului instrumentului financiar.

Pentru instrumentele disponibile pentru vanzare, cand se determina o pierdere din depreciere, pierderile cumulate recunoscute anterior in capitalurile proprii ale actionarilor vor fi recunoscute in profitul sau pierderea neta a perioadei (reciclare).

#### *Evaluarea deprecierii: valori mobiliare evaluate la cost*

Valoarea pierderii din depreciere reprezinta diferenta dintre valoarea contabila a activului financiar si valoarea actualizata a fluxurilor de numerar viitoare estimate si actualizate la rata actuala de piata a veniturilor din active financiare similare.

In cazul in care actiunea in cauza a fost deja depreciata in contul de profit si pierdere in perioadele anterioare, pierderea din depreciere care va fi inclusa in profitul sau pierderea neta pentru perioada curenta.

#### *Deprecierea investitiilor cu capital privat*

Toate criteriile obiective si alti indicatori ai deprecierii valorilor mobiliare trebuie luate in considerare pentru investitiile directe in capital privat.

Investitiile directe pot fi fie necotate fie cotate. Pentru investitiile directe cotate, valoarea justa mentionata la testul de depreciere este pretul pietei. Pentru investitiile directe, care nu au un pret de piata cotate pe o piata activa, valoarea justa trebuie sa fie estimata prin tehnici de evaluare adecvate, care trebuie documentate. Se presupune ca valoarea justa a investitiilor directe in capital privat poate fi masurata in mod fiabil prin tehnici de evaluare in conformitate cu toti factorii relevanti, precum datele observabile pe piata cu privire la conditiile de piata si la alti factori care ar putea afecta valoarea.

#### *vii) Instrumente specifice*

##### **Numerar si echivalente de numerar**

Numerarul si elementele asimilate numerarului includ conturile curente si depozitele la banci detinute in sold la data intocmirii situatiilor financiare cu scadenta initiala mai mica de 3 luni.


##### **Depozite la institutii de credit**

Plasamentele bancare sunt clasificate drept imprumuturi si creante. Plasamentele sunt active financiare pe termen scurt care nu sunt cotate pe o piata activa, in consecinta depozitele la institutii de credit sunt evaluate la valoarea nominala, mai putin provizionul specific de risc de credit in cazul inregistrarii unor posibile pierderi din deprecierea acestor creante.

##### **Compensarea instrumentelor financiare**

Actiunile si pasivele financiare sunt compensante, iar valoarea neta este raportata in Situatiile individuale preliminare a pozitiei financiare doar daca exista un drept legal executoriu de compensare a sumelor recunoscute si daca exista intentia de decontare pe o baza neta sau de realizare a activelor si decontare a pasivelor in mod simultan. Veniturile si cheltuielile nu vor fi compensate in declaratia de venituri decat daca acest lucru este permis de un standard sau o interpretare contabil(a), asa cum se arata clar in politicile contabile ale Societatii.

Omniasig Vienna Insurance Group SA  
Note la situatiile financiare individuale preliminare  
Exercitiul financiar incheiat la 31 decembrie 2012  
Toate sumele sunt exprimate in RON daca nu se specifica altfel



## **2 Politici contabile semnificative (continuare)**

### **2.11 Imprumuturi si creante inculzand creantele din reasigurare**

#### **a) Creante din asigurari**

Creantele din asigurari sunt recunoscute atunci cand sunt subscribe politele si evaluate dupa recunoasterea initiala la valoarea justa a compensatiei primite sau care urmeaza a fi primita. Valoarea contabila a creantelor din asigurari este analizata pentru identificarea deprecierei atunci cand evenimente sau imprejurari arata ca valoarea contabila nu poate fi recuperata, cu inregistrarea pierderii din depreciere in contul de profit si pierdere.

Creantele din primele de asigurare sunt inregistrate la valoarea initiala a primei mai putin compensatia pentru deprecierea acestor creante. Provizionul pentru deprecierea creantelor se stabileste atunci cand exista dovezi clare ca Societatea nu poate colecta toate sumele datorate, conform termenelor initiale ale creantelor.

Creantele din asigurari sunt scoase din evidenta atunci cand sunt indeplinite criteriile pentru scoaterea din evidenta a activelor financiare.

#### **Metoda de calcul a ajustarilor privind creantele din asigurari**

Ajustarile privind deprecierea creantelor se inregistreaza in functie de maturitatile creantelor incerte excluzand fronturile si politele pentru care exista dosar de dauna deschis si neplatit inca.

Dupa excluderea din creante a sumelor aferente frontingurilor, acestea sunt diminuate cu:

- rezerva de prima aferenta creantelor
- comisioanele de plata
- incasari nealocate pe polita

La acestea se adauga cheltuielile de achizitie reportate aferente comisioanelor platite.


Indicii de provizionare privind ajustarile pentru deprecierea creantelor, in functie de vechimea creantei, in cadrul Societatii sunt revizuiti periodic de catre conducerea Societatii.

#### **b) Creante din reasigurari**

Societatea cedeaza riscul din asigurari pe parcursul normal al activitatii pentru toate tranzactiile sale. Activele din reasigurari reprezinta solduri debitoare de la societatile de reasigurari. Sumele aferente daunelor cedate catre reasiguratorii sunt estimate intr-o maniera corespunzatoare rezervei de daune nerezolvate sau daunelor platite asociate politelor si comisioanelor reasiguratorului, in conformitate cu contractul de reasigurare aferent.

Activele din contractele de reasigurare reasigurari sunt analizate pentru identificarea deprecierei la fiecare data de raportare sau mai frecvent, cand apare un indiciu de depreciere in timpul anului de raportare.

Omniasig Vienna Insurance Group SA  
Note la situatiile financiare individuale preliminare  
Exercitiul financiar incheiat la 31 decembrie 2012  
Toate sumele sunt exprimate in RON daca nu se specifica altfel



## **2 Politici contabile semnificative (continuare)**

### **2.11 Imprumuturi si creante incalzand creantele din reasigurare (continuare)**

Deprecierea apare atunci cand exista dovezi obiective ca urmare a unui eveniment ce a avut loc dupa recunoasterea initiala a activului din reasigurare, dovada care sa arate ca Societatea nu poate primi toate sumele datorate restante in baza termenelor din contract, iar evenimentul are un impact cuantificabil asupra sumelor pe care Societatea le va primi de la reasurator. Pierderea din depreciere este inregistrata in contul de profit si pierdere.

#### **c) Drepturile de subrogare**

Aceste creante se impart in subcategoriile:

- Regrese certe
- Regrese viitoare

Creantele din regresele certe reprezinta creantele de recuperat aferente dosarelor de dauna platite.

Regrese viitoare se constituie pe baza istoricului recuperarii incasate raportate la valoarea despagubirilor plus cheltuielile cu lichidarea daunelor, in sensul construirii triumphiurilor de dezvoltare pentru fiecare perioada de accident.

Aplicandu-se factorii de dezvoltare asupra procentului obtinut prin raportarea recuperarii incasate la despagubiri plus cheltuieli, se calculeaza procentul final pentru fiecare perioada de eveniment. Aceste procente aplicate la valoarea daunei pana la data raportarii (despagubiri + cheltuieli + RBNS +IBNR) ne redau valoarea finala a regreselor asteptate. Din aceasta suma se extrage valoarea recuperarii incasate pana la data rezervei, valoarea ramasa reprezentand rezerva pentru regrese viitoare.

#### **d) Creantele din TVA**

Atunci cand Societatea are semnat un protocol de colaborare sau cand conform stadiului negocierilor cu societatile de leasing semnarea protocoalelor de colaborare se va efectua in viitorul previzibil, sumele de recuperat de natura TVA sunt recunoscute initial la valoarea aferenta facturilor achitate unitatilor service privind indemnizatiile pentru daunele partiale pentru autovehiculele asigurate, aflate in proprietatea societatilor de leasing.

Aceste creante sunt evaluate ulterior la valoarea lor recuperabila, societatea constituind in acest sens ajustari de depreciere cu privire la: perioada legala in care Societatea are drept de recuperare (5 ani), costurile ocazionate de recuperarea acestora precum si la sumele nerecuperabile ca urmare a documentatiei incorecte si/sau inexistente, sau din cauze care tin de societatile parteneri prin intermediul carora aceste sume sunt recuperate, efectul trecerii timpului.



Omniasig Vienna Insurance Group SA  
Note la situatiile financiare individuale preliminare  
Exercitiul financiar incheiat la 31 decembrie 2012  
Toate sumele sunt exprimate in RON daca nu se specifica altfel

## **2 Politici contabile semnificative (continuare)**

### **2.12 Costuri de achizitie amanate (CAA)**

Costurile de achizitie amanate sunt definite ca amanarea costului de achizitionare a unui nou contract de asigurare pe durata acestuia. Costul de achizitie al primelor reprezinta acele cheltuieli ce apar in procesul de subscriere.

Costurile de achizitie amanate la nivelul Societatii se impart in:

CAA Directe – care contin costuri direct atribuibile si anume Comisiunile agentilor si brokerilor de asigurare

CAA Indirecte – care contin cheltuieli indirecte atribuibile, cum ar fi:

- Bonusurile agentilor si brokerilor de asigurare;
- Salariile personalului de vanzari cu toate taxele si beneficiile aferente;
- Cheltuielile cu reclama si publicitatea;
- Cheltuieli privind bannerele si obiectele promotionale;
- Cheltuieli cu telefoanele si masinile personalului de vanzari;
- Taxele CSA;
- Cheltuieli cu formularele de polita si emiterea politelor si toate costurile aferente deschiderii dosarelor de asigurare;
- Cheltuieli cu inspectiile de risc executate de subcontractori daca este cazul;

Alte costuri luate in considerare pentru recunoasterea CAA la nivel de linie de business pe baza formulei (reprezentand soldul la sfarsitul perioadei de raportare):

Costuri in perioada (an) \* comisioane CAA, la sfarsitul perioadei (an) / comisioane in perioada (an)

Acele costuri directe si indirecte suportate pe parcursul perioadei financiare rezultate din redactarea sau reînnoirea contractelor de asigurari sunt amanate in masura in care aceste costuri sunt recuperabile din primele viitoare. Toate celelalte costuri de achizitie sunt recunoscute ca si cheltuieli atunci cand sunt suportate.

Un test de depreciere se realizeaza la fiecare data de raportare sau mai des atunci cand un indiciu de depreciere apare. Atunci cand valoarea recuperabila este mai mica decat valoarea contabila, o pierdere din depreciere este recunoscuta in contul de profit si pierdere. Cheltuielile de achizitie amanate (CAA) sunt luate in considerare in testul de adecvare a datoriilor cu fiecare perioada de raportare.

CAA sunt derecunoscute atunci cand contractele aferente sunt expirate sau reziliate.



Omniasig Vienna Insurance Group SA  
Note la situatiile financiare individuale preliminare  
Exercitiul financiar incheiat la 31 decembrie 2012  
Toate sumele sunt exprimate in RON daca nu se specifica altfel

## **2 Politici contabile semnificative (continuare)**

### **2.13 Impozitul pe profit**

Societatea inregistreaza impozitul pe profit stabilit in conformitate cu Reglementarile contabile si de raportare emise de Ministerul Finantelor Publice.

Impozitul curent este impozitul de platit pe profitul perioadei, determinat in baza procentelor aplicate la data bilantului si a tuturor ajustarilor aferente perioadei.

Rata impozitului pe profit utilizata pentru calculul impozitelor curente la 31 decembrie 2012 este de 16% (31 decembrie 2011: 16%).

### **Creante si datorii legate de impozitul pe profit amanat**

Societatea aplica prevederile IAS 12 pentru determinarea datoriilor si creantelor privind impozitul pe profit amanat aferente diferentelor temporare impozabile sau deductibile, definite ca diferentele aparute intre valoarea contabila a unui activ sau a unei datorii din situatia pozitiei financiare si baza sa fiscala.

### **2.14 Creante din reasigurare (incluzand rezervele in sarcina reasigurarii)**

#### **Recunoasterea, evaluarea si scoaterea din evidenta a contractelor de reasigurare**

Contractul de reasigurare este un contract de asigurare emis de un asigurator pentru compensarea altui asigurator pentru pierderile rezultate din unul sau mai multe contracte incheiate de acesta din urma. Contractele de reasigurare incheiate de societate sunt contractele de tip tratat si contractele de reasigurare facultative.

Societatea cedeaza riscul din asigurari pe parcursul normal al activitatii pentru toate tranzactiile sale. Activele din reasigurari reprezinta solduri debitoare de la societatile de reasigurari. Sumele recuperabile de la reasiguratori sunt estimate intr-o maniera corespunzatoare rezervei de daune sau daunele platite asociate politelor si comisioanelor reasuratorului, in conformitate cu contractul de reasigurare aferent.

Castigurile sau pierderile din reasigurare sunt recunoscute imediat in contul de profit si pierderi, la data cumpararii, si nu sunt amortizate.

Aranjamentele de reasigurare cedate nu scutesc Societatea de obligatiile sale cu privire la detinatorii politelor.

Societatea isi asigura totodata, riscul de reasigurare pe durata normala a activitatii sale pentru contractele de asigurare non-viata. Primele si daunele asociate reasigurarii asumate sunt recunoscute ca si venituri sau cheltuieli in aceeași maniera in care acestea ar fi daca reasigurarea ar fi o tranzactie directa, tinand seama de clasificarea produselor activitatii reasigurate. Raspunderea din reasigurare reprezinta soldurile debitoare societatilor de reasigurare. Sumele platibile sunt estimate intr-o maniera care sa corespunda contractului de reasigurare aferent.

Primele si daunele sunt prezentate la valoarea lor bruta atat pentru reasigurarile cedate cat si pentru cele asumate.

Omniasig Vienna Insurance Group SA  
Note la situatiile financiare individuale preliminare  
Exercitiul financiar incheiat la 31 decembrie 2012  
Toate sumele sunt exprimate in RON daca nu se specifica altfel



## **2 Politici contabile semnificative (continuare)**

### **2.14 Creante din reasigurare (incluzand rezervele in sarcina reasigurarii) (continuare)**

Activele sau pasivele din reasigurari sunt scoase din evidenta atunci cand drepturile contractuale se sting sau expira sau cand contractul este transferat unei alte parti.

#### **Comisioane de reasigurare amanate**

Comisioanele ce urmeaza a fi incasate din contractele de reasigurare externe sunt amanate si amortizate pe baza liniara pentru durata primelor platibile estimate.

#### **Deprecierea contractelor de reasigurare**

Activele din reasigurare sunt analizate pentru identificarea deprecierei la fiecare data de raportare sau mai frecvent, cand exista indicii ale deprecierei pe parcursul anului de raportare. Deprecierea apare cand exista motive obiective ca urmare a unui eveniment ce a avut loc dupa recunoasterea initiala a activului din reasigurare care arata ca Societatea nu poate primi toate sumele restante datorate in baza termenilor contractuali, iar evenimentul are un impact cuantificabil asupra sumelor pe care Societatea le va primi de la reasurator. Pierderea din depreciere este inregistrata in contul de venituri si cheltuieli.

Societatea recunoaste deprecierea din reasigurare prin reducerea valorii sale contabile in consecinta si recunoasterea respectivei pierderi din depreciere in profit sau pierdere. Un activ din reasigurare s-a depreciat daca si numai daca:

- (a) exista motive obiective ca urmare a unui eveniment ce a avut loc dupa recunoasterea initiala a activului din reasigurare care arata ca Societatea cedenta nu poate primi toate sumele datorate ei in baza termenilor contractuali; si
- (b) evenimentul are un impact cuantificabil asupra sumelor pe care Societatea cedenta le va primi de la reasurator.

### **2.15 Capitaluri proprii si rezerve**


#### **a) Capitalul social**

Capitalul social reprezinta totalitatea actiunilor subscribe si varsate de catre actionarii societatii. Capitalul social se inregistreaza distinct in contabilitate, pe baza actelor de constituire si a documentelor justificative privind varsamintele de capital.

Majorarea capitalului se realizeaza prin subscrierea si emisiunea de noi actiuni, incorporarea rezervelor si alte operatiuni, potrivit legii.

Micsorarea capitalului se realizeaza, in principal, prin reducerea numarului de actiuni sau diminuarea valorii nominale a acestora ca urmare a retragerii unor actionari, acoperirea pierderilor contabile din anii precedenti sau alte operatiuni, potrivit legii.

Omniasig Vienna Insurance Group SA  
Note la situatiile financiare individuale preliminare  
Exercitiul financiar incheiat la 31 decembrie 2012  
Toate sumele sunt exprimate in RON daca nu se specifica altfel



## **2 Politici contabile semnificative (continuare)**

### **2.15 Capitaluri proprii si rezerve (continuare)**

Scoaterea din evidenta a unui bun care a constituit aport la capitalul social nu modifica capitalul social. In toate cazurile de modificare a capitalului social, aceasta se efectueaza in baza hotararii Adunarii Generale a Actionarilor.

Castigurile sau pierderile legate de emiterea sau anularea actiunilor nu sunt recunoscute in contul de profit si pierdere. Contravaloarea primita sau platita in urma unor astfel de operatiuni este recunoscuta direct in capitalurile proprii.

Nu reprezinta castiguri sau pierderi legate de emiterea sau anularea actiunilor diferentele de curs valutar dintre momentul subscrierii actiunilor si momentul varsarii contravalorii acestora, acestea fiind recunoscute la venituri sau cheltuieli financiare, dupa caz.

#### **b) Prima de emisiune**

Prima de emisiune este rezerva speciala din Situatia individuala preliminara a pozitiei financiare a Societatii.

Societatea o poate folosi doar in scopurile definite in regulamentele Societatii conform prevederilor legale in vigoare la decizia Adunarii Generale a Actionarilor

Valoarea primei de emisiune este prezentata in bilant ca parte a capitalului efectiv.

#### **c) Rezerva legala**

Rezerva legala este constituita in limita deductibilitatii prin alocarea a 5% din profitul brut contabil, inainte de determinarea impozitului pe profit, din care se scad veniturile neimpozabile si se adauga cheltuielile aferente acestor venituri neimpozabile pana cand rezerva ajunge la nivelul de 20% din capitalul social. Rezerva legala nu poate fi distribuita actionarilor si nici nu poate fi utilizata pentru acoperirea pierderilor.

### **2.16 Contabilizarea efectului hiperinflatiei**

In conformitate cu IAS 29 si IAS 21, situatiile financiare ale unei entitati a carei moneda functionala este moneda unei economii hiperinflationiste trebuie prezentate in unitatea de masura curenta la data inchiderii exercitiului financiar (elementele nemonetare sunt retratate folosind un indice general al preturilor de la data achizitiei sau a contributiei).

Conform IAS 29, o economie este considerata ca fiind hiperinflationista daca, pe langa alti factori, rata cumulata a inflatiei pe o perioada de 3 ani depaseste 100%.

Scaderea continua a ratei inflatiei si alti factori legati de caracteristicile mediului economic din Romania indica faptul ca economia a carei moneda functionala a fost adoptata de catre Societate a incetat sa mai fie hiperinflationista, cu efect asupra perioadelor financiare incepand cu 1 ianuarie 2004.



Omniasig Vienna Insurance Group SA  
Note la situatiile financiare individuale preliminare  
Exercitiul financiar incheiat la 31 decembrie 2012  
Toate sumele sunt exprimate in RON daca nu se specifica altfel



## **2 Politici contabile semnificative (continuare)**

### **2.16 Contabilizarea efectului hiperinflatiei (continuare)**

Asadar, prevederile IAS 29 au fost adoptate in intocmirea situatiilor financiare pana la data de 31 decembrie 2003.

Prin urmare sumele exprimate in unitatea de masura curenta la 31 decembrie 2003 sunt tratate ca baza pentru valorile contabile din aceste situatii financiare.

Pentru retratarea capitalului social si a mijloacelor fixe cu data de achizitie anterioara anului 2004 s-a folosit indicele lunar al preturilor de consum raportat la luna decembrie 2003.

### **2.17 Rezerve tehnice brute**

Rezervele din contractele de asigurari generale includ rezerva pentru daune, rezerva de prima si rezerva pentru riscuri neexpirate. Rezerva de daune avizate si neplatite se bazeaza pe costul final estimat al tuturor daunelor suportate dar neachitate la data raportarii, fie ele raportate sau nu, impreuna cu costurile de administrare a daunelor aferente si diminuata de valoarea ramasa de estimat si alte recuperari. Pot aparea intarzieri la notificarea si achitarea unor tipuri de daune, astfel costul final al acestora nu poate fi stiut cu certitudine la data raportarii. Raspunderea este calculata la data raportarii folosind o gama de tehnici actuariale standard pentru estimarea daunelor bazate pe date empirice si presupuneri curente ce pot include o marja pentru situatia nefavorabila. Raspunderea nu este redusa la valoarea actualizata. Nu se recunoaste nici o rezerva de egalizare sau de catastrofa. Raspunderea este scoasa din evidenta cand obligatia de a plati o dauna expira, este achitata sau anulata.


Rezerva de prime reprezinta partea de prime primite sau care urmeaza a fi primite ce se refera la riscurile care nu au expirat inca la data raportarii. Rezerva este recunoscuta atunci cand contractele sunt incheiate si primele sunt cerute si este calculat ca venit din prime pentru termenul din contract, conform serviciului de asigurari oferit prin contract

La fiecare data de raportare, Societatea analizeaza riscul neexpirat si face un test de adecvare a raspunderii in conformitate cu principiile actuariale pentru a stabili daca exista un exces peste daunele asteptate si costuri de achizitie amanate aferente primelor necastigate.

Acest calcul foloseste estimarile curente ale viitoarelor fluxuri de numerar contractuale tinand seama de sumele colectate estimate a aparea din creantele cu privire la provizioanele tehnice ale asigurarilor non-viata. Daca aceste estimari arata ca valoarea contabila a primelor necastigate (mai putin costurile de achizitie amanate aferente) este inadecvata, deficitul este recunoscut in declaratia de venituri prin stabilirea unui provizion pentru insuficienta primelor. Testul de adecvare al raspunderii este efectuat pentru clasele de asigurari acordate de Societate pe total.

Testul adecvarii este efectuat la fiecare data de raportare. Acest test serveste la identificarea unui deficit posibil de angajamente economice viitoare.

Omniasig Vienna Insurance Group SA  
Note la situatiile financiare individuale preliminare  
Exercitiul financiar incheiat la 31 decembrie 2012  
Toate sumele sunt exprimate in RON daca nu se specifica altfel



## 2 Politici contabile semnificative (continuare)

### 2.17 Rezerve tehnice brute (continuare)

#### a) Rezerva pentru Prime Necastigate (RPN)

##### ► *Recunoasterea Rezervei pentru Prime Necastigate (RPN)*

Rezerva pentru prime necuvenite este recunoscuta lunar prin calcularea valorii primei brute subscrise pentru perioadele neexpirate ale contractelor de asigurare, astfel incat diferenta dintre volumul primelor brute subscrise si rezerva sa reflecte rezervele alocate primelor brute pentru riscul expirat la data calculului. Rezerva de prime se obtine prin calcularea valorilor rezervei primei pentru fiecare parte a acoperirii pentru toate obiectivele stipulate in contractele in vigoare la data calcularii rezervei.

##### ► *Evaluarea Rezervei pentru Prime Necastigate (RPN)*

Primele brute subscrise luate in considerare la calculul rezervei de prime sunt diferite in functie de durata contractului si de numarul de rate ce urmeaza a fi platite pe durata contractului, dupa cum urmeaza:

In cazul asigurarii generale pentru care durata contractului este mai mica sau egala cu 1 an, prima bruta subscrisa reprezinta suma ratelor politei de asigurare, prezente sau viitoare, ce urmeaza a fi primite pentru contract.

In cazul asigurarii generale pentru care durata contractului este mai mare de 1 an, prima bruta subscrisa va fi stabilita dupa cum urmeaza:

- In cazul contractelor de asigurari generale care colecteaza prima printr-o singura suma bruta, prima bruta subscrisa reprezinta valoarea intreaga a contractului de asigurare;
- In cazul contractelor de asigurari generale pentru care prima este colectata pe baza ratelor egale platite pe parcursul perioadei contractuale, prima bruta subscrisa reprezinta suma ratelor prezente sau viitoare pentru un an calendaristic din valoarea totala a contractului de asigurare;

Rezerva de prima se calculeaza diferit, in functie de tipul de risc al contractului de asigurare, dupa cum urmeaza:

#### **Pentru riscuri uniforme**


Pentru polite platibile in rate si acoperire mai mare de un an rezerva de prime se calculeaza pro-rata temporis aplicata la valoarea primei brute anualizate.

Pentru polite platibile integral la inceputul contractului cu acoperire mai mare de un an si politele cu acoperire mai mica sau egala cu un an rezerva de prime se calculeaza pro-rata temporis aplicata la valoarea primei brute subscrise din polita.

#### **Pentru riscuri neuniforme**

Pentru polite platibile in rate si acoperire mai mare de un an rezerva de prime se calculeaza proportional cu reducerea expunerii pe durata contractului avand la baza valoarea primei brute anualizate;

Omniasig Vienna Insurance Group SA  
Note la situatiile financiare individuale preliminare  
Exercitiul financiar incheiat la 31 decembrie 2012  
Toate sumele sunt exprimate in RON daca nu se specifica altfel



## **2 Politici contabile semnificative (continuare)**

### **2.17 Rezerve tehnice brute (continuare)**

Pentru polite platibile integral la inceputul contractului cu acoperire mai mare de un an si politele cu acoperire mai mica de un an rezerva de prime se calculeaza proportional cu reducerea expunerii pe durata contractului avand la baza valoarea primei brute subscrise din polita.

RPN este considerata a fi nemonetara in scopuri IFRS si se calculeaza in moneda primei subscrise pentru fiecare polita de asigurare individuala semnata. Valoarea este inregistrata in evidentele Societatii in moneda locala RON.

#### **b) Rezerva de Daune Intamplate dar Neachitate (RBNS)**

Rezerva avizata dar neachitata (RBNS) este creata si actualizata lunar pe baza estimarilor pentru notificarile de daune primite de societatea de asigurari. Rezerva creata in baza acestei proceduri trebuie sa acopere toate platile ulterioare aferente respectivelor solicitari de daune.

RBNS este stabilita pentru daunele raportate si cele in curs de achitare si se calculeaza pentru fiecare contract de asigurari pentru care a fost notificat un eveniment asigurat. Toate costurile predictibile ce vor fi suportate in viitor pentru plata respectivelor daune trebuie incluse si trebuie sa reprezinte un punct de plecare.

RBNS care trebuie stabilita se obtine prin insumarea valorilor RBNS calculate pentru fiecare contract de asigurari.

RBNS trebuie creata in moneda de plata a daunelor, iar valoarea ce urmeaza a fi inregistrata in evidente trebuie transformata in RON, la rata de schimb comunicata de Banca Nationala a Romaniei (BNR) in ultima zi a perioadei de raportare.

Elementele de care se va tine seama in calcularea rezervelor de daune sunt:

- Valoarea estimata a compensatiilor datorate pentru daunele aprobate (pagube sau eveniment asigurat) in limita sumei asigurate;
- Costul de ajustarea a daunelor, pentru serviciile prestate de terti;
- Costurile pentru plata daunelor, pentru serviciile prestate de terti;

Valoarea estimata a compensatiilor datorate cat si costurile aferente procedurilor de lichidare pentru daunele aprobate tin seama de toate daunele aprobate dar neachitate pana la data calcularii RBNS, inclusiv toate platile in avans facute pana la data calcularii daunelor clientilor.

#### **Cheltuieli pentru ajustarea pierderilor**

Cheltuielile pentru ajustarea pierderilor sau costurile pentru achitarea daunelor sunt costurile daunelor platite.

CAAP sunt cheltuieli pentru achitarea daunelor atribuibile daunelor specifice.

Omniasig Vienna Insurance Group SA  
Note la situatiile financiare individuale preliminare  
Exercitiul financiar incheiat la 31 decembrie 2012  
Toate sumele sunt exprimate in RON daca nu se specifica altfel



## **2 Politici contabile semnificative (continuare)**

### **2.17 Rezerve tehnice brute (continuare)**

Cheltuielile asociate platii daunelor includ salariile lichidatorilor de dauna, taxele legale, cheltuielile de judecata, martorii din cadrul expertizelor si costurile de investigare.

CAAP sunt cheltuieli alocate pentru ajustarea daunelor in care cheltuielile asociate unei anumite daune sunt alocate respectivei daune.

Rezervele pentru cheltuielile alocate privind lichidarea daunelor (CAAP) reprezinta o estimare a cheltuielilor pentru plata daunelor ce pot fi identificate intr-o dauna anume. Rezerva pentru cheltuielile alocate privind lichidarea daunelor (CAAP) se creeaza pe baza istoricului respectivelor plati pentru cheltuielile aferente valorii daunelor intalnite in trecut, insemnand realizarea unor triumphiuri de dezvoltare pentru fiecare perioada in care au loc accidente.

Factorii de dezvoltare se aplica procentului obtinut din impartirea cheltuielilor intalnite la daunele platite. Aceste procente aplicate valorii compensatiilor facute pana la data evenimentului indica valoarea finala a cheltuielilor de lichidare estimate. Din aceasta suma se scad cheltuielile deja suportate pana la data crearii rezervei, iar valoarea ramasa reprezinta rezerva de cheltuieli viitoare pentru lichidarea solicitarilor de despagubire.

In cazul altor daune ce se supun actiunii juridice, RBNS este mentinuta la nivelul egal cu valoarea in discutie ceruta de terta parte in timpul litigiului, dar nu mai mult de suma asigurata.

In cazul solicitarilor refuzate la plata care se supun actiunii juridice intr-un tribunal autorizat, RBNS este mentinuta pana la emiterea unei decizii definitive si irevocabile de catre tribunal. Nivelul rezervei trebuie sa fie valoarea totala in discutie ceruta de partea asigurata de la societate, plus toate celelalte cheltuieli asociate daunelor.

In cazul RBNS stabilita in alta moneda decat leul romanesc RON, valoarea trebuie transformata in moneda nationala, la cursul de schimb comunicat de Banca Nationala a Romaniei in ultima zi din luna in care se face raportarea.

### **c) Rezerva pentru daune intamplate dar neraportate (IBNR)**


Societatea trebuie sa tina seama de intervalul dintre data la care are loc un eveniment asigurat si data raportarii acestuia catre societatea de asigurari. In aceasta privinta, se impune calcularea unei Rezerve pentru daune create dar neraportate (IBNR). IBNR reflecta suma totala datorata de asigurator tuturor solicitantilor valizi care au avut o pierdere acoperita, dar pe care nu au raportat-o inca.

Rezerva pentru daune neavizate (IBNR) trebuie analizata trimestrial.

IBNR este alcatuita din doua parti:

- 1) Rezerva IBNR pura – rezerva pentru daunele intamplate dar neraportate la data de calcul a rezervei;
- 2) IBNER (Rezerva insuficienta pentru daunele suportate) – estimari pentru ajustarea rezervei de daune aferenta evenimentelor avizate pana la data de calcul a rezervei (ajustarea RBNS – ului).

Omniasig Vienna Insurance Group SA  
Note la situatiile financiare individuale preliminare  
Exercitiul financiar incheiat la 31 decembrie 2012  
Toate sumele sunt exprimate in RON daca nu se specifica altfel



## **2 Politici contabile semnificative (continuare)**

### **2.17 Rezerve tehnice brute (continuare)**

#### **c) Rezerva pentru daune intamplate dar neraportate (IBNR) (continuare)**

Societatea calculeaza IBNR prin metoda Chain-Ladder, considerand ca baza de calcul numarul tuturor daunelor aprobate pana la data evaluarii rezervei. Trebuie avuta in vedere data aparitiei evenimentului asigurat (trimestru atunci cand dauna a avut loc) si perioada de dezvoltare (trimestru atunci cand evenimentul asigurat a fost aprobat).

Aceasta metoda se aplica fiecărei linii de asigurari, mai puțin cele pentru care testele de lichidare arata ca nu este necesara crearea IBNR.

In cazul RBNS stabilita in alta moneda decat leul romanesc RON, valoarea trebuie transformata in moneda nationala, la cursul de schimb comunicat de Banca Nationala a Romaniei in ultima zi din luna in care se face raportarea.

#### **d) Rezervele pentru riscuri neexpirate (RRN)**

Rezerva pentru riscuri neexpirate (RRN) se calculeaza pe baza estimarii tuturor daunelor posibile viitoare ce ar putea avea loc dupa incheierea anului financiar. In cazul in care suma tuturor rezervelor tehnice este mai mica decat expunerea din asigurare stabilita la data calcularii, rezerva pentru riscuri neexpirate trebuie calculata si inregistrata. Aceasta va fi creata deoarece, in viitor, rezervele inregistrate anterior ar putea fi insuficiente pentru acoperirea tuturor evenimente asigurate potentiale (daune sau solicitari) ce pot avea loc.

Metodologia pentru stabilirea rezervelor pentru riscuri neexpirate este verificarea fiecărei linii de asigurari pentru a vedea daca valoarea estimata a daunelor viitoare din portofoliul in vigoare, daune ce au loc dupa incheierea anului financiar, depaseste rezerva pentru prime stabilita la incheierea anului financiar.

Verificarile Societatii cu privire la caracterul adecvat/insuficienta rezervei pentru prime pentru acoperirea daunelor viitoare se poate face folosind rata daunelor pentru perioada dinaintea evaluarii rezervei pentru riscuri neexpirate.

Pentru RRN denuminate in alta moneda decat RON, valoarea trebuie transformata in RON la cursul de schimb comunicat de Banca Nationala a Romaniei in ultima zi a lunii in care se face raportarea.

### **2.18 Datorii sau active contingente**

Datoriile contingente nu sunt recunoscute in situatiile financiare individuale preliminare. Ele sunt prezentate in note, cu exceptia situatiei in care posibilitatea unei iesiri de resurse incorporand beneficii economice este foarte mica.

Un activ contingent nu este recunoscut in situatiile financiare, ci prezentat in note atunci cand o intrare de beneficii economice este probabila.

Omniasig Vienna Insurance Group SA  
Note la situatiile financiare individuale preliminare  
Exercitiul financiar incheiat la 31 decembrie 2012  
Toate sumele sunt exprimate in RON daca nu se specifica altfel



## **2 Politici contabile semnificative (continuare)**

### **2.18 Datorii sau active contingente (continuare)**

#### **a) Pensii si alte beneficii post-angajare**

Societatea pe parcursul normal al activitatii sale efectueaza platile si vireaza contributiile la fondurile de pensii pentru angajatii romani. Aceste costuri sunt recunoscute in situatiile financiare impreuna cu salariile.

Societatea nu are un plan de pensii definit si nu are obligatii legate de pensie si provizionul pentru pensie. Astfel, conform contractului colectiv de munca, Societatea are dreptul sa prevada un numar de salarii pentru persoana pensionata la sfarsitul contractului de munca si, in consecinta, Societatea inregistreaza un provizion pentru acesti angajati.

#### **b) Provizioane**

Provizioanele sunt recunoscute in bilant atunci cand pentru Societate se naste o obligatie legala sau constructiva legata de un eveniment trecut si este probabil ca in viitor sa fie necesara consumarea unor resurse economice care sa stinga aceasta obligatie. Provizioanele sunt revizuite la fiecare sfarsit de perioada si ajustate pentru a reflecta estimarea curenta cea mai adecvata. Diferentele rezultate in urma ajustarilor necesare sunt recunoscute in contul de profit si pierdere al perioadei.

Un provizion va fi recunoscut numai in momentul in care:

- o entitate are o obligatie curenta generata de un eveniment anterior;
- este probabil ca o iesire de resurse sa fie necesara pentru a onora obligatia respectiva; si
- poate fi realizata o estimare credibila a valorii obligatiei.

Daca aceste conditii nu sunt indeplinite, nu este recunoscut un provizion in situatiile financiare.

#### **c) Leasing operational**

Platile pentru inchiriere in baza unui leasing operational vor fi recunoscute ca si cheltuieli liniare pe intreaga durata a inchirierii, numai daca o alta baza sistematica nu este reprezentativa pentru cadrul temporar al beneficiului utilizatorului.

In cazul leasing-urilor operationale, platile pentru chirie (exclus costurile pentru servicii cum ar fi asigurările si intretinerea), numai daca o alta baza sistematica nu este reprezentativa pentru cadrul temporar al beneficiului utilizatorului, chiar daca platile nu sunt facute pe baza respectiva.

Omniasig Vienna Insurance Group SA  
Note la situatiile financiare individuale preliminare  
Exercitiul financiar incheiat la 31 decembrie 2012  
Toate sumele sunt exprimate in RON daca nu se specifica altfel



## **2 Politici contabile semnificative (continuare)**

### **2.19 Evenimente ulterioare**

Evenimentele ulterioare datei bilanțului sunt acele evenimente, atât favorabile cât și nefavorabile, care au loc între data bilanțului și data la care situațiile financiare sunt autorizate pentru emitere.

Evenimentele ulterioare datei bilanțului care furnizează informații suplimentare despre poziția Societății la data bilanțului sunt evenimente ulterioare care conduc la ajustarea situațiilor financiare.

Evenimentele ulterioare datei bilanțului care oferă indicații despre condițiile apărute ulterior datei bilanțului, nu conduc la ajustarea situațiilor financiare și sunt prezentate în note în cazul în care sunt semnificative.

### **2.20 Venituri din prime**

#### **a) Prime brute subscrise**

Primele brute subscrise pentru asigurările generale cuprind totalitatea primelor de asigurare încheiate pe parcursul perioadei contabile pentru întreaga perioadă a asigurării prevăzută în contractele de asigurare.

Acestea sunt recunoscute la data la care începe polița. Primele includ ajustările rezultate în perioada contabilă pentru primele ce urmează a fi încasate pentru activitățile din perioadele contabile anterioare.

Rabaturile care fac parte din rata primei, cum ar fi bonusurile pentru nesolicitarea despăgubirii, sunt deduse din prima brută; celelalte sunt recunoscute ca și cheltuieli.

Primele necuvenite sunt acele părți din prima subscrisă într-un an care se referă la perioadele de risc de după data raportării. Primele necuvenite sunt calculate pe baza pro-rata zilnică. Partea atribuită perioadelor ulterioare este amânata ca și provizion pentru primele necuvenite.

#### **b) Prime din reasigurare**

Primele brute din reasigurare sunt recunoscute ca și cheltuieli la data în care primele sunt platibile sau atunci când polița de asigurare intră în vigoare.

Primele cedate în reasigurare cuprind totalitatea primelor plătite reasiguratorilor pentru contractele încheiate în perioada de raportare respectivă și sunt recunoscute la data la care începe polița.

Primele includ ajustările apărute în perioada de raportare cu privire la contractele de reasigurare ce încep înaintea perioadei de raportare.

Primele necuvenite din reasigurare sunt acele părți din prima subscrisă într-un an care se referă la perioadele de risc de după data raportării. Primele necuvenite din reasigurare sunt amânate pe durata polițelor de asigurare directe aferente contractelor cu riscuri atașate și pe durata contractului de reasigurare pentru contracte cu pierderi produse.

Omniasig Vienna Insurance Group SA  
Note la situatiile financiare individuale preliminare  
Exercitiul financiar incheiat la 31 decembrie 2012  
Toate sumele sunt exprimate in RON daca nu se specifica altfel



## **2 Politici contabile semnificative (continuare)**

### **2.21 Cheltuieli cu daunele**

#### **a) Daune brute**

Daunele generale din asigurari includ toate daunele ce au loc in timpul anului, fie ele raportate sau nu, costurile de administrare aferente daunelor interne si externe legate direct de procesarea si solutionarea daunelor, reducerea valorii ramase si alte recuperari si ajustari ale daunelor restante din anii anteriori.

#### **b) Daune din reasigurari**

Daunele din reasigurari sunt recunoscute concomitent cu recunoasterea daunelor brute din asigurari la valoarea in conformitate cu termenii stabiliti in contractul de reasigurare.

### **2.22 Cheltuieli cu comisioanele pentru contractele de asigurare**

#### **a) Comisioanele datorate pentru activitatea de asigurare**

Societatea inregistreaza comisionele datorate intermediarilor pentru contractele de asigurare incheiate conform cu procentul stabilit in contractul de intermediere.

Cheltuiala cu aceste comisioane este inregistrata la data inceperii politei de asigurare iar valoarea ei este egala cu procentul de comision pentru intreaga prima bruta subscisa.

#### **b) Comisioane de primit de la reasiguratorii pentru primele cedate in reasigurare**

Societatea inregistreaza comisionele de primit de la reasiguratorii pentru primele cedate in reasigurare conform cu procentul stabilit in contractul de reasiguarre.

Venitul din aceste comisioane este inregistrat la data inceperii contractului de reasigurare iar valoarea lui este egala cu procentul de comision pentru prima cedata.



Omniasig Vienna Insurance Group SA  
Note la situatiile financiare individuale preliminare  
Exercitiul financiar incheiat la 31 decembrie 2012  
Toate sumele sunt exprimate in RON daca nu se specifica altfel



## **2 Politici contabile semnificative (continuare)**

### **2.23 Clasificarea contractelor de asigurare**

Contractele de asigurare sunt acele contracte conform carora Societatea (asiguratorul) a acceptat un risc de asigurare semnificativ din partea unei alte parti (deținatorul poliței de asigurare), convenind sa despagubeasca deținatorul poliței de asigurare daca un eveniment viitor incert specificat (evenimentul asigurat) are un efect nefavorabil asupra acestuia din urma. Societatea determina daca deține un risc de asigurare semnificativ comparand beneficiile platite cu beneficiile de plata daca evenimentul asigurat nu are loc. Contractele de asigurare pot, de asemenea, sa transfere riscul financiar.

Dupa ce un contract a fost clasificat drept contract de asigurare ramane un contract de asigurare pe intreaga durata de viața chiar daca riscul de asigurare se reduce semnificativ in aceasta perioada, daca toate drepturile si obligațiile nu sunt decontate sau nu expira. Contractele de investiții pot fi reclasificate drept contracte de asigurare dupa inceperea acestuia daca riscul de asigure devine semnificativ.

Definiția unui contract de asigurare se refera la riscul de asigurare, care, in IFRS 4. este definit ca un risc, altul decat riscul financiar, transferat de la deținatorul unui contract catre emitent. Un contract care expune emitentul la risc financiar fara risc de asigurare semnificativ nu este un contract de asigurare.


Societatea trebuie sa evalueze importanta riscului de asigurare contract cu contract pe baza primelor primite sau a sumelor asigurate mai degraba decat pe baza pragului de semnificație pentru situațiile financiare. Astfel, riscul de asigurare poate fi semnificativ chiar daca exista o probabilitate minima de pierderi semnificative pentru un intreg portofoliu de contracte. Aceasta evaluare contract cu contract faciliteaza clasificarea unui contract drept contract de asigurare. Totusi, daca se stie ca un portofoliu relativ omogen de contracte mici este compus din contracte care transfera toate risc de asigurare, asiguratorul nu este obligat sa examineze fiecare contract din acel portofoliu pentru a identifica cateva contracte nederivate care transfera un risc de asigurare nesemnificativ.

### **2.24 Combinari de intreprinderi**

Combinarea de intreprinderi in care toate entitatile sau societatile combinate sunt controlate in ultima instanta de aceeasi entitate sau parte, inainte si dupa data combinarii si in care controlul nu este tranzitoriu este in afara scopului IFRS 3 Combinari de intreprinderi.

Pentru a determina daca una sau mai multe entitati sunt sub control comun, un grup de indivizi are capacitatea de a controla o entitate atunci cand, in urma aranjamentelor contractuale, au puterea colectiva de a guverna politicile financiare si operationale pentru a obtine beneficii din activitatile respective.

Omniasig Vienna Insurance Group SA  
 Note la situatiile financiare individuale preliminare  
 Exercitiul financiar incheiat la 31 decembrie 2012  
 Toate sumele sunt exprimate in RON daca nu se specifica altfel



## 2 Politici contabile semnificative (continuare)

### 2.24 Combinari de intreprinderi (continuare)

In conformitate cu standardele internationale, societatea care absoarbe o alta societate care se afla sub control comun cu societatea absorbanta are posibilitatea folosirii uneia din urmatoarele posibilitati de inregistrare:

- Utilizand exceptia prevazuta in standardul de raportare financiara IFRS 3 Combinari de intreprinderi, care permite neaplicarea principiilor contabile prevazute de standardul in cauza in cazul combinarilor de intreprinderi, existand optiunea inregistrarii acesteia la valoarea contabila, prezentand fuziunea in primul exercitiu financiar prezentat in situatiile financiare individuale, preliminare independent de data efectiva a fuziunii;
- In conformitate cu IFRS 3, in baza faptului ca societatea absorbanta este o entitate separata, cu drepturi separate si nu trebuie confundata cu grupul din care face parte in ansamblu.

Incepand cu data de 1 mai 2012, fosta societate BCR Asigurari Vienna Insurance Group SA a fuzionat prin absorbtie cu fosta societatea Omnisig Vienna Insurance Group SA. Societatile se aflau sub controlul comun al Vienna Insurance Group incepand din anul 2009. In urma analizarii standardelor internationale de raportare financiara, Societatea a optat pentru varianta a) de inregistrare, prezentata mai sus in pregatirea situatiilor financiare individuale preliminare la 31 decembrie 2012. Astfel, societatea a procedat la inregistrarea fuziunii in situatiile financiare individuale preliminare la data de 1 ianuarie 2012.

Societatea a ales reflectarea diferentei dintre capitalul emis in vederea absorbtiei societatii Omnisig Vienna Insurance Group SA si capitalul acesteia (inclusiv prime de capital de dinainte de fuziune) in rezultatul reportat.


### 2.25 Retratarea Situatiei preliminare a pozitiei financiare a Societatii pentru anul 2011

Incepand cu anul 2012, Societatea a modificat modul de recunoastere al creantelor din TVA pentru daunele platite. Diferentele generate de schimbarea modului de recunoastere pentru anii precedenti sunt prezentate mai jos:

	31 decembrie 2011	Diferente schimbare metoda recunoastere	31 decembrie 2011 retratata
<b>Creante si imprumuturi acordate, din care:</b>	<b>578.482.905</b>	<b>-41.599.865</b>	<b>536.883.040</b>
<i>Creante din TVA</i>	<i>131.115.976</i>	<i>-41.599.865</i>	<i>89.516.111</i>
Valoare bruta contabila	185.693.429	-53.024.573	132.668.856
Ajustari de depreciere	54.577.453	11.424.708	-43.152.745

In anul 2012, Societatea si-a schimbat politica contabila cu privire la baza cheltuielilor de achizitie reportate, noua politica fiind descrisa la nota 2.12.

Ca urmare a acestei noi politici, valoarea recalculata a cheltuielilor de achizitie reportate la 2011 este prezentata mai jos:



Omniasig Vienna Insurance Group SA  
Note la situatiile financiare individuale preliminare  
Exercitiul financiar incheiat la 31 decembrie 2012  
Toate sumele sunt exprimate in RON daca nu se specifica altfel

## 2 Politici contabile semnificative (continuare)

### 2.25 Retratatarea Situatiei preliminare a pozitie financiare a Societatii pentru anul 2011 (continuare)

	31 decembrie 2011	Efect schimbare politica contabila	31 Decembrie 2011 retratat
Cheltuieli de achizitie reportate	129.489.625	19.859.315	149.348.940

Impactul celor doua schimbari asupra total active, capitaluri proprii si rezultat reportat este prezentat mai jos:


	31 decembrie 2011	Efect schimbare politica contabila	31 Decembrie 2011 retratat
Total active	2.121.820.895	-21.740.550	2.100.080.345
Total capitaluri proprii, din care:	266.723.148	-21.740.550	244.982.598
Total rezultat reportat	-172.476.742	-21.740.550	-194.217.292

### 2.26 Standarde si interpretari noi care nu sunt inca intrate in vigoare

Anumite standarde noi, amendamente si interpretari ale standardelor nu sunt inca in vigoare pentru exercitiul financiar incheiat la 31 decembrie 2012 si nu au fost aplicate in intocmirea acestor situatii financiare individuale preliminare. Standardele si interpretarile semnificative ce se asteapta a intra in vigoare in momentul in care conducerea Societatii va intocmi primul set complet de situatii financiare individuale in conformitate cu IFRS pentru exercitiul financiar incheiat la 31 decembrie 2013 sunt urmatoarele:

- Amendamente la IAS 1 "Prezentarea situatiilor financiare: prezentarea altor elemente ale rezultatului global" (aplicabil pentru exercitiile financiare ce incep la sau dupa data 1 iulie 2012; aplicabil retroactiv; aplicatia timpurie este permisa). Amendamentul prevede ca:
  - a) entitatea sa prezinte separat elementele rezultatului global care ar putea fi reclasificate in viitor ca elemente ale contului de profit si pierdere distinct de cele care nu ar putea fi niciodata reclasificate ca si elemente ale contului de profit si pierdere. In cazul in care elementele rezultatului global au fost prezentate fara a se lua in considerare efectele fiscale aferente, atunci suma cumulata a taxelor aferente va fi alocata intre aceste sectiuni;
  - b) modificarea titlului din "Situatia rezultatului global" in "Situatia Profitului sau Pierderii si altor elemente ale rezultatului global". Impactul aplicarii initiale data a acestor amendamente va depinde de specificitatea elementelor rezultatului global la data aplicarii initiale.
- Amendamente la IAS 12, "Impozitul pe profit", (aplicabil pentru exercitiile financiare ce incep la sau dupa data 1 ianuarie 2013; aplicabil retroactiv; aplicarea timpurie este permisa). Amendamentele introduc ipoteza conform careia valoarea neta a investitiilor imobiliare masurata utilizand modelul valorii juste este recuperabila in intregime prin vanzare. Intentia conducerii nu este relevanta decat daca investitia imobiliara este depreciabila si tinuta in cadrul unui model al carui obiectiv este de a consuma in mod semnificativ beneficiile economice ale activului pe parcursul duratei de viata a acestuia. Aceste reprezinta singurul aspect unde ipoteza poate fi combatuta. Amendamentele nu sunt relevante pentru situatiile financiare individuale ale Societatii, intrucat Societatea nu detine investitii imobiliare masurate prin intermediul modelului valorii juste din IAS 40.

Omniasig Vienna Insurance Group SA  
Note la situatiile financiare individuale preliminare  
Exercitiul financiar incheiat la 31 decembrie 2012  
Toate sumele sunt exprimate in RON daca nu se specifica altfel



## 2 Politici contabile semnificative (continuare)

### 2.26 Standarde si interpretari noi care nu sunt inca intrate in vigoare (continuare)

- *IAS 19 „Beneficiile angajatilor”* (aplicabil pentru exercitiile financiare incepand de la sau dupa data de 1 ianuarie 2013; aplicabil retroactiv; aplicarea timpurie este permisa). Dispozitiile tranzitorii sunt aplicabile. Amendamentul prevede ca pierderile si castigurile actuariale sa fie recunoscute imediat situatia rezultatului global. Amendamentul elimina metoda unitatilor de credit pe baza careia se calculau castigurile si pierderile actuariale, si elimina posibilitatea ca entitatile sa recunoasca toate modificarile survenite in obligatiile privind beneficiile si in activele planului direct in contul de profit sau pierdere, care in prezent este permis de IAS 19. Amendamentul prevede, de asemenea, ca rentabilitatea prognozata a activelor planului recunoscute in contul de profit sau pierdere sa fie calculata pe baza ratei utilizate pentru a actualiza beneficiile definite.
- *IFRS 13 Evaluarea la valoarea justa (in vigoare pentru perioada anuala care incepe la sau dupa 1 ianuarie 2013)* stabileste un cadru unic pentru toate evaluarile valorii juste atunci cand valoarea justa este impusa sau permisa de IFRS. Standardul nu introduce cerinte suplimentare de evaluare a activelor si datoriilor la valoarea justa, dar nici nu elimina exceptiile de la evaluarea la valoarea justa existente in standardul actual. Societatea se afla in plin proces de evaluare a efectelor potentiale ale Standardului IFRS 13 asupra situatiilor financiare individuale preliminare.

In plus, fata de standardele si interpretarile mai sus mentionate, Consiliul Standardelor Internationale de Contabilitate (IASB) a publicat in data de 20 iunie 2013 noile propuneri privind contabilizarea contractelor de asigurare indicand si faptul ca perioada in care pot fi formulate comentarii cu privire la noile propunerile se incheie la 25 octombrie 2013.

Propunerile IASB vor determina cel mai probabil o crestere a volatilitatii contului de profit si pierdere si capitalurilor proprii, data fiind cerinta de a reevalua in permanenta datoriile decurgand din contractele de asigurare la valoarea prezenta si nu pe baza costului istoric. Propunerile revizuite introduc, de asemenea, o noua abordare in ceea ce priveste prezentarea contului de profit sau pierdere, a capitalurilor proprii si a situatiei pozitiei financiare, care ar urma sa modifice substantial modul in care asiguratorii isi raporteaza performanta financiara. Astfel, veniturile din contractele de asigurare ar urma sa fie repartizate pe intreaga perioada de acoperire proportional cu valoarea serviciilor furnizate in fiecare perioada, conducand la raportarea unor valori diferite in ceea ce priveste primele subscrise fata de ceea ce se raporteaza in prezent.

Omniasig Vienna Insurance Group SA  
Note la situatiile financiare individuale preliminare  
Exercitiul financiar incheiat la 31 decembrie 2012  
Toate sumele sunt exprimate in RON daca nu se specifica altfel



### 3. Estimari si judecati contabile semnificative

Societatea face estimari si ipoteze care afecteaza valoarea activelor si datoriilor raportate. Estimările si judecările sunt evaluate continuu si sunt bazate pe experienta anterioara si pe alti factori, incluzand asteptari cu privire la evenimentele viitoare considerate a fi rezonabile in circumstantele date.

Conducerea a discutat dezvoltarea, selectia, prezentarea si aplicarea politicilor contabile critice si a estimarilor. Aceste prezentari completeaza comentariile asupra gestionarii riscurilor financiare

#### *Valoarea justa a instrumentelor financiare*

Valoarea justa a instrumentelor financiare care nu sunt tranzactionate pe o piata activa (spre exemplu titluri de stat, obligatiuni si certificate de depozit nelistate) este determinata folosind tehnici de evaluare. Societatea foloseste judecati pentru a selecta metoda de evaluare si emite ipoteze bazate in principal pe conditiile pietei existente la data intocmirii situatiei individuale a pozitiei financiare.

#### *Evaluarea instrumentelor financiare*

Societatea masoara valoarea justa a instrumentelor financiare folosind una din urmatoarele metode de ierarhizare:

*Nivelul 1:* cotationi de pe o piata activa pentru instrumente similare;

*Nivelul 2:* tehnici de evaluare bazate pe date observabile pe piata. Aceasta categorie include instrumente evaluate folosind: cotationi de pe o piata activa pentru instrumente similare; cotationi de piata pentru instrumente similare pe pietele care sunt considerate mai putin active sau alte tehnici de evaluare unde datele semnificative pot fi direct sau indirect observate in datele de pe piata;

*Nivelul 3:* Tehnici de evaluare bazate pe date care nu pot fi observate in piata. Aceasta categorie include toate instrumentele a caror metoda de evaluare nu include date observabile si datele neobservabile au o influenta semnificativa asupra evaluarii instrumentului. Aceasta categorie include instrumente care se evalueaza pe baza unor cotationi de piata pentru instrumente similare unde ajustari neobservabile sau presupuneri sunt necesare pentru a reflecta diferenta dintre instrumente.


Societatea determina valoarea justa folosind, in principal, cotationile de pe piata activa.

Tehnicile de evaluare includ modelul valorii actualizate nete si al fluxurilor viitoare de numerar. Societatea foloseste metode de evaluare cunoscute pentru a determina valoarea justa a instrumentelor financiare simple, cum ar fi obligatiunile, care folosesc doar date observabile de pe piata si solicita foarte putine estimari si analize din partea conducerii. Pentru obligatiuni, preturile si alte date folosite in modele sunt de obicei disponibile pe piata.

#### *Raspunderea finala care rezulta din cererile de despagubire aferente contractelor de asigurare*

Estimarea raspunderii finale care rezulta din cererile de despagubire aferente contractelor de asigurare este cea mai critica estimare contabila a societatii. In realizarea estimarilor privind datoria de plata in caz de dauna trebuie luate in considerare mai multe surse de incertitudine.

Omniasig Vienna Insurance Group SA  
 Note la situatiile financiare individuale preliminare  
 Exercitiul financiar incheiat la 31 decembrie 2012  
 Toate sumele sunt exprimate in RON daca nu se specifica altfel



### 3. Estimari si judecati contabile semnificative (continuare)

#### *Cheltuieli de achizitie reportate*

Valoarea cheltuielilor de achizitie care se reporteaza depinde de judecatile privind emitentul la care se refera si variaza cu fiecare achizitie.

Pentru contractele de asigurari cheltuielile de achizitie reportate sunt repartizate pe durata totala a contractului. Estimările se revizuiesc la sfarsitul fiecărei perioade de raportare contabila.


### 4. Ierarhia de valoare justa

	Valoare justa la 31 Decembrie 2012	Din care: metoda de evaluare la valoare justa		
		Nivel 1 Preturi cotate pe o piata activa	Nivel 2 Tehnici de evaluare- preturi luate din piata	Nivel 3 Tehnici de evaluare- fara pret de piata
<b>Active evaluate la valoarea justa prin contul de profit si pierdere</b>				
Actiuni cotate	1.614.600	1.614.600	-	-
<b>Active disponibile pentru vanzare</b>				
Titluri de stat	298.507.277	-	298.507.277	-
Obligatiuni emise de catre banci	6.178.799	-	6.178.799	-
Actiuni cotate	2.108.727	2.108.727	-	-
Fonduri de investitii	3.754.439	3.754.439	-	-
<b>Total active financiare recunoscute la valoarea justa</b>	<b>312.163.842</b>	<b>7.477.766</b>	<b>304.686.076</b>	<b>-</b>

La data de 31 decembrie 2012, instrumentele financiare clasificate in conformitate cu IFRS 7 de Nivel 1, reprezentau 2.4 % din totalul activelor financiare evaluate periodic la valoarea justa.

In evaluarea la valoarea justa a instrumentelor clasificate in categoria Nivel 1 societatea utilizeaza preturile la care se tranzactioneaza activ, pe pietele reglementate, instrumentele cu venit fix (titlurile guvernamentale si municipale emise de guvernul Romaniei) precum si preturile de inchidere pentru actiunile tranzactionate pe BVB.

Omniasig Vienna Insurance Group SA  
Note la situatiile financiare individuale preliminare  
Exercitiul financiar incheiat la 31 decembrie 2012  
Toate sumele sunt exprimate in RON daca nu se specifica altfel



#### **4. Ierarhia de valoare justa (continuare)**

La data de 31 decembrie 2012, instrumentele financiare clasificate in conformitate cu IFRS 7 de Nivel 2 reprezentau 97.6% din totalul activelor financiare evaluate periodic la valoarea justa.

In aceasta categorie au fost incluse obligatiuni cu venit fix emise de catre banci, titluri de stat.

Pentru acest tip de instrumente pietele nu ofera intotdeauna intr-o maniera accesibila si in mod constant preturi, mai ales in conditii de lichiditate scazuta. Ca atare, valoarea justa pentru titlurile corporatiste cu venit fix este stabilita utilizand informatii relevante privind preturile aferente tranzactiilor care au avut loc in piata cu instrumente de aceeaasi natura.

De asemenea Societatea utilizeaza si informatiile relevante primite de la institutiile care indeplinesc rolul de custode pentru detinerile respective si care pot fi bazate pe modele interne de evaluare dezvoltate de institutiile in cauza.

La data de 31 decembrie 2012, Societatea nu detine instrumentele financiare clasificate in conformitate cu IFRS 7 de Nivel 3.

Criteriul de incadrare a activelor in aceasta categorie o constituie inexistenta unor preturi observabile si inexistenta unei piete active pentru acest tip de instrumente.

#### **5 Administrarea riscurilor**

Competenta centrala a Societatii este aceea de a administra profesionist riscurile. Principala activitate a Societatii consta in preluarea riscurilor clientilor sai, prin diversele produse si pachete de asigurare pe care le ofera. Activitatea de asigurare inseamna asumarea deliberata a riscurilor si administrarea profitabila, dar in acelasi timp prudenta, a acestora. Una dintre principalele responsabilitati ale managementului riscurilor este de a asigura ca obligatiile asumate de Societate, prin politele de asigurare si alte contracte, sa poata fi onorate la orice moment. Pe langa riscul de subscriere inerent intr-o societate de asigurari datorita obiectului activitatii acesteia, Societatea este expusa si la alte tipuri de riscuri generate de activitatile pe care compania trebuie sa le intreprinda pentru a-si putea onora obligatiile catre clientii si mandatarii ei. Procesul de management al riscurilor presupune identificarea, analizarea, evaluarea, raportarea, controlul si monitorizarea tuturor acestor riscuri. Masurile folosite pentru managementul adecvat al riscurilor sunt prevenirea, evitarea, reducerea, diversificarea, transferul si/sau acceptarea riscurilor si oportunitatilor. Societatea este responsabila de administrarea propriilor riscuri, respectand legislatia romaneasca in vigoare, regulile interne si de grup.

##### **5.1 Politicile si procedurile de management al riscurilor**

Societatea este responsabila de administrarea propriilor riscuri, respectand legislatia romaneasca in vigoare si regulile interne ale grupului. Managementul riscurilor si oportunitatilor necesita politici de risc si o strategie de risc stabilita/aprobata de managementului superior al companiei. Acestea permit administrarea eficienta a incertudinii si a riscurilor si oportunitatilor pe care activitatea companiei le



## 5 Administrarea riscurilor (continuare)

### 5.1 Politicile si procedurile de management al riscurilor (continuare)

implica. Luand in considerare toate evenimentele viitoare posibile si relevante, se imbunatatesc utilizarea si realizarea proactiva a oportunitatilor. Informatiile fezabile asupra riscurilor au ca efect o mai buna alocare a capitalului. Strategia si politicile de risc furnizeaza proceduri de identificare si selectare a reactiilor alternative asupra riscurilor.

Politica de management al riscurilor in cadrul Societatii este de a crea si mentine o terminologie si viziune unitara in ceea ce priveste riscurile aferente activitatilor de asigurare si acopera urmatoarele teme: identificarea riscurilor principale si a subcategoriilor acestora cu impact asupra companiei; identificarea evenimentelor generatoare de risc; evaluarea riscurilor; controlul riscurilor; masurile de diminuare; raportare; responsabilitati.


#### 5.1.1 Riscurile semnificative

Profilul de risc al Societatii se refera la principalele riscuri identificate in companie (si dezvoltate ulterior in cadrul fiecarei clase de risc):

- Riscul de subscriere – este riscul principal, deoarece activitatea de baza a companiei este de a prelua riscul de la asiguratii/clientii sai;
- Riscul de lichiditate – risc ce depinde de masura in care compania poate transforma in lichiditati activele detinute sau de a incasa creantele din contractele de asigurare/reasigurare pentru a fi in masura sa-si onoreze obligatiile;
- Riscul de piata – reprezinta riscul modificarii valorii investitiilor companiei, cauzata de fluctuatii ale ratelor dobanzii, preturilor actiunilor si ratelor de schimb, si, de asemenea, riscul modificarii valorii de piata a investitiilor imobiliare si participatiilor;
- Riscul de credit – acest tip de risc cuantifica pierderea potentiala datorata deteriorarii situatiei financiare a unui partener de afaceri al companiei;
- Riscul operational – reprezinta rezultatul deficientelor sau erorilor in activitatea curenta a companiei, control sau diverse proiecte, cauzate de tehnologia folosita, organizare, factorul uman sau factori externi companiei;
- Riscul strategic (parte a riscului operational) - unul dintre cele mai importante riscuri, care are in vedere actiunile si masurile intreprinse/implementate de managementul companiei pentru a-si atinge obiectivele strategice pe o perioada determinata de timp; acest risc este de tip operational si este corelat cu toate celelalte riscuri intr-o masura semnificativa;
- Riscul reputational (parte a riscului operational) - in cazul deteriorarii imaginii, compania s-ar putea confrunta cu lipsa increderei clientilor si mandatarilor sai, ceea ce ar conduce la pierderi financiare sau nerealizarea profiturilor estimate;
- Riscul juridic sau de conformitate legala (parte a riscului operational) –acest tip de risc poate aparea din cauza modificarilor legislatiei si reglementarilor si poate fi de asemenea generat de alte subriscuri ale riscului operational (documentatie, erori in raportare, si altele);
- Riscul de concentrare - acest tip de risc este asociat unei singure pozitii – directe sau indirecte –



Omniasig Vienna Insurance Group SA  
Note la situatiile financiare individuale preliminare  
Exercitiul financiar incheiat la 31 decembrie 2012  
Toate sumele sunt exprimate in RON daca nu se specifica altfel



## **5 Administrarea riscurilor (continuare)**

### **5.1 Politicile si procedurile de management al riscurilor (continuare)**

#### **5.1.1 Riscurile semnificative (continuare)**

- sau unui grup de pozitii cu potential ridicat de a prejudicia compania, activitatea de asigurare sau
- masurile de performanta esentiale;
  - Riscul de contagiune – risc ce apare din cauza apartenentei la grup, compania putand fi afectata negativ de dificultatile pe care o alta entitate a grupului le intampina. In aceeasi masura, apartenenta la grup poate fi privita ca o oportunitate (risc pozitiv). Riscul de contagiune poate aparea si ca urmare a unor evenimente care afecteaza intreaga piata financiara.

Riscul de contagiune si concentrarea riscurilor sunt tratate in cadrul diverselor grupe de riscuri, si nu separat, deoarece efectele producerii lor se reflecta direct in clasele mentionate – corelatia si interdependenta dintre riscuri este luata in considerare.


Strategia de management al riscurilor are ca scop limitarea potentialelor efecte negative ale producerii riscurilor prin diverse metode de prevenire, control, diminuare, transfer. Aceste metode includ: conceperea adecvata a produselor de asigurare, tariful si subscrierea politelor de asigurare; selectarea investitiilor necesare pentru acoperirea obligatiilor; estimarea marimii si volatilitatii activelor si obligatiilor; determinarea necesarului de capital pentru sustinerea capacitatii de subscriere; evaluarea si managementul daunelor; actualizarea tuturor acestor elemente in timp, pe masura ce apar date si informatii noi sau in cazul in care procesul de evaluare a unui anumit risc se modifica; comunicare adecvata si stabila cu mandatarii companiei (actionari, clienti, reprezentanti CSA, alte autoritati); analiza periodica a situatiei financiare si a indicatorilor de solvabilitate, profitabilitate, lichiditate, pentru a putea avea o privire de ansamblu si prospectiva asupra Societatii.

De asemenea, Societatea ia masurile necesare procesului de implementarea a cerintelor Solvency II.

#### **5.1.2. Riscul de subscriere**

Riscul de subscriere reprezinta riscul provenit din expunerea la pierderi financiare legate de selectia si aprobarea riscurilor care urmeaza sa fie asigurate. Riscul de subscriere este analizat prin prisma subcategoriilor acestuia: riscul procesului de subscriere; riscul de tariful; riscul de design al produselor; riscul de daune (inclusiv anuitati); riscul de mediu economic; riscul retinerii/retentiei nete; riscul de concentrare (produse/regiuni/clienti); riscul legat de comportamentul asiguratului (lapse risk); riscul de prime si rezerve; riscul de catastrofa/evenimente extreme (include NatCat). Politica si strategia privind riscul de subscriere au la baza urmatoarele elemente: politica si strategia generala de subscriere corelata cu strategia de afaceri a companiei; strategie de reasigurare adecvata – corelata cu strategia de subscriere; proceduri operationale pentru activitatea de reasigurare; program de reasigurare; strategie generala de dezvoltare a produselor si a lansarii produselor noi, cu proceduri clare pentru subscriere (inclusiv metodologii) si managementul daunelor; proceduri pentru inspectii de risc; politica de franchizare; politica de comisionare; proceduri adecvate pentru identificarea si evaluarea riscurilor si

Omniasig Vienna Insurance Group SA  
Note la situatiile financiare individuale preliminare  
Exercitiul financiar incheiat la 31 decembrie 2012  
Toate sumele sunt exprimate in RON daca nu se specifica altfel



## **5 Administrarea riscurilor (continuare)**

### **5.1 Politicile si procedurile de management al riscurilor (continuare)**

#### **5.1.2. Riscul de subscriere (continuare)**

costurilor asociate produselor vandute, pentru fiecare clasa de asigurari; conformitatea cu cerintele legale pentru subscriere si managementul daunelor; reguli bine definite pentru selectarea clientilor si protectia acestora; aplicarea regulata a testelor de stress pentru evaluarea volatilitatii factorilor care au impact asupra riscului de subscriere; evaluarea impactului corelarii riscului de subscriere cu celelalte riscuri; metodologie de evaluare a riscurilor – PML; politici/proceduri/metodologie de anulare a polițelor; politici de reintegrare a polițelor; strategii privind structura portofoliului de asigurări; metode actuariale de tarificare; politici de discount/loading; proceduri/metodologii actuariale de estimare a rezervelor (inclusiv rezerva de catastrofa)- conformitate cu cerințele legale (CSA); limite de atentionare pentru necesarul de capital; sistem de informare/notificare zilnică – modificări legislative, piața asigurărilor.

#### **5.1.3 Riscul de piata**

Riscul de piata este evaluat prin subcategoriilor identificate: riscul ratei dobanzii; riscul actiunilor; riscul valorilor imobiliare; riscul ratelor de schimb valutar; riscul de reinvestire a activelor; riscul de concentrare; riscul ALM (matching active-obligatii); riscul de deviatie fata de curba randamentelor (spread risk).


Politica si strategia privind riscul de piata au la baza urmatoarele elemente: politica si strategia de investitii pentru anul in curs – astfel incat compania este in masura sa identifice, masoare si controleze riscurile financiare; strategia contine reguli interne (in plus fata de cele legale), specifica clasele de active aprobate – impreuna cu limitele si responsabilitatile referitoare la acestea bazata pe profil prudent al companiei – “siguranta vs profit”; management adecvat al activelor si obligatiilor – ALM; cerintele legale pentru investitii respectate la orice moment (inclusiv cele referitoare la matching-ul activelor si obligatiilor pe monezi – regulile de congruenta).

#### **5.1.4 Riscul de credit**

Subcategoriile riscului de credit identificate si evaluate in Sometate sunt: riscul de credit pe activitati specifice; riscul reasiguratorilor (default, concentrare); riscul de credit pe investitii (default emitent); riscul politic; riscul suveran; riscul de concentrare (active).

Politica si strategia privind managementul riscului de credit au la baza urmatoarele: proceduri pentru selectia clientilor; proceduri pentru colectarea creantelor de la asigurati; strategia de reasigurare – inclusiv proceduri pentru selectia reasiguratorilor – corelata cu strategia de subscriere a companiei; limite pentru expunerea pe reasiguratorii; proceduri pentru colectarea creantelor de la reasiguratorii; strategia de investitii – cu specificarea limitelor pe clase de rating pentru emitentii instrumentelor financiare sau pentru bancile unde compania are investitii; limite pe maturitatile activelor investite – tinand cont de maturitatile obligatiilor; proceduri pentru selectarea partenerilor de afaceri; proceduri

Omniasig Vienna Insurance Group SA  
Note la situatiile financiare individuale preliminare  
Exercitiul financiar incheiat la 31 decembrie 2012  
Toate sumele sunt exprimate in RON daca nu se specifica altfel



## **5 Administrarea riscurilor (continuare)**

### **5.1 Politicile si procedurile de management al riscurilor (continuare)**

#### **5.1.4 Riscul de credit (continuare)**

pentru colectarea creantelor aferente TVA (companii de leasing auto); din cauza crizei financiare severe este mentinut un profil prudent de risc – “siguranta vs profit” – pentru a preveni pierderile financiare

generate de falimentul/default-ul partenerilor – limite pe clase de rating (emitenti/banci); limite de atentionare pentru impactul in necesarul de capital; respectarea tuturor cerintelor legale, la orice moment.

#### **5.1.5 Riscul de lichiditate**

Subcategoriile riscului de lichiditate identificate si evaluate in Omniasig VIG sunt: riscul valorii de lichidare a activelor; riscul generat de companiile afiliate; riscul de contagiune; riscul generat de piata de capital; riscul generat de comportamentul asiguratului; riscul generat de comportamentul agentilor/broker-ilor/companiilor de leasing/intermediari; riscul managementului lichiditatilor; riscul de concentrare; riscul de colectare/plata; riscul platilor neprevazute/costuri crescute; riscul evenimentelor extreme; riscul de default al reasiguratorilor; riscul de default al emitentilor/bancilor partenere.

Politica si strategia privind managementul riscului de lichiditate au in vedere: un portofoliu de active lichide care sa poata fi folosite ca surse de finantare securizate. Acest portofoliu este constituit din instrumente financiare eligibile si evaluat regulat, tinand cont de valoarea de piata a activelor constituente. In plus, Societatea tine evidenta valorii activelor mai putin lichide; un portofoliu de surse de finantare existente si potentiale; strategie de investitii; plan de finantare in conditii de criza – incluzand scenariile de stress si testele asupra adecvarii surselor de finantare ale companiei si asupra mentinerii activelor lichide in parametrii corespunzatori, pe diferite orizonturi de timp. Ca parte a planului de finantare in situatii de criza, planul de actiune intr-o situatie de criza de lichiditate va fi activat in conditii de necesitate; proiectie cash-flow; proceduri pentru selectia clientilor; proceduri de colectare a primelor; proceduri pentru plata daunelor; strategie de reasigurare; sistem de limite; conformitatea cu cerintele legale.

#### **5.1.6. Riscul operational**

Riscul operational reprezinta riscul inregistrarii sau al nerealizarii profiturilor estimate care este determinat de factori interni (derularea neadecvata a unor activitati interne, existenta unui personal sau a unor sisteme necorespunzatoare) sau de factori externi (conditii economice, schimbari in mediul asigurarilor, legislatie progrese tehnologice).

Omniasig Vienna Insurance Group SA  
Note la situatiile financiare individuale preliminare  
Exercitiul financiar incheiat la 31 decembrie 2012  
Toate sumele sunt exprimate in RON daca nu se specifica altfel



## **5 Administrarea riscurilor (continuare)**

### **5.1 Politicile si procedurile de management al riscurilor (continuare)**

#### **5.1.7. Riscul reputational**


Risc reputational reprezinta posibilitatea inregistrarii de pierderi sau a nerealizarii profiturilor estimate, ca urmare a deteriorarii imaginii companiei (publicitatii negative) care conduce la lipsa increderii publicului in integritatea societatii. Riscul reputational poate aparea simultan din mai multe surse: incapacitatea societatii de a-si indeplini obligatiile fata de clienti; non-conformitatea cu cerintele legale; documentatie necorespunzatoare a contractelor de asigurare; schimbari in atitudinea clientilor; publicitate negativa din partea media (justificata sau nu). Uneori reputatia societatii poate fi afectata nu atat de mult de publicitatea din jurul unui eveniment grav, care implica practicile de afaceri ale companiei, ci de modul in care societatea gestioneaza situatia; actiunile si comportamentul societatii sau ale personalului acesteia (constituie risc direct); actiunile si comportamentul partilor externe (constituie risc indirect); prejudicierea reputatiei prin contagiune de la alte companii ale grupului; lipsa increderii in domeniul asigurarilor.

Politica pentru riscul reputational are in vedere: principiile celor mai bune practici de activitate, maniera responsabila de desfasurare a activitatii – pentru protectia clientilor, angajatilor si confirmarea asteptarilor mandatarilor sai; desfasurarea activitatii de o maniera potrivita, in concordanta cu valorile si principiile de afaceri ale companiei; alinierea personalului la politicile si valorile companiei si ale grupului; asigurarea succesului pe termen lung, contribuind in acelasi timp la dezvoltarea economica si sociala si la stabilitatea societatii; proces de selectie a clientilor si partenerilor de afaceri consistent cu valorile si principiile companiei; conformitatea cu cerintele legale; conformitatea cu regulile interne si de grup; etica si profesionalism la cel mai inalt nivel.

#### **5.1.8. Riscul de externalizare**

In scopul administrarii riscurilor asociate externalizarii serviciilor Societatii are implementata politica de externalizare ce defineste: principiile si practicile standard ce trebuie avute in vedere cu ocazia externalizarii activitatilor catre furnizorii externi; rolurile si responsabilitatile Consiliului de Supraveghere, ale Directoratului si ale personalului implicat in decizia de externalizare, in supravegherea si gestionarea activitatilor externalizate. Politica de externalizare defineste principiile si practicile standard in conformitate cu etapele importante ale unei externalizari: etapa decizionala; etapa precontractuala; etapa contractuala; etapa postcontractuala.

Omniasig Vienna Insurance Group SA  
Note la situatiile financiare individuale preliminare  
Exercitiul financiar incheiat la 31 decembrie 2012  
Toate sumele sunt exprimate in RON daca nu se specifica altfel



## **5 Administrarea riscurilor (continuare)**

### **5.2. Riscul generat de activitatea de asigurare**

Riscul asigurarilor generale (riscul de subscriere) inseamna riscul variabilitatii in severitate, frecventa si durata pana la solutionare a daunelor viitoare și a altor cheltuieli legate de daune, evoluția daunelor și a cheltuielilor alocate pe liniile de produse. Sursele de aparitie a riscurilor din asigurari sunt la fel de variate in natura lor ca si produsele de asigurari generale. Diversele produse de asigurari generale prezinta aproape toate tipurile de combinatii frecventa/severitate - mare/mica. Subcategoriile riscului de subscriere tin de procesul specific asociat strategiei Societatii.

Riscul generat de un contract de asigurare reprezinta posibilitatea ca evenimentul asigurat sa se intample si trebuie cuantificat prin prisma incertitudinii in ceea ce priveste cererea de despagubire estimata. Prin natura sa intrinseca, riscul este aleator si, de aceea, trebuie estimat folosind diverse masuri. La nivel general, pentru un portofoliu de contracte de asigurare, riscul companiei de asigurare este acela ca despagubirile pe care trebuie sa le plateasca sa depaseasca valoarea obligatiilor asumate estimate/evaluate actuarial.

Desigur, riscul de subscriere poate aparea simultan din mai multe surse: riscurile acoperite de produsele de asigurare vândute, concentrarea pe produse, concentrarea pe regiuni, concentrarea pe clienti, selectia clientilor, tarifierea produselor de asigurare, frecventa si severitatea daunelor, managementul daunelor, insuficienta rezervelor, deteriorarea mediului economic, comisionarea, costuri de achizitie, costuri de administrare, comportamentul asiguratilor, moneda de subscriere – volatilitatea ratelor de schimb, inflatia, evenimentele extreme (de tip catastrofa).

Asadar, in vederea unui management adecvat al riscului de subscriere, precum si al managementului portofoliului de asigurari – dezvoltare, stabilirea primelor, stabilirea protectiei necesare prin reasigurare – compania trebuie sa fie in masura sa estimeze daunele viitoare – relativ la frecventa si severitatea lor. Pe de alta parte, este imposibil de estimat momentul exact al aparitiei unei daune individuale sau marimea acesteia. Din acest motiv, analiza se face la nivel de portofoliu, presupunand aceleasi tipuri de riscuri (clase de riscuri omogene) care pot aparea si ca fiecare dauna reprezinta un eveniment separat. In aceste cazuri, cu cat este mai mare portofoliul, cu atat mai aproape va fi dauna medie estimata de cea

reală. Desigur acest rezultat este o consecinta a legii numerelor mari, rezultat care ajuta asiguratorul sa estimeze dauna anuala totala cu destul de mare acuratete.

Omniasig Vienna Insurance Group SA  
Note la situatiile financiare individuale preliminare  
Exercitiul financiar incheiat la 31 decembrie 2012  
Toate sumele sunt exprimate in RON daca nu se specifica altfel



## **5 Administrarea riscurilor (continuare)**

### **5.2. Riscul generat de activitatea de asigurare (continuare)**


Urmarind practica actuariala, departamentele de specialitate din Omniasig folosesc modele si metode statistice pentru estimarea daunelor viitoare, pornind de la istoricul existent. Desi modelele probabilistice pot fi aplicate cu acuratete, vor exista intotdeauna diferente intre predictie si realitate – ceea ce conduce la riscul actuarial. Existenta acestui risc este unul din motivele pentru care reasigurarea este esentiala si necesara, pe langa motivele evidente legate de limitarea pe cat de mult posibil a volatilitatii daunelor in decursul unui an, a protectiei in cazul aparitiei evenimentelor de tip catastrofa sau a diminuarii probabilitatii de ruina. In plus, un portofoliu diversificat va fi mai putin afectat de modificarilor subportofoliilor componente. Omniasig VIG, prin strategia de subscriere corelata cu strategia de afaceri a companiei are in vedere diversificarea riscurilor asigurate, concentrarea pe clasa de asigurari auto fiind mai degraba o particularitate a pietei de asigurari din Romania. Strategia de afaceri a companiei include cresterea subscrierii pe liniile non-auto, cu preponderenta cresterea pe clasa asigurarilor de tip Property.

In conditiile de piata curente, un factor important in managementul riscurilor o reprezinta rata diminuată de subscriere (inclusiv reinnoirile), rata de renunțare și de cresterea probabilitatii de neincasare a ratelor viitoare (in acest sens, selectia clientilor fiind foarte importanta).

In plus, trebuie tinut cont si de corelarea riscului de subscriere cu celelalte riscuri existente in activitatea companiei (operational, de piata, de credit, de lichiditate, reputational, de contagiune). Un risc de subscriere ridicat poate duce la cresterea riscului de lichiditate (atunci cand primele nu sunt colectate integral sau la timp sau cand daunele sunt subevaluate in ceea ce priveste frecventa acestora si/sau marimea lor), a riscului de credit (cand selectia clientilor si a partenerilor/reasiguratorilor este inadecvata), reputational (printr-un tratament necorespunzator al asiguratorilor – nerespectarea obligatiilor) si, implicit, poate deteriora rezultatul financiar al Societatii.

Cel mai important instrument de management al riscurilor de subscriere il constituie reasigurarea. Conform definitiei clasice a reasigurarii ca instrument de management al riscurilor, aceasta presupune transferul (integral sau) partial al riscurilor pe care compania le asuma prin subscrierea contractelor de asigurare. Pe langa tratatele de reasigurare (obligatorii) – la nivel de portofolii, Omniasig VIG cedeaza in reasigurare facultativa anumite riscuri individuale.

Omniasig Vienna Insurance Group SA  
Note la situatiile financiare individuale preliminare  
Exercitiul financiar incheiat la 31 decembrie 2012  
Toate sumele sunt exprimate in RON daca nu se specifica altfel



## **5 Administrarea riscurilor (continuare)**

### **5.2. Riscul generat de activitatea de asigurare (continuare)**

Portofoliile Societatii sunt structurate in mod diferit. Astfel, pentru ca un portofoliu sa fie omogen (balansat), trebuie sa includa riscuri similare/echivalente. In acest fel, daunele ar putea fi de asemenea balansate – colectiv – ceea ce ar conduce la necesitatea redusa a protectiei prin reasigurare. De exemplu, un portofoliu auto suficient de mare, ar putea sa se apropie de acest ideal (deoarece, daca ar contine suficiente riscuri individuale, legea numerelor mari ar putea fi aplicata, iar rata daunei ar varia nesemnificativ de la an, la an). In cazul portofoliilor neomogene, o expunere foarte mare ar putea aparea de la un numar relativ redus de riscuri asigurate, prin acumularea sumelor asigurate. Astfel de situatii sunt de evitat de companie, aparand inca o data nevoia de reasigurare. Bineinteles, portofoliile pur omogene sau pur neomogene exista doar la nivel teoretic, portofoliile Societatii aflandu-se intre aceste doua extreme, si pentru care compania analizeaza posibilitati uzuale de reasigurare, luand in considerare particularitatile portofoliilor, strategia managementului pentru dezvoltarea liniilor de asigurare, practica la nivel de piata si necesitatea dispersiei riscului.


In cadrul Societatii, stabilirea nivelului de protectie prin reasigurare este parte a strategiei companiei si depinde de factori precum apetitul la risc, profilul de risc asumat, stabilitatea financiara a companiei, practica din piata locala de asigurari si, desigur, particularitatile portofoliului.

Societatea are in vedere adoptarea unor programe de reasigurare bine structurate care sa confere avantaje competitive prin prisma beneficiilor generate de acestea: predictia cu mai mare acuratete a rezultatelor financiare – prin absorbtia daunelor mari si reducerea capitalului necesar pentru acoperirea riscurilor; diversificarea riscurilor – imbunatatirea capitalului la risc – reducerea volatilitatii rezultatelor financiare anuale; transferul riscurilor; cresterea solvabilitatii; cresterea capitalului disponibil al companiei in mod efectiv prin eliberarea capitalului mentinut pentru acoperirea riscurilor; protectia impotriva riscurilor de catastrofe (inclusiv catastrofe naturale); omogenizarea portofoliilor de asigurare; cresterea capacitatii de subscriere – ceea ce conduce si la satisfacerea clientilor; managementul daunelor.

Pe langa reasigurarea obligatorie, Societatea are in vedere si contracte de reasigurare facultative. Prin aceste tipuri de contracte, compania protejeaza riscurile individuale mari in cazurile in care nu sunt acoperite printr-un tratat de reasigare (obligatoriu) sau in cazul in care limitele de retentie si capacitatea de reasigurare prin contractul obligatoriu au fost consumate.

Cele mai importante linii de asigurare ale portofoliului Societatii sunt RCA, CASCO si asigurari ale proprietatilor (Property), reprezentand mai mult de 90% din prime si rezerve in 2012.

Omniasig Vienna Insurance Group SA  
 Note la situatiile financiare individuale preliminare  
 Exercitiul financiar incheiat la 31 decembrie 2012  
 Toate sumele sunt exprimate in RON daca nu se specifica altfel



## 5 Administrarea riscurilor (continuare)


### 5.2. Riscul generat de activitatea de asigurare (continuare)

Concentrarea obligatiilor (rezervele tehnice brute) pe zone din Romania (judete) pentru anul 2012 este prezentata in tabelul urmatoar:

Rezerve tehnice brute – RON					
Zona/Judete	Casco	Property	RCA	Alte	Total
Alba	5.214.109	1.453.818	11.595.740	1.073.988	19.337.655
Arad	4.026.232	2.233.811	7.931.628	2.682.130	16.873.801
Arges	8.898.250	1.822.887	9.417.429	1.635.680	21.774.246
Bacau	4.764.642	3.518.441	5.479.448	4.310.293	18.072.824
Bihor	5.650.921	2.057.215	25.457.241	3.132.289	36.297.666
Bistrita	2.364.940	2.517.363	4.496.123	296.290	9.674.716
Botosani	952.778	1.185.374	16.191.628	283.234	18.613.014
Braila	2.487.921	561.730	2.302.828	1.473.898	6.826.378
Brasov	4.886.800	1.939.499	5.795.105	1.817.645	14.439.049
Buzau	1.745.849	1.936.738	3.579.241	591.534	7.853.362
Caras-Severin	1.833.631	840.476	2.287.683	195.087	5.156.877
Calarasi	1.905.433	964.077	2.186.972	789.874	5.846.356
Cluj	7.907.759	4.999.132	13.027.393	1.415.629	27.349.913
Constanta	8.505.315	3.702.413	6.394.268	8.741.268	27.343.263
Covasna	1.345.805	828.166	6.973.690	199.464	9.347.124
Dimbovita	3.507.133	1.448.041	8.273.785	835.157	14.064.116
Dolj	6.280.716	3.191.714	8.883.735	1.826.150	20.182.314
Galati	6.005.209	3.705.814	2.945.017	8.177.600	20.833.641
Giurgiu	2.234.836	713.451	6.964.189	942.147	10.854.622
Gorj	2.445.249	724.879	4.156.591	257.458	7.584.176
Harghita	2.529.708	1.517.288	7.003.518	153.232	11.203.746
Hunedoara	3.223.645	1.194.811	5.348.766	430.122	10.197.344
Ialomita	1.712.814	2.029.839	1.585.710	855.620	6.183.982
Iasi	6.480.899	2.946.770	16.807.679	2.649.430	28.884.777
Maramures	2.719.985	2.681.944	6.675.220	534.137	12.611.286
Mehedinti	1.241.242	561.406	4.897.932	164.383	6.864.964
Mures	2.732.606	1.525.153	11.638.336	497.637	16.393.732
Neamt	2.233.975	2.779.616	5.211.181	979.608	11.204.379
Olt	2.032.925	560.696	6.168.041	320.475	9.082.137
Prahova	7.155.544	6.499.114	7.241.072	2.347.841	23.243.572



Omniasig Vienna Insurance Group SA  
 Note la situatiile financiare individuale preliminare  
 Exercitiul financiar incheiat la 31 decembrie 2012  
 Toate sumele sunt exprimate in RON daca nu se specifica altfel



## 5 Administrarea riscurilor (continuare)


### 5.2. Riscul generat de activitatea de asigurare (continuare)

Rezerve tehnice brute – RON					
Zona/Judete	Casco	Property	RCA	Alte	Total
Salaj	1.144.354	823.827	7.028.210	161.714	9.158.105
Satu-Mare	2.613.074	1.100.208	6.121.919	292.607	10.127.808
Sibiu	4.663.075	12.742.586	6.938.767	2.578.253	26.922.682
Suceava	2.445.780	14.513.824	14.086.616	1.147.590	32.193.810
Teleorman	2.402.257	6.165.278	4.262.546	1.470.955	14.301.036
Timisoara	6.357.085	4.237.429	12.637.773	1.191.516	24.423.804
Tulcea	1.583.707	405.128	1.159.896	1.989.932	5.138.663
Vaslui	1.689.120	622.025	2.724.489	256.014	5.291.650
Vilcea	2.796.474	1.781.586	3.685.080	258.106	8.521.246
Vrancea	2.028.385	965.167	4.511.256	175.602	7.680.410
Bucuresti	165.111.239	77.396.983	216.190.328	180.521.476	639.220.027
<b>Total</b>	<b>307.861.422</b>	<b>183.395.717</b>	<b>506.264.070</b>	<b>239.653.065</b>	<b>1.237.174.276</b>

Concentrarea obligatiilor (rezervele tehnice brute) pe zone din Romania (judete) pentru anul 2011 este prezentata in tabelul urmator:

Rezerve tehnice brute - RON					
Zona/Judete	Casco	Property	RCA	Alte	Total
Alba	5.995.068	1.349.751	16.724.655	786.338	24.855.811
Arad	6.306.364	3.170.101	12.246.512	468.419	22.191.397
Arges	13.374.624	1.995.893	12.527.721	1.019.497	28.917.735
Bacau	7.061.654	1.844.649	5.775.073	1.060.588	15.741.964
Bihor	7.105.407	1.549.592	34.597.609	550.329	43.802.937
Bistrita	3.212.887	787.929	5.671.686	282.957	9.955.459
Botosani	1.223.638	870.619	18.026.185	167.754	20.288.196
Braila	4.150.277	779.179	3.905.443	1.303.155	10.138.054
Brasov	7.197.086	1.856.697	9.509.591	1.698.381	20.261.755

Omniasig Vienna Insurance Group SA  
 Note la situatiile financiare individuale preliminare  
 Exercitiul financiar incheiat la 31 decembrie 2012  
 Toate sumele sunt exprimate in RON daca nu se specifica altfel



**5 Administrarea riscurilor (continuare)**

**5.2. Riscul generat de activitatea de asigurare (continuare)**

<b>Rezerve tehnice brute – RON</b>					
<b>Zona/Judete</b>	<b>Casco</b>	<b>Property</b>	<b>RCA</b>	<b>Alte</b>	<b>Total</b>
Buzau	3.128.250	1.456.159	7.875.997	595.407	13.055.813
Caras-Severin	1.952.360	690.784	3.248.429	177.709	6.069.281
Calarasi	2.290.149	1.062.540	2.331.978	943.770	6.628.436
Cluj	11.575.761	4.344.180	17.716.125	1.352.769	34.988.834
Constanta	12.970.095	2.858.289	9.533.000	11.307.171	36.668.555
Covasna	1.539.797	540.227	4.882.695	293.547	7.256.266
Dimbovita	4.761.970	1.607.808	9.469.901	1.895.542	17.735.220
Dolj	9.225.948	1.878.876	10.382.964	2.316.654	23.804.442
Galati	7.686.992	5.398.616	5.097.871	5.958.417	24.141.897
Giurgiu	3.217.811	704.561	5.396.852	929.745	10.248.969
Gorj	3.591.721	688.108	7.279.443	199.715	11.758.987
Harghita	3.024.386	942.640	10.268.051	203.643	14.438.720
Hunedoara	4.641.749	1.297.940	8.065.088	485.122	14.489.899
Ialomita	2.379.431	823.021	2.894.170	754.982	6.851.604
Iasi	8.260.077	2.905.924	25.195.942	1.392.404	37.754.346
Maramures	3.446.094	1.512.516	13.163.246	409.594	18.531.451
Mehedinti	1.756.326	587.593	8.470.352	249.586	11.063.856
Mures	3.881.970	2.045.552	12.285.377	451.213	18.664.112
Neamt	3.180.420	1.654.823	5.337.232	1.453.986	11.626.460
Olt	2.890.261	717.969	6.082.531	312.855	10.003.615
Prahova	10.715.711	3.298.622	13.659.809	1.701.473	29.375.615
Salaj	1.722.779	851.459	5.371.225	214.297	8.159.760
Satu-Mare	3.639.700	1.091.563	10.493.068	366.866	15.591.197
Sibiu	6.039.128	1.634.984	13.865.142	826.170	22.365.425
Suceava	3.732.791	1.746.974	11.159.099	1.015.596	17.654.460
Teleorman	2.948.847	542.114	3.548.235	916.334	7.955.530
Timisoara	9.322.537	3.764.183	17.610.315	1.224.173	31.921.208
Tulcea	2.069.051	422.886	2.946.434	659.528	6.097.898
Vaslui	2.156.893	628.876	4.085.524	274.757	7.146.050
Vilcea	4.342.692	1.110.351	5.218.079	512.507	11.183.629
Vrancea	3.279.204	501.203	4.519.637	160.839	8.460.883
Bucuresti	218.452.892	90.751.238	230.768.642	135.130.930	675.103.702
<b>Total</b>	<b>419.450.797</b>	<b>154.266.984</b>	<b>617.206.927</b>	<b>182.024.720</b>	<b>1.372.949.429</b>

Omniasig Vienna Insurance Group SA  
Note la situatiile financiare individuale preliminare  
Exercitiul financiar incheiat la 31 decembrie 2012  
Toate sumele sunt exprimate in RON daca nu se specifica altfel



## **5 Administrarea riscurilor (continuare)**

### **5.2. Riscul generat de activitatea de asigurare (continuare)**

#### **5.2.1 Asigurarea obligatorie de raspundere civila auto – RCA**

Asigurarile de raspundere civila auto au cunoscut in 2012 o dezvoltare adversa din punctul de vedere al riscului incorporat. Acest lucru a avut drept cauza principala cresterea frecventei si severitatii daunelor, ca urmare a cresterii limitei maxime legale de despagubire si a cresterii gradului de constientizare a pagubitilor de dreptul lor de a solicita daune morale. Lipsa unor directii/reguli la nivel de piata in privinta acestui aspect, ca si abordarea neuniforma in instantele de judecata (din Romania si din afara Romaniei) au condus la o crestere semnificativa atat a despagubirilor acordate pentru daune morale, cat si a nivelului pretentiilor cerute de pagubiti, cu impact in platile efectuate de Societate si in rezervele stabilite pentru aceste tipuri de obligatii. Impactul negativ al acestei dezvoltari in rezultatul financiar (actual/estimat) a condus la implementarea diverselor masuri pe zona de subscriere, daune si reasigurare.

Ca urmare a monitorizarii diversilor indicatori tehnici si estimarii rezultatului companiei pe perioade de timp scurte si medii, tariful a fost crescut pe segmentele pentru care s-a sesizat o performanta scazuta. Astfel, prima medie a crescut cu aproximativ 50% fata de anii anteriori. Pe partea de daune, au fost facuti pasi in vederea imbunatatirii procesului de solutionare a daunelor, compania urmarind astfel o eficientizare graduala a activitatii. Unul dintre proiectele implementate cu scopul de a micșora incertitudinea marimii/cererii de despagubire a daunelor viitoare este inchiderea pe cale amiabila a dosarelor de vatamari corporale si, in mod special a celor pentru care compania ar putea avea obligativitatea platii de anuitati.

La fel ca si in anul 2011, programul de reasigurare pentru linia RCA este o combinatie de reasigurare proportionala (quota share) 50%-50% si neproportionala (XL). Quota share este cea mai simpla forma de reasigurare a unui portofoliu, este usor de administrat operational, dar nu conduce la omogenizarea portofoliului si nu limiteaza expunerea generata de daunele foarte mari. Totusi, Societatea a luat in considerare avantajele adoptarii unei astfel de protectii: split-area tuturor obligatiilor/riscurilor - in proportia mentionata - intre Societate si reasurator (in aceeasi masura ca si split-area drepturilor), managementul financiar facil si compensarea costurilor de achizitie – prin comisionul de reasigurare, costuri de administrare mici, protectia impotriva sub-tarifarii, cresterea marjei de solvabilitate, cresterea prudentei in retinerea integrala a riscurilor asumate prin contractele de asigurare directa. Mai mult, acest tip de reasigurare limiteaza fluctuatiile aleatoare si riscurile de dezvoltare adversa la nivel de portofoliu. Totusi, din cauza dezavantajelor (riscurile mari raman mari, transferul primelor mari, non-protectie la riscuri cumulate), Societatea a optat pentru combinarea acestui tip de reasigurare cu o asigurare de tip neproportional (XL), considerand ca protectia doar prin cota parte ar fi insuficienta si neadecvata. Reasigurarea de tip XL (excedent de dauna) devine efectiva in momentul cand dauna este mai mare decat nivelul retentiei stabilite prin contract, avand avantajul pastrarii de catre companie a cat

Omniasig Vienna Insurance Group SA  
Note la situatiile financiare individuale preliminare  
Exercitiul financiar incheiat la 31 decembrie 2012  
Toate sumele sunt exprimate in RON daca nu se specifica altfel



## **5 Administrarea riscurilor (continuare)**

### **5.2. Riscul generat de activitatea de asigurare (continuare)**

#### **5.2.1 Asigurarea obligatorie de raspundere civila auto – RCA (continuare)**

de mult posibil din primele brute subscrise. Avantajele pe care Societatea le-a urmarit prin cumpararea protectiei de acest tip sunt omogenizarea portofoliului/portofoliilor, independenta fata de suma asigurata, dependenta de dauna aparuta, prima de reasigurare (calculata pe baza repartitiei daunelor si a expunerilor) – fixata apriori, pentru un an, cheltuieli la nivel suficient de mic (acceptabil pentru companie). Totusi, trebuie mentionate si dezavantajele generate de acest tip de contract (pe care compania si le-a asumat): riscul de tarificare la reinnoirea contractului, calculul primei de reasigurare mai complicat, necesitatea furnizarii unor informatii mai detaliate si, cel mai important este acela ca este ineficient in protectia unui numar mare de daune de nivel mic, ceea ce a condus la considerarea unui program mixte (XL si QS) pentru linia RCA. De asemenea, un alt dezavantaj este faptul ca protectia prin reasigurare se opreste la nivelul capacitatii programului. Pentru a anihila acest inconvenient, Societatea a asumat costul pentru o capacitate suficienta. Tratatul de reasigurare pentru RCA au fost de asemenea afectate de trend-ul negativ al daunelor, anumiți reasiguratori importanti retragandu-se de pe piata din Romania sau acceptand contracte in conditiile unei retentii mai mari si la un pret, de asemenea, mai mare pentru anul 2013 (uneori chiar cu 100% mai mare). Optiunea Societatii pentru acoperirea prin reasigurare in 2013 a fost la un pret cu 20% mai mare si reintegrari cu cost, dar pastrand aceeasi retentie (la contractul XL). Dupa aplicarea QS, retentia corespunzatoare contractului XL este de 250.000 EUR, cu capacitate nelimitata.

#### **(a) Frecventa si severitatea daunelor**

Frecventa si severitatea daunelor pot fi afectate de diversi factori. Asa cum a fost precizat mai devreme, cel mai important in cazul Societatii este cresterea numarului si severitatii cererilor de despagubire, respectiv a pretentiilor formulate in instanta, pentru vatamari corporale. Trebuie mentionat ca limita maxima legala pentru despagubiri aferente vatamarilor corporale (per eveniment) este de 5 milioane EUR, iar cea pentru daune materiale de 1 milion EUR. Un alt aspect ce trebuie luat in considerare este durata de solutionare a daunelor in instanta, compania mentinand rezerve la un nivel semnificativ. Efectele inflatiei sau ale altor indicatori macroeconomici (salariu mediu/minim pe economie – pentru dosarele de anuitati) trebuie luate de asemenea in considerare, compania facand acest lucru prin estimarea prudenta a rezervelor.

Directiile Daune si Juridic investigheaza si ajusteaza daunele de tip vatamari corporale. Acestea sunt evaluate/verificate individual, iar valorile lor estimate ajustate conform ultimelor informatii asupra evenimentului generator, termenii si conditiile contractului, legislatia in vigoare, jurisdicia (in cazul in care exista deja un proces in instanta) si orice alti factori determinanti. Proiectul de inchidere pe cale amiabila a dosarelor de vatamari corporale are ca scop tocmai diminuarea expunerii la dezvoltari adverse/nepredictibile.

Omniasig Vienna Insurance Group SA  
 Note la situatiile financiare individuale preliminare  
 Exercitiul financiar incheiat la 31 decembrie 2012  
 Toate sumele sunt exprimate in RON daca nu se specifica altfel



## 5 Administrarea riscurilor (continuare)

### 5.2. Riscul generat de activitatea de asigurare (continuare)

#### 5.2.1 Asigurarea obligatorie de raspundere civila auto – RCA (continuare)

##### (a) Frecventa si severitatea daunelor (continuare)

Concentrarea riscului de subscriere pe clasa RCA – brut si net de reasigurare – pe tipuri de riscuri in Romania, respectiv in afara Romaniei este prezentat in urmatorul tabel, din perspectiva rezervelor tehnice:

31 decembrie 2012		Riscuri		
Rezerve de daune - RON		Vatamari corporale	Daune materiale	Total
Romania	Brut	173.253.142	114.718.890	287.972.032
	Net	94.063.056	63.115.293	157.178.349
In afara Romaniei	Brut	64.791.415	75.304.041	140.095.456
	Net	34.985.808	40.644.084	75.629.892
Total	Brut	238.044.557	190.022.931	428.067.488
	Net	129.048.864	103.759.377	232.808.241

Acest tip de concentrare este similar anilor anteriori – procentual – in valoarea rezervelor tehnice fiind reflectata strategia companiei de a descreste expunerea pe aceasta clasa.

31 decembrie 2011		Riscuri		
Rezerve de daune - RON		Vatamari corporale	Daune materiale	Total
Romania	Brut	183.852.550	162.143.477	345.996.026
	Net	111.320.111	100.728.184	212.048.296
In afara Romaniei	Brut	76.039.021	86.984.830	163.023.851
	Net	32.173.132	58.984.481	91.157.613
Total	Brut	259.891.571	249.128.307	509.019.878
	Net	143.493.243	159.712.666	303.205.909

Din prezentarea obligatiilor (rezervele tehnice) generate de asigurarile RCA pe zone geografice din Romania se observa concentrarea pe zona Bucuresti. Valorile rezervelor tehnice pe tipuri de client (persoane fizice, persoane juridice, leasing) – concentrarea pe tipuri de client pentru anul de subscriere 2012 conduce la concluzia ca riscul este mai ridicat pe clasa de clienti persoane fizice:



Omniasig Vienna Insurance Group SA  
Note la situatiile financiare individuale preliminare  
Exercitiul financiar incheiat la 31 decembrie 2012  
Toate sumele sunt exprimate in RON daca nu se specifica altfel

## 5 Administrarea riscurilor (continuare)

### 5.2. Riscul generat de activitatea de asigurare (continuare)

#### 5.2.1 Asigurarea obligatorie de raspundere civila auto – RCA (continuare)

##### (a) Frecventa si severitatea daunelor (continuare)

31 decembrie 2012 RON	Rezerve tehnice brute
Persoane fizice	210.923.805
Persoane juridice	159.220.459
Leasing	135.836.778
<b>Total</b>	<b>505.981.043</b>

La sfarsitul anului 2011, situatia este prezentata mai jos:

31 decembrie 2011 RON	Rezerve tehnice brute
Persoane fizice	293.799.967
Persoane juridice	177.911.343
Leasing	145.495.617
<b>Total</b>	<b>617.206.927</b>

##### b) Surse de incertitudine in estimarea daunelor viitoare – riscul estimarii rezervelor

Pentru portofoliul RCA, compania constituie rezerve atat pentru daunele raporate dar inca neplatite (RBNS), cat si pentru daunele aparute dar inca neraportate (IBNR). Rezerva de daune avizate (*RBNS – Reported But Not Settled*) se constituie pentru daunele raportate si în curs de lichidare si se calculeaza pentru fiecare contract de asigurare la care s-a notificat producerea evenimentului asigurat, pornindu-se de la cheltuielile previzibile care vor fi efectuate în viitor pentru lichidarea acestor daune. Rezerva de daune care trebuie constituita va fi obtinuta prin însumarea valorilor rezervei de daune calculate pentru fiecare contract de asigurari generale.

Desigur, compania are obligatia platilor de daune aparute ca urmare a producerii evenimentului asigurat pe durata contractului, chiar daca raportarea acestor daune se face dupa incheierea contractului. In consecinta, aceasta obligatie este estimata pentru o perioada mai lunga de timp, o parte din rezerva constituita fiind aferenta daunelor aparute dar inca neraportate (IBNR).

Elementele care se iau in calcul pentru rezerva de daune sunt valoarea estimata a despagubirii cuvenite, cheltuielile cu constatarea si evaluarea pagubei, aferente serviciilor prestate de terte persoane si costurile de lichidare a daunei, aferente serviciilor prestate de terte persoane. Societatea ia toate

Omniasig Vienna Insurance Group SA  
Note la situatiile financiare individuale preliminare  
Exercitiul financiar incheiat la 31 decembrie 2012  
Toate sumele sunt exprimate in RON daca nu se specifica altfel



## **5 Administrarea riscurilor (continuare)**

### **5.2. Riscul generat de activitatea de asigurare (continuare)**

#### **5.2.1 Asigurarea obligatorie de raspundere civila auto – RCA (continuare)**

##### **b) Surse de incertitudine in estimarea daunelor viitoare – riscul estimarii rezervelor (continuare)**


masurile necesare pentru a se asigura asupra acuratetii informatiei necesare in evaluarea acestei expuneri viitoare de plata. Totusi, tinand cont de cantitatea de incertitudine existenta in procesul de estimare (eroare de model, eroare umana, nerelevanta statistica) a rezervelor, exista posibilitatea ca valoarea reala a platilor efectuate sa fie diferita de rezerva stabilita pentru obligatiile respective. Numarul si valoarea daunelor generate de politele RCA sunt in mod particular senzitive la nivelul sumelor stabilite in instanta, practica instantelor de judecata si modificarile legislative legate de acest subiect.

Valoarea estimata a despagubirilor cuvenite, precum si a costurilor de lichidare aferente daunelor avizate (rezerva de daune avizate) sunt generate de sistemul tehnic, procedura de calcul tinand cont de toate pretentiile avizate si nesolutionate pana la data de calcul a rezervei de daune, respectiv de platile in avans efectuate pana la data de calcul a rezervei de daune pentru aceste pretentii. In momentul avizarii unui dosar de dauna, la transferul automat al acestuia in sistemul tehnic i se alocă in mod automat o rezerva initiala, valoarea acesteia fiind stabilita conform metodologiei interne.

Additional valorilor cu privire la costurile de lichidare a daunelor generate prin procedura de calcul a rezervei de daune in sistemul tehnic, se estimeaza suplimentar rezerva ALAE. Rezerva pentru cheltuielile de lichidare a daunelor – ALAE (Allocated Loss Adjusted Expenses) – se constituie pe baza istoricului acestor plati de cheltuieli raportate la valoarea despagubirilor, in sensul construirii triunghiurilor de dezvoltare pentru fiecare perioada de accident. Din aceasta suma se extrage valoarea cheltuielilor pentru lichidare efectuate pana la data rezervei, valoarea ramasa reprezentand rezerva pentru cheltuielile de lichidare a daunelor.

In cazul pretentiilor de despagubiri care fac obiectul unei actiuni in instanta, rezerva de daune se constituie si se mentine la nivelul pretentiilor solicitate în instanta pana la pronuntarea hotararii definitive si irevocabile, in limita sumei asigurate sau a limitei legale (cazul politelor RCA) cu exceptia pretentiilor de despagubiri pentru daune morale ca urmare a vatamarilor corporale sau decesului. In cazul pretentiilor de despagubiri pentru daune morale ca urmare a vatamarilor corporale sau decesului, rezerva de dauna se constituie pe baza jurisprudentei si a metodologiei interne a Societatii. De asemenea, in cazul daunelor refuzate la plata, daca acestea fac sau devin obiectul unei actiuni in instanta se constituie rezerva de daune si se mentine pana la pronuntarea hotararii definitive si irevocabile, la nivelul pretentiilor solicitate in instanta, in limita sumei asigurate/limitei legale pentru daune provenite din politele RCA, completandu-se cu valoarea estimata a cheltuielilor totale de judecata. Pentru daunele provenite din asigurari RCA se constituie in plus rezerva pentru anuitati pentru dosarele de dauna corespunzatoare. Rezerva se estimeaza conform practicii actuariale pentru asigurarile de viata.

Omniasig Vienna Insurance Group SA  
Note la situatiile financiare individuale preliminare  
Exercitiul financiar incheiat la 31 decembrie 2012  
Toate sumele sunt exprimate in RON daca nu se specifica altfel



## **5 Administrarea riscurilor (continuare)**

### **5.2. Riscul generat de activitatea de asigurare (continuare)**

#### **5.2.1 Asigurarea obligatorie de raspundere civila auto – RCA (continuare)**

##### **b) Surse de incertitudine in estimarea daunelor viitoare – riscul estimarii rezervelor (continuare)**

In general, estimarea rezervei pentru daunele IBNR are un grad de incertitudine mai mare decat RBNS.

Pentru contractele RCA, rezerva pentru daunele IBNR reprezinta o proportie semnificativa din totalul rezervei. In plus daunele prezinta volatilitate mai mare si durata de dezvoltare mai mare (long tail).

Daunele mari sunt evaluate separat si estimate individual, tocmai pentru a putea incorpora efectul lor asupra intregului portofoliu. In ceea ce priveste estimarea rezervei pentru daune IBNR, Societatea aplica metoda Chain-Ladder, luand in considerare, ca baza de calcul, numarul daunelor avizate pana la data evaluarii acestei rezerve (daune avizate pana la data de calcul a rezervei). In urma construirii triunghiului si a aplicarii factorilor de intarziere in raportarea daunelor, se dezvolta triunghiul, obtinandu-se numarul estimat al daunelor intamplate (avizate si neavizate) pentru fiecare perioada de accident. Din acest numar se scade numarul daunelor avizate pana la data rezervei, obtinandu-se numarul estimat al daunelor intamplate dar neavizate. Metoda se aplica pentru fiecare linie de asigurare, mai putin cele pentru care testele run-off arata ca nu este necesara constituirea rezervei de daune neavizata. Numarul daunelor intamplate dar neraportate, obtinut prin metoda descrisa se multiplica cu dauna medie aferenta fiecarei linii de asigurare. Pentru calculul daunei medii aferente daunelor raportate cu intarziere se folosesc daunele intamplate pana la data raportarii, se construiesc triunghiurile atat pe numar cat si pe valoare si se calculeaza dauna medie. Pentru a afla dauna medie pentru daunele


care nu au fost inca raportate se estimeaza factorul de dezvoltare dupa un an intarziere (in aceasta perioada sunt raportate majoritatea daunelor avizate cu intarziere). Pentru fiecare ramura de asigurare se analizeaza ce factori se comporta identic si se calculeaza o medie a acestor factori. Dauna medie a anului curent se multiplica cu media factorilor si se obtine astfel dauna medie pentru daunele intamplate, dar neraportate.

In cazul in care, pentru anumite linii de asigurare (in cazul RCA – de exemplu, daune Carte Verde) plata despagubirilor se efectueaza cu preponderenta in valuta EUR, valoarea daunei medii luata in calculul IBNR-ului se evalueaza in EUR. In aceste cazuri, valoarea rezervei IBNR inregistrata in contabilitate va fi echivalentul in RON calculat la cursul de schimb EUR/RON comunicat de BNR in ultima zi a lunii de raportate (data de calcul a rezervelor tehnice).

Atunci cand se considera necesar, compania foloseste si alte tehnici de estimare a rezervelor, pentru obtinerea unui interval de valori posibile. Selectarea metodei alternative de estimare se face tinand cont de particularitatile portofoliului/liniei in cauza.



Omnicasig Vienna Insurance Group SA  
Note la situatiile financiare individuale preliminare  
Exercitiul financiar incheiat la 31 decembrie 2012  
Toate sumele sunt exprimate in RON daca nu se specifica altfel



## **5 Administrarea riscurilor (continuare)**

### **5.2. Riscul generat de activitatea de asigurare (continuare)**

#### **5.2.1 Asigurarea obligatorie de raspundere civila auto – RCA (continuare)**

##### **(c) Metode si presupuneri in estimarea rezervelor**

Riscurile asociate contractelor de asigurare sunt complexe, iar evaluarea lor cantitativa depinde de o serie de variabile, fapt ce complica analiza cantitativa a senzitivitatilor.

Societatea foloseste presupuneri care se bazeaza atat pe date interne, cat si externe, la nivel de piata in vederea estimarii obligatiilor ce-i revin. Datele interne sunt extrase, in principal, din sistemele tehnice si se refera la detaliile contractelor de asigurare, de la prime, pana la daunele platite, informatii despre asigurat si orice alt tip de informatii disponibile si relevante. Toate aceste informatii sunt de asemenea necesare pentru evaluarea diverselor scenarii de dezvoltare a daunelor (marime si frecventa).

##### **(d) Ipoteze alternative si analiza senzitivitatii**

Societatea foloseste metode alternative stochastice de estimare a daunelor viitoare, a rezervelor si, in consecinta a rezultatului tehnic, bazate pe presupuneri realiste care conduc la asa-numitele "cele mai bune estimari" (best estimates).

Portofoliul este impartit in clase de riscuri omogene, pentru care se estimeaza repartitia daunelor individuale – separat pentru daune normale, respectiv daune mari – si repartitia daunelor totale. Intr-un pas ulterior se aplica contractul/contractele de reasigurare aferente portofoliului analizat. In urma unui numar suficient de mare de simulari, se obtin diverse elemente relevante pentru portofoliul respectiv, printre care valoarea platilor, rezervele si, in final rezultatul tehnic. Modelul descris pe scurt anterior permite incorporarea presupunerilor legate de cresterea sau descresterea portofoliului (new business/lapse).


La nivelul intregului portofoliu al Societatii, agregarea liniilor de business se face tinand cont de corelatia dintre acestea.

Analiza senzitivitatii portofoliului/portofoliilor aplicata cu ajutorul acestui model includ: teste de senzitivitate pentru frecventa – daune normale/daune mari; teste de senzitivitate pentru dauna medie – prin modificarea parametrilor estimati ai repartitiilor considerate pentru daunele individuale – daune normale/daune mari; teste de senzitivitate pentru new business (se evalueaza impactul – pozitiv, de regula – al cresterii portofoliului asupra rezultatului tehnic); teste de senzitivitate pentru renuntari; teste de senzitivitate pentru daunele de tip NATCAT (cutremur, inundatie, furtuna) – pentru portofoliile unde este aplicabil un astfel de test; de mentionat in acest caz faptul ca simularea daunelor de tip NATCAT (brut si net de reasigurare) se face extern.

In afara de testele de senzitivitate aplicate cu ajutorul modelului stochastic mentionat, compania aplica si urmatoarele teste de senzitivitate deterministe: teste de senzitivitate pentru frecventa IBNR – daune

##### **5 Administrarea riscurilor (continuare)**

Omniasig Vienna Insurance Group SA  
Note la situatiile financiare individuale preliminare  
Exercitiul financiar incheiat la 31 decembrie 2012  
Toate sumele sunt exprimate in RON daca nu se specifica altfel



## **5 Administrarea riscurilor (continuare)**

### **5.2. Riscul generat de activitatea de asigurare (continuare)**

#### **5.2.1 Asigurarea obligatorie de raspundere civila auto – RCA (continuare)**

##### **(d) Ipoteze alternative si analiza senzitivitatii (continuare)**

normale; teste de senzitivitate pentru dauna medie folosita in estimarea rezervelor pentru IBNR – daune normale/daune mari; teste de senzitivitate pentru factorii folositi in estimarea regreselor (descrestere regrese) – pentru portofoliile unde este aplicabil un astfel de test; teste de senzitivitate aplicate asupra factorilor folositi in estimarea respingeriilor viitoare (descrestere a respingerilor viitoare) – pentru

portofoliile unde este aplicabil; teste de senzitivitate pentru ALAE; teste de senzitivitate pentru cresterea rezervei aferenta litigiilor – pentru portofoliile unde este aplicabil acest tip de test.

Pentru portofoliul MTPL, presupunerile folosite sunt urmatoarele:


- modelul stochastic: repartitie log-normală pentru daunele normale (estimatii de verosimilitate maxima pentru parametrii repartitiei); repartitie negativ-binomiala pentru numarul de daune normale; repartitie Pareto trunchiata (trunchierea la nivelul limitei maxime legale de despagubire; pentru estimatii, istoricul a fost ajustat cu inflatia) pentru daunele mari; repartitie Poisson pentru numarul de daune mari; repartitie log-normală pentru dauna totala (ultimate loss); reasigurare: QS si XL – contracte 2012; nu sunt aplicabile daune de tip NATCAT.
- modelul determinist: nu este aplicabil testul pe regrese; toate celelalte teste au fost aplicate.

##### **(e) Analiza senzitivitatii – rezultate**

Fezabilitatea rezultatului tehnic obtinut pentru anul 2012 este testat prin analiza senzitivitatii conform testelor si scenariilor descrise la punctul anterior.

Pentru portofoliul RCA, asa cum era de asteptat, cea mai puternica influenta asupra rezultatului o are cresterea numarului de daune (modelul stochastic):

Omniasig Vienna Insurance Group SA  
 Note la situatiile financiare individuale preliminare  
 Exercitiul financiar incheiat la 31 decembrie 2012  
 Toate sumele sunt exprimate in RON daca nu se specifica altfel



## 5 Administrarea riscurilor (continuare)

### 5.2. Riscul generat de activitatea de asigurare (continuare)

#### 5.2.1 Asigurarea obligatorie de raspundere civila auto – RCA (continuare)

##### (e) Analiza senzitivitatii – rezultate (continuare)

Scenariu	Socuri	Impact in contul de profit si pierdere (*)
Crestere frecventa – daune normale	0.10%	-1.214.908
	0.50%	-3.898.671
	1%	-7.951.002
	2%	-15.525.883
Crestere frecventa daune mari	0.001%	-5.150.170
Crestere dauna medie – daune normale	5%	-3.098.071
	10%	-6.439.910
	15%	-13.103.509
Crestere dauna medie – daune mari	5%	-332.194
	12%	-821.406
	20%	-1.162.159
Crestere portofoliu	5%	2.116.892
	10%	3.711.241
Scadere portofoliu	10%	-4.005.960

respectiv cresterea rezervei pentru litigii (modelul determinist):

Scenariu	Socuri	Impact in contul de profit si pierdere (*)
crestere frecventa - IBNR	1%	-1.849.392
	2%	-3.703.540
	5%	-9.224.710
	10%	-18.443.571
Crestere dauna medie – daune normale - IBNR	5%	-2.127.075
	10%	-4.251.989
	15%	-6.379.064
	20%	-8.506.139
Crestere dauna medie – daune mari	5%	-815.893
	10%	-1.631.785
	15%	-2.447.678
	20%	-3.263.570

Omniasig Vienna Insurance Group SA  
 Note la situatiile financiare individuale preliminare  
 Exercitiul financiar incheiat la 31 decembrie 2012  
 Toate sumele sunt exprimate in RON daca nu se specifica altfel



## 5 Administrarea riscurilor (continuare)

### 5.2. Riscul generat de activitatea de asigurare (continuare)

#### 5.2.1 Asigurarea obligatorie de raspundere civila auto – RCA (continuare)

##### (e) Analiza senzitivitatii – rezultate (continuare)

Scenariu	Socuri	Impact in contul de profit si pierdere (*)
Descrestere in respingeri	25% ( 2011)	
	50% ( 2012)	-2.966.888
Crestere ALAE	5%	-813.639
	10%	-1.629.830
	15%	-2.446.021
	20%	-3.275.017
Crestere in rezerva pentru litigii	10%	-8.765.356
	15%	-13.148.035
	20%	-17.530.713

(\*) Impactul nu ia in considerare efectul reasigurarii, regreselor viitoare estimate, taxelor, etc.

#### 5.2.2 Asigurari CASCO


Linia de asigurari facultative auto este cea mai importanta din portofoliul Societatii, atat din perspectiva primelor – mai mult de 60% din valoarea primelor castigate, dar si a rezervelor tehnice. Din punctul de vedere al riscurilor la care compania este expusa din contractele Casco, cele mai importante sunt frecventa daunelor si severitatea acestora. In plus, aparitia evenimentelor extreme (de tip NATCAT) pot conduce la o crestere a obligatiilor viitoare ale companiei. Pentru portofoliul Casco exista protectie la daunele de tip natcat in contractul de grup NATCAT. Un alt risc care deriva din contractele Casco (in special leasing) este cel de curs valutar, existand polite care se subscriu in EUR. Compania incearca diminuarea acestui risc prin lansarea unor produse cu subscriere exclusiva in RON. Mai mult decat atat, pe fondul unei descresteri a subscrierii pe aceasta ramura, riscul de curs valutar generat are un trend descrescator.

#### (a) Frecventa si severitatea daunelor

In anul 2012 Societatea s-a confruntat cu o crestere a numarului de daune pe portofoliul Casco si, de asemenea, si o crestere a severitatii acestora.

Compania a luat o serie de masuri pentru diminuarea acestui risc, incepand de la o selectie mai riguroasa a clientilor – prin solicitarea mai multor informatii cu privire la identitatea clientului, identitatea autovehiculului, istoricul de asigurare al acestuia, precum si alte informatii necesare pentru evaluarea riscului. In cazul asigurarii facultative a autovehiculelor, inainte de incheierea asigurarii, se efectueaza si inspectia de risc a autovehiculului. In cazul in care apar inadvertente intre realitate si datele furnizate de potentialul client, compania are dreptul de a refuza preluarea in asigurare. Directia

Omniasig Vienna Insurance Group SA  
 Note la situatiile financiare individuale preliminare  
 Exercițiul financiar încheiat la 31 decembrie 2012  
 Toate sumele sunt exprimate în RON dacă nu se specifică altfel



## 5 Administrarea riscurilor (continuare)

### 5.2. Riscul generat de activitatea de asigurare (continuare)

#### 5.2.2 Asigurari CASCO (continuare)

##### (a) Frecvența și severitatea daunelor (continuare)

subscriere auto are implementate proceduri care au ca scop diminuarea a riscului, în unele cazuri fiind necesare aprobări suplimentare pentru preluarea în asigurare. De asemenea Societatea are dreptul de a refuza plata dosarelor de dauna pentru care s-a dovedit fraudă. În cazul reînnoirilor cu rezultate negative (rata daunei, frecvența, dauna medie) sau în cazul în care prin domeniul de activitate este crescut riscul de avariere al autovehiculului selecția se realizează prin negocierea cu asiguratul și introducerea unor franșize la daune parțiale și/sau la daune totale. O parte a daunelor apărute sau care pot apărea sunt generate de daune de tip NATCAT.

Concentrarea riscului generat de asigurările facultative auto este prezentată în tabelul de mai jos, remarcându-se, ca și în cazul asigurărilor RCA, o concentrare a obligațiilor generate de portofoliul Casco pe zona București.

Pe intervale de sume asigurate, situația la sfârșitul anului 2012 se prezintă astfel:

Intervale Sume Asigurate (EUR)	Sume de Sume Asigurate (RON)	Intervale Sume Asigurate (EUR)	Sume de Sume Asigurate (RON)
0 - 100	11.775	65.001-75.000	205.435.163
101 - 1.000	2.903.532	75.001-80.000	224.071.577
1.001- 3.000	113.593.401	80.001-85.000	146.798.243
3.001 - 5.000	453.923.417	85.001-90.000	125.691.331
5.001 - 8.000	1.280.118.925	90.001-95.000	122.301.597
8.001- 10.000	963.271.583	95.001-100.000	92.411.384
10.001 - 12.000	820.560.759	100.001-150.000	84.335.735
12.001 - 15.000	1.115.031.336	150.001-200.000	54.048.125
15.001 - 20.000	1.318.347.507	200.001-250.000	321.824.247
20.001 - 25.000	980.140.780	250.001-500.000	90.906.799
25.001 - 30.000	657.296.678	500.001-1.000.000	86.199.404
30.001 - 35.000	571.639.720	1.000.001-1.500.000	58.793.036
35.001 - 40.000	373.046.752	1.500.001-2.000.000	50.397.139
40.001 - 45.000	340.773.597	2.000.001-2.500.000	-
45.001 - 50.000	299.708.898	2.500.001-3.000.000	-
50.001 - 55.000	257.688.424	3.000.001-5.000.000	9.379.020
55.001-60.000	229.421.150		

Omniasig Vienna Insurance Group SA  
 Note la situatiile financiare individuale preliminare  
 Exercitiul financiar incheiat la 31 decembrie 2012  
 Toate sumele sunt exprimate in RON daca nu se specifica altfel



## 5 Administrarea riscurilor (continuare)

### 5.2. Riscul generat de activitatea de asigurare (continuare)

#### 5.2.2 Asigurari CASCO (continuare)

##### (a) Frecventa si severitatea daunelor (continuare)

Pe intervale de sume asigurate, situatia la sfarsitul anului 2011 se prezenta astfel:

Intervale Sume Asigurate (EUR)	Sume de Sume Asigurate (RON)	Intervale Sume Asigurate (EUR)	Sume de Sume Asigurate (RON)
0 - 100	13.130	65.001-75.000	163,385,071
101 - 1.000	2.805.759	75.001-80.000	151,058,833
1.001- 3.000	100.687.563	80.001-85.000	164,940,959
3.001 - 5.000	480.407.000	85.001-90.000	116,842,769
5.001 - 8.000	1.417.875.010	90.001-95.000	236,650,491
8.001- 10.000	1.155.595.936	95.001-100.000	126,088,067
10.001 - 12.000	918.540.999	100.001-150.000	80,324,602
12.001 - 15.000	1.194.836.825	150.001-200.000	61,285,755
15.001 - 20.000	1.377.415.089	200.001-250.000	351,485,966
20.001 - 25.000	1.015.312.645	250.001-500.000	108,760,203
25.001 - 30.000	661.518.098	500.001-1.000.000	100,706,333
30.001 - 35.000	559.734.939	1.000.001-1.500.000	174,339,630
35.001 - 40.000	397.757.339	1.500.001-2.000.000	119,608,344
40.001 - 45.000	345.894.351	2.000.001-2.500.000	9,400,913
45.001 - 50.000	287.162.439	2.500.001-3.000.000	14,498,721
50.001 - 55.000	254.279.325	3.000.001-5.000.000	105.568.256
55.001-60.000	197.605.076		

Valorile rezervelor tehnice pe tipuri de clienti (persoane fizice, persoane juridice, leasing) – concentrarea pe tipuri de clienti prezentate mai jos, pentru 31 decembrie 2012:

31 decembrie 2012 RON	Rezerve tehnice brute
Persoane fizice	65.372.800
Persoane juridice	125.678.461
Leasing	120.775.455
<b>Total</b>	<b>311.826.716</b>

Omniasig Vienna Insurance Group SA  
Note la situatiile financiare individuale preliminare  
Exercitiul financiar incheiat la 31 decembrie 2012  
Toate sumele sunt exprimate in RON daca nu se specifica altfel



## 5 Administrarea riscurilor (continuare)

### 5.2. Riscul generat de activitatea de asigurare (continuare)

#### 5.2.2 Asigurari CASCO (continuare)

##### (a) Frecventa si severitatea daunelor (continuare)

respectiv 31 decembrie 2011:

31 decembrie 2011	Rezerve tehnice
RON	brute
Persoane fizice	96.437.773
Persoane juridice	133.833.038
Leasing	189.179.991
<b>Total</b>	<b>419.450.801</b>

##### b) Surse de incertitudine in estimarea daunelor viitoare – riscul estimarii rezervelor

Pentru contractele de asigurare facultative auto, compania stabileste rezerva de daune avizate – inclusiv ALAE – si rezerva de daune neavizate, folosind procedura/metodologia descrisa intr-una din sectiunile anterioare.

Deoarece istoricul daunelor aferente portofoliului Casco contine foarte putine daune mari, compania nu evalueaza/estimeaza separat rezerve pentru daune mari. Pentru portofoliul Casco, daunele pot fi estimate cu o acuratete mai mare, in metodologia de estimare fiind incorporati toti factorii care influenteaza sau pot influenta valoarea daunelor, numarul lor si momentul aparitiei. Durata de solutionare mai scurta a daunelor din portofoliul Casco permite companiei obtinerea unui grad mai mare de certitudine asupra estimatiei daunei totale. Regresele viitoare sunt de asemenea luate in considerare in estimarea rezervelor, constituind totodata un factor de risc care trebuie analizat si evaluat (prin teste de senzitivitate).

##### (c) Metode si presupuneri in estimarea rezervelor

Pentru riscul generat de politele de asigurare facultative auto, compania foloseste metoda chain-ladder pentru estimarea rezervelor si a daunei totale (descrisa anterior). Asa cum a fost specificat si in paragraful anterior, durata de solutionare mai scurta a daunelor aferente portofoliului Casco (fata de RCA) reduce nivelul de incertitudine asociat estimarii obligatiilor viitoare.

Omniasig Vienna Insurance Group SA  
 Note la situatiile financiare individuale preliminare  
 Exercitiul financiar incheiat la 31 decembrie 2012  
 Toate sumele sunt exprimate in RON daca nu se specifica altfel



## 5 Administrarea riscurilor (continuare)

### 5.2 Riscul generat de activitatea de asigurare (continuare)

#### 5.2.2 Asigurari CASCO (continuare)

##### (d) Presupuneri alternative si analiza senzitivitatii

Modelul stochastic descris in paragraful 5.2.1.(d), precum si testele de stress enumerate au fost aplicate si portofoliului Casco, presupunerile fiind urmatoarele:

- modelul stochastic: repartitie log-normală pentru daunele normale (estimatii de verosimilitate maxima pentru parametrii repartitiei); repartitie negativ-binomială pentru numarul de daune normale; repartitie Pareto trunchiata (trunchierea la nivelul PML; pentru estimatii, istoricul a fost ajustat cu inflatia) pentru daunele mari; repartitie Poisson pentru numarul de daune mari; repartitie log-normală pentru dauna totala (ultimate loss); reasigurare – contracte facultative 2012; considerarea daunelor de tip natcat.
- modelul determinist: testele pentru daune mari si litigii nu sunt aplicabile; toate celelalte teste au fost aplicate.

##### (e) Analiza senzitivitatii – rezultate


Fezabilitatea rezultatului tehnic obtinut pentru anul 2012 este testat prin analiza senzitivitatii conform testelor si scenariilor descrise la punctul anterior.

Pentru portofoliul Casco, asa cum era de asteptat cea mai puternica influenta asupra rezultatului o are cresterea severitatii daunelor (modelul stochastic):

	Socuri	impact in contul de profit si pierdere (*)
Crestere frecventa – daune normale	0.10%	-1.042.609
	0.50%	-4.855.918
	1%	-9.207.943
	2%	-18.556.107
Crestere frecventa daune mari	0.01%	-168.522
	0.05%	77.069
Crestere dauna medie – daune normale	5%	-21.975.056
	10%	-46.346.186
Crestere portofoliu	5%	634.578
	10%	730.217
Scadere portofoliu	10%	-1.148.621
	20%	-2.026.010
Daune de tip NATCAT		-814.601



Omniasig Vienna Insurance Group SA  
 Note la situatiile financiare individuale preliminare  
 Exercitiul financiar incheiat la 31 decembrie 2012  
 Toate sumele sunt exprimate in RON daca nu se specifica altfel



## 5 Administrarea riscurilor (continuare)

### 5.2 Riscul generat de activitatea de asigurare (continuare)

#### 5.2.2 Asigurari CASCO (continuare)

##### (e) Analiza senzitivitatii – rezultate (continuare)

respectiv descresterea regreselor viitoare (modelul determinist):

	Socuri	impact in contul de profit si pierdere (*)
Crestere frecventa - IBNR	1%	-6.598.554
	2%	-13.240.428
	5%	-33.116.102
Crestere dauna medie – daune normale - IBNR	5%	-965.774
	10%	-1.930.411
	15%	-2.896.184
	20%	-3.862.234
Descrestere regrese viitoare	5%	-16.696.818
	10%	-28.438.205
	15%	-38.157.430
Descrestere in respingeri	25% ( 2011); 50% ( 2012)	-19.008.553
Crestere ALAE	5%	-925.098
	10%	-1.901.990
	15%	-2.900.428
	20%	-3.925.135

(\*) Impactul nu ia in considerare efectul reasigurarii, regreselor viitoare estimate, taxelor, etc.


#### 5.2.3 Asigurari de bunuri si proprietati

Al treilea portofoliu ca marime din portofoliul total de asigurari, cu tendinta de crestere – conform strategiei de business a Societatii, a avut in 2012 o evolutie liniara/stabila din punctul de vedere al riscurilor pe care le genereaza, cu exceptia riscurilor de catastrofe naturale, care prin insasi esenta lor sunt mai mari si, in plus, si mai dificil de estimat (istoric mai putin).

Programul de reasigurare pentru acest portofoliul include doua contracte de tip XL (property si terrorism) pentru subportofoliul property, respectiv QS si Stop-loss pentru subportofoliul Agricole.

Strategia de subscriere are ca scop final diminuarea riscurilor generate de acest portofoliu si se bazeaza pe un sistem de competente de subscriere implementat (nivele de competente) astfel ca toate contractele cu grad mare de risc sa fie supuse unor evaluari speciale/decizii la cel mai inalt nivel de competenta; tarifele și sistemele de competente pe ramura de asigurari de bunuri sunt structurate după modelul recomandat de grupul VIG (UGL II); pe o serie de linii, subscrierea se face exclusiv de catre

Omniastig Vienna Insurance Group SA  
 Note la situatiile financiare individuale preliminare  
 Exercițiul financiar încheiat la 31 decembrie 2012  
 Toate sumele sunt exprimate în RON dacă nu se specifică altfel



## 5 Administrarea riscurilor (continuare)

### 5.2 Riscul generat de activitatea de asigurare (continuare)


#### 5.2.3 Asigurari de bunuri și proprietati (continuare)

departamentele din centrală; la reînnoiri de polițe, facilitățile solicitate se acordă doar după o analiză a profitabilității. De asemenea, acolo unde este necesar se permite contractarea de reasigurare facultativă.

Concentrarea pe intervale de sume asigurate la 31 decembrie 2012 este prezentată în tabelul următor:

Intervale Sume Asigurate (EUR)	Sume de Sume Asigurate (RON)	Intervale Sume Asigurate (EUR)	Sume de Sume Asigurate (RON)
0 - 100	58.359	65.001-75.000	2.294.972.843
101 - 1.000	341.738.605	75.001-80.000	1.445.969.525
1.001- 3.000	942.790.824	80.001-85.000	1.232.653.840
3.001 - 5.000	634.905.007	85.001-90.000	1.166.235.926
5.001 - 8.000	541.855.614	90.001-95.000	532.068.544
8.001- 10.000	584.315.533	95.001-100.000	3.459.142.190
10.001 - 12.000	299.477.771	100.001-150.000	5.848.027.130
12.001 - 15.000	315.035.793	150.001-200.000	4.295.439.541
15.001 - 20.000	6.335.665.039	200.001-250.000	2.732.132.194
20.001 - 25.000	2.427.835.556	250.001-500.000	8.365.155.079
25.001 - 30.000	11.060.245.224	500.001-1.000.000	8.634.107.131
30.001 - 35.000	2.956.157.732	1.000.001-1.500.000	5.630.969.343
35.001 - 40.000	2.783.828.250	1.500.001-2.000.000	4.877.340.394
40.001 - 45.000	2.584.516.399	2.000.001-2.500.000	3.807.517.550
45.001 - 50.000	4.962.641.915	2.500.001-3.000.000	3.186.017.280
50.001 - 55.000	2.408.222.300	3.000.001-5.000.000	9.918.539.162
55.001-60.000	2.262.317.129	5.000.001-10.000.000	12.494.493.353
60.001-65.000	1.367.366.864	10.000.001-11.000.000	48.945.855.838
65.001-70.000	2.121.009.631		

Omniasig Vienna Insurance Group SA  
 Note la situatiile financiare individuale preliminare  
 Exercitiul financiar incheiat la 31 decembrie 2012  
 Toate sumele sunt exprimate in RON daca nu se specifica altfel



## 5 Administrarea riscurilor (continuare)

### 5.2 Riscul generat de activitatea de asigurare (continuare)

#### 5.2.3 Asigurari de bunuri si proprietati (continuare)


Concentrarea pe intervale de sume asigurate la 31 decembrie 2011 este prezentata in tabelul urmator:

Intervale Sume Asigurate (EUR)	Sume de Sume Asigurate (RON)	Intervale Sume Asigurate (RON)	Sume de Sume Asigurate (RON)
0 - 100	130.843	65.001-75.000	1.569.566.356
101 - 1.000	903.494.785	75.001-80.000	2.163.539.256
1.001- 3.000	130.086.633	80.001-85.000	3.239.695.005
3.001 - 5.000	129.961.863	85.001-90.000	840.991.975
5.001 - 8.000	132.566.561	90.001-95.000	1.067.754.394
8.001- 10.000	1.643.955.330	95.001-100.000	2.300.991.122
10.001 - 12.000	179.296.574	100.001-150.000	7.691.408.443
12.001 - 15.000	279.471.533	150.001-200.000	4.894.343.620
15.001 - 20.000	12.494.306.121	200.001-250.000	3.292.340.503
20.001 - 25.000	3.379.119.893	250.001-500.000	8.132.659.098
25.001 - 30.000	3.513.943.151	500.001-1.000.000	8.348.025.455
30.001 - 35.000	15.045.782.132	1.000.001-1.500.000	5.300.067.771
35.001 - 40.000	3.345.457.052	1.500.001-2.000.000	4.657.828.842
40.001 - 45.000	1.838.981.487	2.000.001-2.500.000	3.726.587.447
45.001 - 50.000	3.923.632.820	2.500.001-3.000.000	3.441.448.378
50.001 - 55.000	6.087.704.203	3.000.001-5.000.000	9.077.219.010
55.001-60.000	2.280.859.147	5.000.001-10.000.000	10.741.414.654
60.001-65.000	1.429.012.835	10.000.001-11.000.000	69.596.621.756
65.001-70.000	2.153.463.399		

Valorile rezervelor tehnice pe tipuri de client (persoane fizice, persoane juridice) – concentrarea pe tipuri de client – sunt prezentate mai jos pentru 31 decembrie 2012:

31 decembrie 2012	<b>Rezerve tehnice</b>
RON	<b>brute</b>
Persoane fizice	54.567.210
Persoane juridice	125.174.150
<b>Total</b>	<b>179.741.360</b>
31 decembrie 2011	<b>Rezerve tehnice</b>
RON	<b>brute</b>
Persoane fizice	57.113.252
Persoane juridice	97.153.734
<b>Total</b>	<b>154.266.986</b>

Omniasig Vienna Insurance Group SA  
Note la situatiile financiare individuale preliminare  
Exercitiul financiar incheiat la 31 decembrie 2012  
Toate sumele sunt exprimate in RON daca nu se specifica altfel



## **5 Administrarea riscurilor (continuare)**

### **5.2 Riscul generat de activitatea de asigurare (continuare)**

#### **5.2.3 Asigurari de bunuri si proprietati (continuare)**

##### **(a) Frecventa si severitatea daunelor**

Pentru contractele de tip Property, schimbarile de clima pot conduce la producerea evenimentelor de tip catastrofe naturale (in special inundatii si furtuni) si, in consecinta, la o frecventa si severitate mai ridicate ale daunelor generate de acestea.

Mai mult, 2012 a fost un an cu aparitii ale evenimentelor de tip NATCAT – zapada, inundatii si furtuni care au afectat subportofoliile Property si Agricole. Dauna totala agregata aparuta ca urmare a acestor evenimente a fost partial acoperita de contractele de reasigurare (VIG NatCat si QS pentru Agricole). Capacitatea programului VIG NatCat de 1.1 miliarde EUR este suficienta, conform testelor efectuate pentru dauna maxima posibila (PML).

Expunerea la riscul de cutremur este monitorizata regulat, iar PML-ul este calculate de brokeri de reasigurare – conform strategiei VIG. Modelele folosite de acestia sunt cele clasice, IF (Aon-Benfield), RMS, EQECat si AIR.

Expunerea acestui portofoliu a cunoscut fluctuatii in ultimii 2 ani ca urmare a modificarilor legale in ceea ce priveste asigurarea obligatorie pentru locuinte. Piata asigurarilor de locuinte a crescut semnificativ in a doua jumatate a anului 2011. explicandu-se astfel si expunerea mare a Societatii in 2012 si, in consecinta si valoarea ridicata a dauna maxima posibila (PML). Din cauza efectului advers pe care cresterea expunerii l-a avut asupra costului reasigurarii, Societatea a decis revizuirea strategiei de subscriere si a implementat diverse masuri de optimizare a portofoliului. Astfel, tarifele pe zonele cu risc mai mare au fost crescute, au fost introduse fransize, iar sumele asigurate au fost setate la nivele mai adecvate. Implementarea noii strategii de subscriere a condus la descresterea graduala in 2012 a riscului generat de acest portofoliu. Concentrarea riscului generat de asigurarile property este prezentate la paragraful 5.2.

La fel ca si in cazul celorlalte doua linii importante din portofoliul Societatii, si in cazul asigurarilor de tip Property, obligatiile sunt concentrate in zona Bucuresti.

##### **(b) Surse de incertitudine in estimarea daunelor viitoare – riscul estimarii rezervelor**

Daunele aferente acestui portofoliu sunt analizate separat – daune normale si daune mari/nat cat. Daunele sunt estimate la un nivel ridicat de acuratete, in procesul de estimare fiind incorporati toti factorii care influenteaza severitatea daunelor si momentul aparitiei acestora. Durata de solutionare relativ scurta pentru majoritatea daunelor aferente acestui portofoliu, conduc la un grad ridicat de certitudine in ceea ce priveste estimare costului final, si, din acest motiv nivelul rezervei pentru daune IBNR este relative scazut. In estimarea rezervei pentru daune RBNS, compania tine cont de orice informatie disponibila de la loss adjusters si de istoricul daunelor cu caracteristici similare.

Omniastig Vienna Insurance Group SA  
Note la situatiile financiare individuale preliminare  
Exercitiul financiar incheiat la 31 decembrie 2012  
Toate sumele sunt exprimate in RON daca nu se specifica altfel



## **5 Administrarea riscurilor (continuare)**

### **5.2 Riscul generat de activitatea de asigurare (continuare)**

#### **5.2.3 Asigurari de bunuri si proprietati (continuare)**

##### **(c) Metode si presupuneri in estimarea rezervelor**

Pentru estimarea rezervelor si daunelor totale aferente portofoliului property, compania foloseste metoda chain-ladder descrisa mai inainte. Asa cum a mai fost specificat, durata de solutionare relativ redusa a daunelor aferente acestui portofoliu micoreaza gradul de incertitudine in estimarea obligatiilor pentru aceasta ramura.

Compania foloseste si alte metode pentru a verifica adecvarea rezervelor si a daunalitatii viitoare, alese in functie de istoricul disponibil pentru subportofoliile componente.

Prin analizele pe care le face, compania determina necesitatea constituirii rezervelor pentru daune IBNR.

##### **(d) Presupuneri alternative si analiza senzitivitatii**


Modelul stochastic descris in paragraful 3.2.1(d), precum si testele de stres enumerate au fost aplicate si portofoliului Property, presupunerile fiind urmatoarele:

- modelul stochastic: repartitie log-normala pentru daunele normale (estimatii de verosimilitate maxima pentru parametrii repartitiei); repartitie negativ-binomiala pentru numarul de daune normale; repartitie Pareto trunchiata (trunchierea la nivelul PML; pentru estimatii, istoricul a fost ajustat cu inflatia) pentru daunele mari; repartitie Poisson pentru numarul de daune mari; repartitie log-normala pentru dauna totala (ultimate loss); reasigurare – contract VIG NatCat, XL Property, SL si QS pentru agricole, contracte facultative 2012; considerarea daunelor de tip natcat.
- modelul determinist: teste relativ la cresterea frecventei si dauna medie – daune normale

##### **(e) Analiza senzitivitatii - rezultate**

Fezabilitatea rezultatului tehnic obtinut pentru anul 2012 este testat prin analiza senzitivitatii conform testelor si scenariilor descrise la punctul anterior. Pentru portofoliul Property, asa cum era de asteptat cea mai puternica influenta asupra rezultatului o au cresterea frecventei si severitatii daunelor – normale si mari si daunele natcat (modelul stochastic):

Omniasig Vienna Insurance Group SA  
 Note la situatiile financiare individuale preliminare  
 Exercitiul financiar incheiat la 31 decembrie 2012  
 Toate sumele sunt exprimate in RON daca nu se specifica altfel



## 5 Administrarea riscurilor (continuare)

### 5.2 Riscul generat de activitatea de asigurare (continuare)

#### 5.2.3 Asigurari de bunuri si proprietati (continuare)

##### (e) Analiza senzitivitatii – rezultate (continuare)

	Socuri	Impact in contul de profit si pierdere (*)
Crestere frecventa – daune normale	0,10%	-2.366.920
	0,50%	-11.942.455
	1%	-23.904.882
Crestere frecventa daune mari	0,001%	-9.554.461
Crestere dauna medie – daune normale	5%	-2.228.471
	10%	-4.824.831
	15%	-9.521.274
Crestere dauna medie – daune mari	8%	-276.561
	10%	-235.448
	24%	-838.748
Crestere portofoliu	5%	4.185.896
	10%	8.355.064
Scadere portofoliu	5%	-4.111.260
	10%	-8.284.468
Daune de tip natcat		-10.413.922

Pentru modelul determinist, impactul senzitivitatilor considerate asupra rezultatului tehnic, respectiv capitalului este relativ redus:

	Socuri	Impact in contul de profit si pierdere (*)
Crestere frecventa - IBNR	1%	-497.006
	2%	-1.008.655
	5%	-2.425.312
	10%	-4.873.306
Crestere dauna medie – daune normale - IBNR	5%	-179.855
	10%	-359.440
	15%	-539.296
	20%	-718.758

(\*) Impactul nu ia in considerare efectul reasigurarii, regreselor viitoare estimate, taxelor, etc.

Omniasig Vienna Insurance Group SA  
Note la situatiile financiare individuale preliminare  
Exercitiul financiar incheiat la 31 decembrie 2012  
Toate sumele sunt exprimate in RON daca nu se specifica altfel



## 5 Administrarea riscurilor (continuare)

### 5.3. Riscuri financiare

Societatea este expusa la diverse riscuri financiare prin obligatiile pe care le are si, respectiv, prin activele pe care le detine. Cel mai important risc financiar este cel de credit, din cauza expunerii mari pe creante de la asigurati. Societatea evalueaza:

- Riscul de piata: riscul ratei dobanzii; riscul actiunilor; riscul proprietatilor; riscul de spread; riscul de concentrare a activelor; riscul de curs valutar (in principal EUR);
- Riscul de credit: riscul de credit generat de asigurati si intermediari; riscul de credit generat de reasiguratori; riscul de credit generat de emitentii de instrumente financiare detinute de Societate
- Riscul de lichiditate: generat de un potential dezechilibru (volum, maturitati) intre obligatiile si activele detinute de Societate;

#### 5.3.1 Riscul de piata


Societatea a mentinut riscul de piata asociat investitiilor la un nivel scazut in ceea ce priveste impactul, in principal datorita portofoliului conservator de investitii, constituit din depozite pe termen scurt (pana intr-un an) si obligatiuni – ROMGB, supranationale si financiare cu emitenti cu rating peste A (echivalent S&P). In plus, Societatea are implementate reguli foarte stricte de diminuare a riscului de piata, care sunt continute in Strategia de Investitii si Risc de Investitii – elaborata anual, inclusiv limite setate pe clase de active, clase de rating, emitenti/parteneri si maturitati. Sursele de aparitie a riscului de piata: fluctuatii ale valorilor activelor investite pot pune probleme serioase abilitatii companiei de a realiza suficient profit din investitiile sale, astfel incat asteptarile clientilor si ale mandatarilor sai sa fie satisfacute; deoarece cash-flow-ul este senzitiv la modificarile pietelor financiare, este posibil sa existe decalaje intre valorile activelor si obligatiilor, ceea ce generează un risc financiar semnificativ, in cazul in care compania ar trebui sa transforme active in lichiditati, la o valoare mai mica decat cea planificata,

pentru a-si putea onora obligatiile; efectele inflatiei; descresteri semnificative ale randamentelor si ratelor dobanzilor; evoluție adversa a cursului de schimb valutar (in principal EUR/RON).

##### a) Riscul ratei dobanzii

La modul general, riscul ratei dobanzii a fost relativ mic la sfarsitul anului 2012. datorita unui matching adecvat intre activele si obligatiile purtatoare de risc al ratei dobanzii. Analiza senzitivitatii rezultatului financiar la riscul ratei dobanzii se bazeaza pe urmatoarele elemente luate in considerare, respectiv urmatoarele presupuneri: curba ratei dobanzii pentru RON furnizata de VIG; considerarea unei cresteri/descresteri a ratelor cu 2%; considerarea valorii discount-ate pentru rezerve – brut si cedate in reasigurare; considerarea intregului portofoliu de obligatiuni (nu numai AFS).

Omniasig Vienna Insurance Group SA  
 Note la situatiile financiare individuale preliminare  
 Exercitiul financiar incheiat la 31 decembrie 2012  
 Toate sumele sunt exprimate in RON daca nu se specifica altfel



## 5 Administrarea riscurilor (continuare)

### 5.3. Riscuri financiare (continuare)

#### 5.3.1 Riscul de piata (continuare)

##### a) Riscul ratei dobanzii (continuare)

	<b>Crestere rata dobanda Impact</b>	<b>Scadere rata dobanda Impact</b>
<b>Active</b>		
Obligatiuni detinute spre vanzare	-10.916.606	12.775.235
Obligatiuni detinute pana la scadenta	-3.552.727	3.099.544
Depozite	-116.806	118.153
Imprumuturi acordate	-187.750	193.361
Rezerve cedate	-13.166.110	14.161.824
<b>Impact in active</b>	<b>-27.939.999</b>	<b>30.348.117</b>
<b>Obligatii</b>		
Rezerve – brut de reasigurare	-29.576.445	31.532.052
Imprumuturi contractate	-862.214	395.581
<b>Impact in obligatii</b>	<b>-30.438.659</b>	<b>31.927.633</b>
<b>Impact net</b>	<b>-2.498.660</b>	<b>1.579.516</b>


Trebuie mentionat ca la elaborarea situatiilor financiare prezente, rezervele nu sunt discount-ate (cu exceptia rezervei pentru anuitati), depozitele si imprumuturile sunt la valoare nominala (cu rate fixe), iar obligatiunile detinute pana la scadenta sunt evaluate pe baza randamentului intern. Asadar, fluctuatia la nivel de piata a curbei ratei dobanzii ar avea ca efect modificarea rezultatului companiei, respectiv a capitalurilor conform urmatorului tabel:

	<b>Soc crestere cu 2%</b>		<b>Soc scadere cu 2%</b>	
	<b>Impact in contul de profit si pierdere</b>	<b>Impact in capitaluri proprii</b>	<b>Impact in contul de profit si pierdere</b>	<b>Impact in capitaluri proprii</b>
Obligatiuni detinute spre vanzare	-	-10.916.606	-	12.775.235
Rezerve pentru anuitati	2.620.153	2.620.153	-4.419.303	-4.419.303

Pentru anul 2013 ne asteptam la o descrestere a expunerii atat pe active, cat si pe obligatii a acelor component purtatoare de risc al ratei dobanzii, si, in consecinta la mentinerea aceleiasi nivel in riscul ratei dobanzii.



Omniasig Vienna Insurance Group SA  
 Note la situatiile financiare individuale preliminare  
 Exercitiul financiar incheiat la 31 decembrie 2012  
 Toate sumele sunt exprimate in RON daca nu se specifica altfel



## 5 Administrarea riscurilor (continuare)

### 5.3. Riscuri financiare (continuare)

#### 5.3.1 Riscul de piata (continuare)

##### b) Riscul actiunilor


Societatea are expunere la riscul actiunilor prin portofoliul de actiuni tranzactionate, participatii si fonduri de actiuni. Nivelul scazut al acestora face ca riscul actiunilor sa fie aproape nesemnificativ. Mai mult, Societatea intentioneaza sa vanda actiunile din portofoliul propriu si sa nu mai creasca expunerea pe aceasta clasa de active. Cresterea in participatiile strategice din 2012 a condus la o crestere a acestui risc fata de anii anteriori. Pentru analiza senzitivitatii au fost considerate urmatoarele: shock de 39% (cu o ajustare de 0.47%) – pentru actiunile tranzactionabile la BVB; shock de 49% pentru fonduri; shock de 22% pentru participatiile in entitati afiliate; o corelatie de 75% intre actiuni si participatiile in entitati afiliate pe de o parte, si fonduri pe de alta parte. Rezultatele analizei sunt prezentate in tabelul de mai jos:

	<b>Impact in contul de profit si pierdere</b>	<b>Impact in capitaluri proprii</b>
Actiuni	-1.434.598	-1.434.598
Fonduri	-1.822.029	-1.822.029
Participatii in entitati afiliate	-2.520.364	-2.520.364
<i>Efect de diversificare</i>	<i>320.747</i>	<i>320.747</i>
<b>Total</b>	<b>-5.456.244</b>	<b>-5.456.244</b>

Comparativ cu anul trecut, expunerea companiei la acest risc este mai mica – in principal, din cauza vanzarii obligatiunilor de stat romanesti in EUR.

Pentru o analiza mai prudenta asupra impactului acestui risc, au fost luate in considerare si obligatiunile de stat romanesti in RON, metodologia aplicata fiind aceeaasi ca in cazul activelor mentionate mai inainte. Tinand cont de volumul ROMGB la sfarsitul anului 2012, impactul rezultat a fost de aproximativ 15 mio RON (pentru tot portofoliul de ROMGB), in scadere fata de anul trecut, atat din cauza descresterii volumului acestui tip de active, cat si din cauza imbunatatirii rating-ului Romaniei (de la BB+ la BBB).

Omniasig Vienna Insurance Group SA  
 Note la situatiile financiare individuale preliminare  
 Exercițiul financiar încheiat la 31 decembrie 2012  
 Toate sumele sunt exprimate în RON dacă nu se specifică altfel



## 5 Administrarea riscurilor (continuare)

### 5.3. Riscuri financiare (continuare)

#### 5.3.1 Riscul de piață (continuare)

##### c) Riscul ratei de schimb valutar

Datorită activelor și obligațiilor în moneda străină (în special EUR), Societatea este expusă riscului ratei de schimb valutar. Compania face investiții în moneda străină pentru respectarea cerințelor legale de congruență privind obligațiile și activele în moneda străină, Societatea având un portofoliu semnificativ de polite subscrise în EUR. Structura pe monezi a activelor financiare este prezentată în tabelul de mai jos.

Riscul de schimb valutar principal vine din expunerea pe EUR, activele în EUR ale companiei reprezentând aproximativ 28% din total active, iar obligațiile în EUR, 30% din total obligații.


O analiză a sensibilității pe riscul de curs valutar, cu presupunerea deprecierei RON față de EUR cu 10%, conduce la:

	<b>Impact în contul de profit și pierdere</b>	<b>Impact în capitaluri proprii</b>
Active în EUR	-54.286.794	-54.286.794
Obligații în EUR	-51.824.773	-51.824.773
<b>Net</b>	<b>-2.462.021</b>	<b>-2.462.021</b>

<i>Moneda</i>	<i>%din active financiare</i>
EUR	20,00%
RON	79,80%
altele	0,20%
<b>Total</b>	<b>100%</b>

În anul 2012, pentru protejarea a 12 milioane EUR din expunerea monetară netă (pe active), Societatea a cumpărat o structură EUR/RON average strike put, care s-a încheiat la data de 31.12.2012. Pentru anul 2013, Societatea și-a asumat riscul de schimb valutar integral, luând diverse măsuri pentru diminuare/mentinerea riscului la nivel scăzut (monitorizare regulată; contracte de asigurare în moneda locală). Față de anul precedent, expunerea la riscul de curs valutar a scăzut prin vânzarea obligațiilor guvernamentale românești în EUR.

Omniasig Vienna Insurance Group SA  
Note la situatiile financiare individuale preliminare  
Exercitiul financiar incheiat la 31 decembrie 2012  
Toate sumele sunt exprimate in RON daca nu se specifica altfel



## **5 Administrarea riscurilor (continuare)**

### **5.3. Riscuri financiare (continuare)**

#### **5.3.2. Riscul de credit**

Riscul de credit este unul dintre cele mai importante (al doilea, dupa riscul de subscriere) la care este expusa Societatea si poate aparea din diverse surse: sumele de bani colectate sau colectabile sunt mai mici decat cele stipulate in contracte sau estimate; modificari in rating-ul unui emitent de instrumente financiare (existente in portofoliul de active al companiei) sau al unei banci unde compania are investitii (depozite); modificari in rating-ul partenerilor de afaceri reasiguratorii, parteneri in contracte cu instrumente derivate; modificari in calitatea creditului intermediarilor la care compania este expusă; insuficienta diversitate în produse/clienti/regiuni/sectoare economice; imposibilitatea obtinerii cashflow-ului stipulat intr-un contract (relativ la sumele originale sau momentele platilor). In 2012, desi acest risc a scazut fata de 2011 datorita diverselor masuri luate de management, nivelul riscului a ramas totusi ridicat. Cea mai importanta subcategorie a riscului de credit este cea generata de relatia cu clientii si intermediarii/partenerii de asigurari. Diverse masuri si proiecte sunt implementate sau in curs de implementare pentru diminuarea graduala a acestui risc.

O probabilitate de default de 15% aplicata volumului creantelor de la asigurati ne conduce la un impact in rezultatul financiar, respectiv in capitalului Societatii de aproximativ 40 milioane RON.

Riscul de credit generat de reasiguratorii este mentinut la nivel mic, conform regulilor prudentiale stabilite in strategia de reasigurare. Selectia reasiguratorilor si controlul acumularii raspunderii cedate acestora se face dupa criterii extrem de riguroase, fiind parte din politica de securitate pe care societatea mama o impune tuturor companiilor din grup. Reasiguratorii nominalizati in lista sunt cei folositi in mod frecvent de companiile VIG si al caror rating (definit ca financial strength rating) - Standard&Poor's sau AM Best - este superior sau cel putin egal cu A- (pentru riscurile property, maritim, agricole, asistenta medicala in strainatate, accidente persoane) sau A (pentru toate riscurile care au o componenta de raspundere fata de terti).


Daca se intentioneaza abordarea unui reasigurator care nu se regaseste in lista, aceasta se poate face doar pe baza obtinerii unei aprobari individuale a Comitetului de Securitate al societatii mama care, in functie de informatiile pe care le detine, isi poate exprima acordul cu privire la folosirea acestuia.

In cazul programelor de reasigurare cedate catre VIG Re, dispersia se realizeaza dupa reguli similare, prin contractele de retrocesiune pe care societatea mama le incheie cu reasiguratorii externi.

In ceea ce priveste partea de instrumente financiare, riscul de credit este pe un trend stabil, mentinut la un nivel acceptabil pentru Societate datorita masurilor implementate si strategiei de investitii si risc de investitii.

O analiza cantitativa a expunerii Societatii asupra acestui risc ar putea fi eronat interpretata prin prisma faptului ca majoritatea bancilor romanesti nu au rating propriu, iar rating-ul care se foloseste pentru evaluare este un rating intern (la nivel de grup), prudent ales (sub rating-ul tarii).

Omniasig Vienna Insurance Group SA  
 Note la situatiile financiare individuale preliminare  
 Exercitiul financiar incheiat la 31 decembrie 2012  
 Toate sumele sunt exprimate in RON daca nu se specifica altfel



## 5 Administrarea riscurilor (continuare)

### 5.3. Riscuri financiare (continuare)

#### 5.3.2. Riscul de credit (continuare)

Astfel, alocarea pe clase de rating a activelor financiare la sfarsitul anului 2012, comparativ cu sfarsitul anului 2011 este prezentata mai jos:

Rating	% din active	
	31 decembrie 2012	31 decembrie 2011
AAA	3,06%	3,34%
A	0,00%	0,81%
BBB+	1,84%	15,54%
BBB	2,25%	0,00%
BBB-	79,25%	4,23%
BB+	8,40%	75,92%
BB	0,91%	0,03%
BB-	0,86%	0,00%
B+	0,06%	0,01%
B-	0,00%	0,00%
CCC	0,09%	0,11%
CC+	0,00%	0,00%
CC	0,00%	0,00%
NR	3,29%	0,00%
<b>TOTAL</b>	<b>100,00%</b>	<b>100,00%</b>

La sfarsitul anului 2012 s-a remarcat o expunere mai mare pe BRD din cauza sumei aferente cresterii de capital plasata intr-un cont current la aceasta banca. Riscul a fost diminuat prin diversificare la inceputul anului 2013 (dezinvestitia din BRD, cumparare de obligatiuni si plasarea diversificat a sumei ramase). Pentru expunerea pe conturi curente, riscul de credit este diversificat.

Expunerea pe emitenti pentru obligatiuni, depozite si imprumuturi este prezentata in tabelul urmator 31 decembrie 2012 comparativ cu 31 decembrie 2011:

Emitenti - obligatiuni, depozite si imprumuturi	%	
	31 decembrie 2012	31 decembrie 2011
ROMGB	56,86%	68,26%
Obligatiuni municipal	0,37%	0,33%
Obligatiuni supranationale	3,06%	3,19%
Financial Senior	35,52%	23,79%
Corporate senior	0,91%	0,00%
Imprumuturi	3,28%	4,42%
<b>TOTAL</b>	<b>100,00%</b>	<b>100,00%</b>

Omniasig Vienna Insurance Group SA  
 Note la situatiile financiare individuale preliminare  
 Exercitiul financiar incheiat la 31 decembrie 2012  
 Toate sumele sunt exprimate in RON daca nu se specifica altfel



## 5 Administrarea riscurilor (continuare)

### 5.3. Riscuri financiare (continuare)

#### 5.3.2. Riscul de credit (continuare)

Emitenti - obligatiuni, depozite si imprumuturi		Emitenti - obligatiuni, depozite si imprumuturi	
	%		%
ROMGB	56,90%	Imprumuturi	3,30%
Obligatiuni municipale	0,40%	Financial senior	35,50%
Obligatiuni supranationale	3,10%	Corporate senior	0,90%
<b>Total</b>		<b>100%</b>	

#### 5.3.3. Riscul de lichiditate

Riscul de lichiditate este unul dintre riscurile semnificative la care Societatea este expusa si poate aparea din diverse surse: deteriorarea economiei; probleme raportate de alte companii pe aceleasi linii de business sau pe linii similare – contagiune; falimentul/probleme apărute la emitenti/parteneri; descrestere a primelor incasate; crestere a platilor de daune; probleme ale reasiguratorilor; cresterea primelor de reasigurare; alte plati neasteptate; valoarea de lichidare a activelor – mai mica decat cea asteptata/estimata; lichiditate scazuta in piata; durata pana la incasarea creantelor de la parteneri/reasiguratorii; durata de colectare a primelor de la brokerii si agenti; probleme de lichiditate ale companiilor afiliate; gradul de concentrare ridicat pe clienti/produse/regiuni; incapacitatea Societatii de a administra descresterea sau modificarile surselor de finantare; incapacitatea companiei de a recunoaste sau de a face fata modificarilor pietei, care afecteaza abilitatea companiei de a lichida active rapid si cu pierdere minimala; management intern al lichiditatilor neadecvat.

Impactul acestui risc a fost majorat si prin costul de oportunitate datorat iesirilor de numerar.


Analiza cashflow-ului se face lunar conform datelor/valorilor observate pentru perioada trecuta, si de asemenea se estimeaza necesarul de lichiditati pentru perioada urmatoare (pe un orizont de timp de minim 3 luni). De asemenea se realizeaza analiza echilibrului activelor si obligatiilor pe maturitati.

Activele lichide au cunoscut o descrestere semnificativa in 2012. descresterea fiind partial compensata de vanzarea cladirilor si cresterea de capital de la sfarsitul anului 2012. Totodata, a crescut si expunerea in participatii (active mai putin lichide) – crestere de capital in VIG Management Services SRL (subsidiara a Societatii).

In ceea ce priveste riscul de lichiditate generat de partenerii de investitii si de reasigurare ai Societatii, acesta este la nivel scazut. In plus, pe langa celelalte elemente din strategia de reasigurare care au rolul de a diminua atat riscul de credit, cat si riscul de lichiditate, o alta masura specifica pentru riscul de lichiditate este introducerea in contractele de reasigurare a clauzei de plata simultana sau daune de casa.

Societatea a considerat ca intervalele de timp prezentate sunt cele mai potrivite cu portofoliul de asigurari si de instrumente financiare detinute.

Omniasig Vienna Insurance Group SA  
 Note la situatiile financiare individuale preliminare  
 Exercitiul financiar incheiat la 31 decembrie 2012  
 Toate sumele sunt exprimate in RON daca nu se specifica altfel



## 5 Administrarea riscurilor (continuare)

### 5.3. Riscuri financiare (continuare)

#### 5.3.3. Riscul de lichiditate (continuare)

Mai jos este prezentat excedentul/deficitul de active lichide pentru obligatiile companiei din activitatea de asigurari si imprumuturi primite la 31 decembrie 2012:

Active lichide	<1 an	1-3 ani	3-5 ani	> 5ani	Total
Numerar si echivalente de numerar	204.412.357	-	-	-	204.412.357
Crente de la asigurati	386.569.824	-	-	-	386.569.824
Plasamente la banci	35.748.364	-	-	-	35.748.364
Rezerve tehnice in sarcina reasiguratorilor	276.199.021	139.452.546	24.450.808	4.397.051	444.499.426
Investitii in entitati asociate	-	-	-	9.450.466	9.450.466
Titluri de valoare disponibile pentru vanzare	93.608.751	129.689.798	65.414.981	14.357.945	303.071.475
Titluri de participare	-	-	-	7.477.766	7.477.766
Titluri de valoare detine pentru tranzactionare	1.614.600	-	-	-	1.614.600
Titluri de valoare detinute pana la scadenta	62.634.499	37.212.495	15.388.204	11.312.495	126.547.693
<b>Total active lichide</b>	<b>1.060.787.416</b>	<b>306.354.839</b>	<b>105.253.994</b>	<b>46.995.723</b>	<b>1.519.391.971</b>
<b>Datorii</b>					
Obligatii din activitatea de asigurari	1.031.692.669	147.898.579	45.738.270	11.844.758	1.237.174.276
Imprumuturi contractate	18.041.044	-	42.215.426	-	60.256.470
Datorii catre reasiguratorii	74.269.773	37.498.717	6.574.810	1.182.365	119.525.664
<b>Total datorii</b>	<b>1.124.003.486</b>	<b>185.397.296</b>	<b>94.528.506</b>	<b>13.027.123</b>	<b>1.416.956.410</b>
<b>Excedent/(deficit) de lichiditate</b>	<b>-63.216.070</b>	<b>120.957.543</b>	<b>10.725.488</b>	<b>33.968.600</b>	<b>102.435.561</b>

Omniasig Vienna Insurance Group SA  
 Note la situatiile financiare individuale preliminare  
 Exercitiul financiar incheiat la 31 decembrie 2012  
 Toate sumele sunt exprimate in RON daca nu se specifica altfel



## 5 Administrarea riscurilor (continuare)

### 5.3. Riscuri financiare (continuare)

#### 5.3.3. Riscul de lichiditate (continuare)


Mai jos este prezentat excedentul/deficitul de active lichide pentru obligatiile companiei din activitatea de asigurari si împrumuturi primite la 31 decembrie 2011:

<b>Active Lichide</b>	<b>&lt;1 an</b>	<b>1-3 ani</b>	<b>3-5 ani</b>	<b>&gt; 5ani</b>	<b>Total</b>
Numerar si echivalente de numerar	92.744.334	-	-	-	92.744.334
Creante de la asigurati	447.598.212	-	-	-	447.598.212
Plasamente la banci	98.775.945	-	-	-	98.775.945
Rezerve tehnice in sarcina reasuratorilor	229.902.974	90.197.215	59.930.703	22.165.175	402.196.067
Investitii in entitati asociate	-	-	-	781.450	781.450
Titluri de valoare disponibile pentru vanzare	114.503.918	169.006.559	78.547.778	56.903.868	418.962.123
Titluri de valoare detine pentru tranzactionare	-	-	-	3.607.454	3.607.454
Titluri de valoare detinute pana la scadenta	105.380.364	77.054.308	11.563.198	13.848.681	207.846.551
<b>Total active lichide</b>	<b>1.088.905.747</b>	<b>336.258.082</b>	<b>150.041.679</b>	<b>97.306.627</b>	<b>1.672.512.136</b>
<b>Datorii</b>					
Obligatii din activitatea de asigurari	1.080.872.488	165.672.409	90.942.968	35.461.577	1.372.949.442
Imprumuturi contractate	-	18.000.000	23.834.442	-	41.834.442
Datorii catre reasuratori	35.763.548	14.031.017	9.322.779	3.447.999	62.565.343
<b>Total datorii</b>	<b>1.116.636.036</b>	<b>197.703.425</b>	<b>124.100.189</b>	<b>38.909.576</b>	<b>1.477.349.226</b>
<b>Excedent/(deficit) de lichiditate</b>	<b>-27.730.289</b>	<b>138.554.656</b>	<b>25.941.491</b>	<b>58.397.051</b>	<b>195.162.909</b>

Omniasig Vienna Insurance Group SA  
 Note la situatiile financiare individuale preliminare  
 Exercițiul financiar încheiat la 31 decembrie 2012  
 Toate sumele sunt exprimate în RON dacă nu se specifică altfel

**6. Imobilizari corporale**

	Terenuri si cladiri	Echipament tehnologic	Aparate si instalatii de masura si control	Mijloace de transport	Mobilier si birotica	Alte active	Total
							Imobilizari Corporale (*)
<b>Valoare neta contabila la 1 ianuarie 2012</b>	<b>137.978.858</b>	<b>590.995</b>	<b>2.561.970</b>	<b>6.505.699</b>	<b>1.138.772</b>	<b>158.208</b>	<b>148.934.502</b>
<b>Valoare bruta contabila la 1 ianuarie 2012</b>	<b>140.447.925</b>	<b>2.161.130</b>	<b>16.528.058</b>	<b>19.812.797</b>	<b>4.149.944</b>	<b>808.834</b>	<b>183.908.689</b>
Achizitii	-6.155	29.223	586.566	263.464	69.360	78.766	1.021.224
Vanzari	-68.716.648	-2.050	-1.301.681	-3.925.726	-100.907	-	-74.047.012
Reluare ajustari de depreciere	791.373	-	-	-	-	-	791.373
<b>Valoare bruta contabila la 31 decembrie 2012</b>	<b>72.516.495</b>	<b>2.188.304</b>	<b>15.812.943</b>	<b>16.150.535</b>	<b>4.118.396</b>	<b>887.600</b>	<b>111.674.273</b>
<b>Amortizare cumulata la 1 ianuarie 2012</b>	<b>-2.469.068</b>	<b>-1.570.135</b>	<b>-13.966.088</b>	<b>-13.307.098</b>	<b>-3.011.172</b>	<b>-650.626</b>	<b>-34.974.187</b>
Depreciere in cursul anului	-3.249.424	-201.014	-1.412.442	-2.668.209	-320.304	-84.462	-7.935.855
Depreciere aferenta iesirilor de mijloace fixe	1.740.009	2.050	1.300.055	3.488.221	97.178	-	6.627.512
<b>Amortizare cumulata la 31 decembrie 2012</b>	<b>-3.978.483</b>	<b>-1.769.099</b>	<b>-14.078.476</b>	<b>-12.487.086</b>	<b>-3.234.298</b>	<b>-735.088</b>	<b>-36.282.530</b>
<b>Valoare neta contabila la 31 decembrie 2012</b>	<b>68.538.013</b>	<b>419.205</b>	<b>1.734.467</b>	<b>3.663.449</b>	<b>884.098</b>	<b>152.512</b>	<b>75.391.743</b>





Omniasig Vienna Insurance Group SA  
 Note la situatiile financiare individuale preliminare  
 Exercitiul financiar incheiat la 31 decembrie 2012  
 Toate sumele sunt exprimate in RON daca nu se specifica altfel



## 6. Imobilizari corporale (continuare)

La 31 decembrie 2011 s-a efectuat o reevaluare a cladirilor si terenurilor aflate in proprietatea fostei societatii, BCR Asiguarari SA de catre societatea SC Credit Retail Merchant SRL. Reevaluarea acestora a fost aprobata prin hotararea Adunarii Generale Extraordinare a Actionarilor din 28 februarie 2012 si inregistrata in evidentele contabile.

Imobilele aflate in proprietatea fostei societati Omniasig VIG au fost reevaluate la data de 31 decembrie 2011 de catre CMF Consulting, evaluator independent, care a indeplinit conditiile prevazute de normele Comisiei de Supraveghere a Asigurarilor. Surplusul din reevaluare a fost creditat in contul de rezerve din reevaluare in cadrul capitalurilor proprii si preluat in capitalurile proprii ale Societatii absorbante.

In anul 2012 au fost vandute o serie de cladiri pentru care s-au constituit provizioane la reevaluarea efectuata la decembrie 2011.

Prin vanzarea acest cladiri a fost reversate provizioane in valoare de 791.373 RON, valoare care este prezentata la Nota de Cheltuieli financiare.

La 31 decembrie 2012, terenurile si cladirile Societatii nu sunt grevate de sarcini.

(\*) La 31 Decembrie 2011, mijloacele fixe, altele decat terenuri si cladiri, cu o valoare neta contabil de 10.955.644 RON erau clasificate in pozitia Alte active di situatia individuala preliminara a pozitiei financiare.

## 7. Investitii in cladiri si terenuri

	<b>31 decembrie 2012</b>	<b>31 decembrie 2011</b>
Valoare neta contabila	15.734.018	16.275.878
Provizion depreciere	-	-541.860
Vanzare	-15.734.018	-
Total	-	15.734.018

In luna decembrie 2012 Societatea a vandut cladirile si terenurile detinute ca si investitii imobiliare.

Omniasig Vienna Insurance Group SA  
 Note la situatiile financiare individuale preliminare  
 Exercitiul financiar incheiat la 31 decembrie 2012  
 Toate sumele sunt exprimate in RON daca nu se specifica altfel



## 8. Imobilizari necorporale

Miscarile in cursul anului 2012 pentru Imobilizarile necorporale sunt prezentate in tabelul de mai jos:


	Programe informatice	Licente utilizare programe informatice	Portofoliu asigurari	Total
<b>Valoare neta contabila la 1 ianuarie 2012</b>	<b>3.122.947</b>	<b>2.362.564</b>	<b>531.273</b>	<b>6.016.783</b>
<b>Valoare bruta contabila la 1 ianuarie 2012</b>	<b>8.933.725</b>	<b>18.170.844</b>	<b>2.656.363</b>	<b>29.760.932</b>
Achizitii	4.961.486	2.332.816	-	7.294.302
<b>Valoare bruta contabila la 31 decembrie 2012</b>	<b>13.895.211</b>	<b>20.503.660</b>	<b>2.656.363</b>	<b>37.055.234</b>
<b>Amortizare cumulata la 1 ianuarie 2012</b>	<b>-5.810.778</b>	<b>-15.808.280</b>	<b>-2.125.090</b>	<b>-23.744.149</b>
Amortizare in cursul anului	-5.955.991	-3.572.182	-531.273	-10.059.446
<b>Amortizare cumulata la 31 decembrie 2012</b>	<b>-11.766.769</b>	<b>-19.380.462</b>	<b>-2.656.363</b>	<b>-33.803.595</b>
<b>Valoare neta contabila la 31 decembrie 2012</b>	<b>2.128.442</b>	<b>1.123.197</b>	<b>-</b>	<b>3.251.639</b>

Societatea a achizitionat in anul 2008 portofoliul de asigurari agricole de la societatea Agras, iar pretul platit pentru acest portofoliu s-a decis sa se amortizeze liniar pe o perioada de 5 ani. La data de 31 decembrie 2012 valoare acestuia era integral amortizata.

## 9. Investitii in societati afiliate

	31 decembrie 2012	31 decembrie 2011
Valoarea achizitie	2.440.170	1.077.970
Depreciere	-1.658.721	-127.950
Valoare neta contabila la 01.01.2012	781.450	950.020
Participare la majorarea capitalului social	9.144.000	1.362.200
Iesiri	-127.970	-
Depreciere in cursul anului	-347.014	-1.530.771
<b>Valoare neta contabila la 31.12.2012</b>	<b>9.450.466</b>	<b>781.450</b>
Valoarea totala a deprecierei	-2.005.735	-1.658.721
Valoare de achizitie	11.456.200	2.440.170

Omniasig Vienna Insurance Group SA  
 Note la situatiile financiare individuale preliminare  
 Exercitiul financiar incheiat la 31 decembrie 2012  
 Toate sumele sunt exprimate in RON daca nu se specifica altfel



## 9. Investitii in societati afiliate (continuare)

Societatile afiliate nu sunt listate la bursa si valoarea principalilor indicatori sunt prezentati mai jos:

Denumire Societate	Tara de rezidenta	Procentul detinut	Valoarea investitiei	Active	Datorii	Cifra afaceri	Profit/pierere
S.C. Autosig S..R.L.	Romania	100%	900.000	57.554.336	60.369.234	591.807	-983.384
S.C. Capitol Intermediar de Produse de Leasing S.R.L.	Romania	50%	327.100	177.138	56.002	335.864	-377.364
S.C. Capitol Broker de Pensii Private S.R.L.	Romania	50%	65.700	633.686	13.254	1.696.792	532.781
S.C. Capitol Intermediar de Produse Bancare S.R.L.	Romania	50%	913.400	172.928	32.846	1.001.548	-624.625
S.C. Vienna Insurance Group Management Service S.R.L.	Romania	50%	9.200.000	23.179.254	4.807.025	8.486.710	503.956
S.C. Global Autoexpert S.R.L.*	Romania	50%	50.000	815	19.755	-	-36.180

Societatea a recunoscut pierderile din investitiile in societatile afiliate pana la concurenta sumei egale cu partea din activul net al societatiilor afiliate care revine Societatii, iar in cazul societatilor cu activ net negativ a fost diminuata valoarea investitiei pana la zero.

## 10. Instrumente financiare

	31 decembrie 2012	31 decembrie 2011
Detinute pana la scadenta (i)	126.547.693	207.846.551
Detinute spre vanzare (ii)	310.549.241	418.962.123
Detinute pentru tranzactionare (iii)	1.614.600	3.607.454
<b>Total</b>	<b>438.711.534</b>	<b>630.416.128</b>

Componenta investitiilor financiare pe fiecare categorie este urmatoarea:

### (i) Investitii financiare detinute pana la scadenta

	31 decembrie 2012	31 decembrie 2011
<b>Titluri si obligatiuni listate cu dobanda fixa, Total</b>	<b>126.547.693</b>	<b>207.846.551</b>
-Titluri de stat	101.418.888	176.068.055
-Obligatiuni municipale	2.515.583	2.730.435
-Obligatiuni emise de catre banci	22.613.222	29.048.062

Omniasisig Vienna Insurance Group SA  
 Note la situatiile financiare individuale preliminare  
 Exercitiul financiar incheiat la 31 decembrie 2012  
 Toate sumele sunt exprimate in RON daca nu se specifica altfel



## 10. Instrumente financiare (continuare)

### (i) Investitii financiare detinute pana la scadenta (continuare)

Investitiile financiare detinute pana la scadenta sunt tinute la cost amortizat si nu sunt prezentate la valoarea de piata. Valoarea lor de piata este 123.261.262 RON la 32 decembrie 2012 respectiv 195.783.300 RON la 31 decembrie 2011.


### (ii) Investitii financiare detinute spre vanzare:

	<b>31 decembrie 2012</b>	<b>31 decembrie 2011</b>
Titluri si obligatiuni listate, <b>Total</b>	<b>310.549.241</b>	<b>418.962.123</b>
Titluri de stat	298.507.277	398.692.688
Obligatiuni emise de catre banci	6.178.799	4.354.008
Actiuni cotate	2.108.727	2.644.138
Fonduri de investitii	3.754.439	13.271.289

### (iii) Investitii detinute pentru tranzactionare

	<b>31 decembrie 2012</b>	<b>31 decembrie 2011</b>
Investitii financiare detinute pentru tranzactionare	<b>1.614.600</b>	<b>3.607.454</b>
Actiuni listate	1.614.600	1.020.517
Titluri de stat	-	1.921.730
Instrumente derivate pentru acoperirea riscului valutar	-	665.207

Omniasig Vienna Insurance Group SA  
 Note la situatiile financiare individuale preliminare  
 Exercițiul financiar încheiat la 31 decembrie 2012  
 Toate sumele sunt exprimate în RON dacă nu se specifică altfel



#### 10. Instrumente financiare (continuare)

Miscările în cadrul investițiilor financiare (excluzând depozitele și împrumuturile și creanțele) sunt prezentate în tabelul de mai jos:

	Detinute până la maturitate	Detinute spre vanzare	Detinute pentru tranzacționare
Pret achiziție	188.210.765	421.799.651	7.621.112
Apreciere/Depreciere înregistrată la 31 decembrie 2011	19.635.786	-3.286.733	-4.013.658
<b>Valoare netă contabilă la 31 decembrie 2011</b>	<b>207.846.552</b>	<b>418.512.918</b>	<b>3.607.454</b>
Diferențe de curs valutar	-	449.204	-
<b>Valoare netă contabilă la 31 decembrie 2011</b>	<b>207.846.552</b>	<b>418.962.122</b>	<b>3.607.454</b>
Cumpărări	119.152.775	274.745.593	68.164.499
Vânzări sau maturități	-201.869.414	-400.803.456	-67.838.507
Ajustări de valoare recuscute în contul de profit și pierdere	-6.490.255	-	-2.318.846
Ajustări de valoare recunoscute în capitalurile proprie	-	10.115.643	-
Provizion pentru depreciere	-	-3.417.966	-
<b>Valoare netă principală la 31 decembrie 2012</b>	<b>118.639.657</b>	<b>299.601.936</b>	<b>1.614.600</b>
Depreciere înregistrată	4.114.287	1.532.834	-2.339.099
Valoare de achiziție	114.525.370	298.069.102	3.953.699
<b>Valoare netă principală la 31 decembrie 2012</b>	<b>118.639.657</b>	<b>299.601.936</b>	<b>1.614.600</b>
Dobanda atasată	7.908.036	10.947.305	-
<b>Valoare netă contabilă la 31 decembrie 2012</b>	<b>126.547.693</b>	<b>310.549.241</b>	<b>1.614.600</b>

Ajustările de depreciere înregistrate au fost efectuate pentru următoarele tipuri de investiții:

	31 decembrie 2012	31 decembrie 2011
Acțiuni deținute pentru vânzare	-2.443.874	-2.443.874
Fonduri de investiții deținute pentru vânzare	-974.092	-974.092
<b>Total</b>	<b>-3.417.966</b>	<b>-3.417.966</b>

Omniasig Vienna Insurance Group SA  
 Note la situatiile financiare individuale preliminare  
 Exercitiul financiar incheiat la 31 decembrie 2012  
 Toate sumele sunt exprimate in RON daca nu se specifica altfel



## 11. Depozite la institutiile de credit

	<b>31 decembrie 2012</b>	<b>31 decembrie 2012</b>
RON	35.748.364	98.775.945
<b>Total</b>	<b>35.748.364</b>	<b>98.775.945</b>

Depozitele au avut o dobanda fixa in anul 2012 intre 0.10% si 6.75% pe an la RON (2011: intre 3.93% pana la 7.00%).

Scadenta acestor depozite este prezentata in tabelul de mai jos, dobanda atasata fiind inclusa in primul interval.

	<b>31 decembrie 2012</b>	<b>31 decembrie 2011</b>
De la 3 luni la 1 an	35.748.364	98.775.945
Mai mare de 1 an	-	-
<b>Total</b>	<b>35.748.364</b>	<b>98.775.945</b>

## 12. Creante si imprumuturi acordate

	<b>31 decembrie 2012</b>	<b>31 decembrie 2011</b>
<b>Creante din activitatea de asigurare</b>		
Creante de la asigurati si intermediary	386.569.824	447.598.212
Provizion creante asigurati si intermediari (i)	-23.231.126	-52.635.043
Debitori diversi	2.358.553	4.273.749
Creante de la societati de reasigurare	19.182.994	18.313.642
Creante pentru TVA din daunele platite (ii)	121.226.027	132.668.856
Provizion pentru creante TVA din daunele platite (ii)	-50.940.235	-43.152.745
<b>Total creante din activitatea de asigurare</b>	<b>455.166.038</b>	<b>507.066.671</b>
<b>Imprumuturi si alte creante</b>		
Imprumuturi la societati afiliate	35.075.653	36.780.037
Dobanzi imprumuturi societati afiliate	12.211.790	12.216.289
Provizion pentru imprumuturi la societati afiliate	-25.184.620	-28.640.380
<b>Total imprumuturi acordate (iii)</b>	<b>22.102.823</b>	<b>20.355.946</b>
Avansuri catre terti	600.454	1.248.604
Societati afiliate	2.039.800	3.914.022
Debitori diversi (iv)	106.181.232	4.297.797
<b>Total imprumuturi si alte creante</b>	<b>130.924.309</b>	<b>29.816.369</b>
<b>Total creante si imprumuturi acordate</b>	<b>586.090.347</b>	<b>536.883.040</b>

Omniasig Vienna Insurance Group SA  
 Note la situatiile financiare individuale preliminare  
 Exercitiul financiar incheiat la 31 decembrie 2012  
 Toate sumele sunt exprimate in RON daca nu se specifica altfel



## 12. Creante si imprumuturi acordate (continuare)

(i) Diminuarea provizionului pentru creante din activitatea de asigurare este ca urmare a alinierii politicilor contabile ale celor doua companii privind constituirea provizioanelor pentru creantele de la asigurati si a recunoasterii pierderii din creantele de la asigurati.

(ii) La 31 decembrie 2012, Societatea a inregistrat un provizion aferent creantelor din TVA de recuperat aferente daunelor partial platite catre societatile de leasing, in baza procedurii interne, analizand ipotezele de recuperare a acestora in perioadele urmatoare.

Incepand cu anul 2012, Societatea a schimbat politica contabila cu privire la recunoasterea creantelor din TVA pentru daunele platite (a se vedea nota 2.11 d). Diferentele generate de schimbarea modului de recunoastere pentru anii precedenti sunt prezentate mai jos:

	31 decembrie 2011	Diferente schimbare metoda recunoastere	31 decembrie 2011 retrat
Valoare bruta contabila	185.693.429	-53.024.573	132.668.856
Ajustari de depreciere	54.577.453	11.424.708	-43.152.745
<b>Valoare neta contabila</b>	<b>131.115.976</b>	<b>-41.599.865</b>	<b>89.516.111</b>

(iii) La pozitia imprumuturi Societatea a inclus imprumuturile acordate societatilor afiliate.

Imprumutul acordat SC Autosig SRL, subsidiara deținută 100% de Omnisig Vienna Insurance Group SA, („alte plasamente in immobilizari financiare”) are garantii imobiliare, la 31 decembrie 2012 ajustarea de valoare fiind calculata ca diferenta intre valoarea imprumutului, inclusiv creantele atasate si valoarea de piata evaluata a garantiei imobiliare colaterale.

Miscarile imprumuturilor acordate sunt prezentate comparativ in tabelul de mai jos:

	2012
Valoare contabil bruta	48.996.325
Ajustari de depreciere la 31 decembrie 2011	-28.640.380
<b>Valoare neta contabila la 31 decembrie 2011</b>	<b>20.355.945</b>
Rambursare imprumuturi	-1.708.883
Reversare ajustare de depreciere in cursul anului (*)	3.455.760
<b>Valoare neta contabila la 31 decembrie 2012</b>	<b>22.102.822</b>
Valoarea ajustari de depreciere	-25.184.620
Valoare bruta contabila	47.287.443

(\*) Ca urmare a analizei efectuate de catre Conducere asupra valorii recuperabile a creantei din imprumut, la 31 decembrie 2012, a rezultat o reluare a ajustarii de depreciere in suma de 3.455.760 RON.

Omniasig Vienna Insurance Group SA  
 Note la situatiile financiare individuale preliminare  
 Exercitiul financiar incheiat la 31 decembrie 2012  
 Toate sumele sunt exprimate in RON daca nu se specifica altfel



## 12. Creante si imprumuturi acordate (continuare)

iv) Cresterea inregistrata in Debitori diversi se datoreaza vanzarii cladirilor din Bucuresti, in suma de 95.361.784 RON, urmand sa fie incasata la inceputul anului 2013.

## 13. Numerar si echivalente de numerar

	<b>31 decembrie 2012</b>	<b>31 decembrie 2011</b>
Conturi curente	149.824.201	18.639.330
Depozite cu maturitate pana in 90 zile	54.588.156	74.105.004
<b>Total</b>	<b>204.412.357</b>	<b>92.744.334</b>

Depozitele au avut o dobanda fixa in anul 2012 intre 0.10% si 6.75% pe an la RON (2011: intre 3.93% pana la 7.00%).

## 14. Cheltuieli de achizitie reportate

Componeneta cheltuielilor de achizitie reportate este urmatoarea:

	<b>31 decembrie 2012</b>	<b>31 decembrie 2011</b>
Cheltuieli de achizitie reportate directe (i)	59.067.424	71.300.725
Cheltuieli de achizitie reportate indirecte	73.545.745	78.048.215
<b>Total</b>	<b>132.613.169</b>	<b>149.348.940</b>

Miscarile in cursul anului 2012 pentru cheltuielile de achizitie reportate directe si indirecte sunt prezentate in tabelul de mai jos:

<b>1 ianuarie 2012</b>	<b>149.348.940</b>
Capitalizari in cursul anului	131.128.076
Eliberarea cheltuieli de achizitie	147.863.847
<b>31 decembrie 2012</b>	<b>132.613.169</b>



Omniasig Vienna Insurance Group SA  
 Note la situatiile financiare individuale preliminare  
 Exercitiul financiar incheiat la 31 decembrie 2012  
 Toate sumele sunt exprimate in RON daca nu se specifica altfel



#### 14. Cheltuieli de achizitie reportate (continuare)

(i) Miscarea cheltuielilor de achizitie reportate directe pe principalele segmente de asigurare este prezentata in tabelul de mai jos:

Tip asigurare	Sold la 1 ianuarie 2012	Cresteri in perioada	Scaderi in perioada	Sold la 31 decembrie 2012	Variatie DAC	+/- (%)
CASCO	35.175.341	27.954.839	35.155.310	27.974.870	-7.200.470	-20%
Raspundere civila auto	14.612.466	10.279.066	14.612.403	10.279.129	-4.333.337	-30%
Asigurari de bunuri si proprietati	17.346.223	15.810.323	16.895.581	16.260.965	-1.085.258	-6%
Alte asigurari	4.166.695	4.453.027	4.067.262	4.552.460	385.765	9%
<b>Total</b>	<b>71.300.725</b>	<b>58.497.255</b>	<b>70.730.556</b>	<b>59.067.424</b>	<b>-12.233.301</b>	<b>-17%</b>

Variatiile semnificative in sensul scaderii soldului curent fata de soldul anului anterior atat pentru UPR, cat si pentru DAC sunt ca urmare a scaderii portofoliului auto.

#### 15. Capitalul social

Evolutiile numarului de actiuni si a valorii capitalului varsat sunt prezentate in tabelul de mai jos:

	Capital social	Prime de capital	Actiuni proprii	Total
	Numar actiuni			
<b>31 decembrie 2011</b>	<b>33.046.002</b>	<b>7.490.446</b>	-	<b>40.536.448</b>
Majorare capital social	38.939.153	-	-	38.939.153
Rascumparare actiuni proprii	-	-	374.133	374.133
<b>31 decembrie 2012</b>	<b>71.985.155</b>	<b>7.490.446</b>	<b>374.133</b>	<b>79.849.734</b>

Omniasig Vienna Insurance Group SA  
 Note la situatiile financiare individuale preliminare  
 Exercitiul financiar incheiat la 31 decembrie 2012  
 Toate sumele sunt exprimate in RON daca nu se specifica altfel



### 15. Capitalul social (continuare)

	Capital social	Ajustare hiperinflati e	Total capital social	Prime de capital	Actiuni proprii	Total
<b>31 decembrie 2011</b>	<b>330.460.016</b>	<b>2.408.812</b>	<b>332.868.828</b>	<b>26.216.563</b>	-	<b>359.085.390</b>
Diminuare valoare nominala per actiune	-80.201.667	-	<b>-80.201.667</b>	-	-	-80.201.667
Majorare capital social	136.287.036	-	<b>136.287.036</b>	-	-	136.287.036
Rascumparare actiuni proprii	-	-	-	-	-4.167.195	-4.167.195
<b>31 decembrie 2012</b>	<b>386.545.384</b>	<b>2.408.812</b>	<b>388.954.196</b>	<b>26.216.563</b>	<b>-4.167.195</b>	<b>411.003.563</b>

### Actiuni ordinare

Conform hotararii Adunarii Generale a Actionarilor din data de 7 noiembrie 2011, in ianuarie 2012 Societatea si-a redus capitalul social prin scaderea valorii nominale de la 10 RON pe actiune la 3.5 RON pe actiune. Suma de 80.201.667 RON rezultata din scaderea capitalului social a fost folosita pentru acoperirea pierderilor perioadelor anterioare, astfel ca, la momentul efectiv al fuziunii, Societatea avea un capital social de 43.185.513 RON.

In data de 20 noiembrie 2012, Adunarea Generala Extraordinara a Actionarilor a hotarat majorarea capitalului social prin emisiunea unui numar maxim de 39.507.455 de noi actiuni, oferite spre subscriere conform dreptului de preferinta al actionarilor existenti. Perioada de exercitare a dreptului s-a incheiat la data de 5 ianuarie 2013.

Pana la data de 31 decembrie 2012, actionarii Societatii au subscris si varsat un numar de 38.939.153 actiuni, in suma de 136.287.036 RON.

Majorarea capitalului social a fost aprobata de catre Comisia de Supraveghere a Asigurarilor prin Decizia numarul 55 din data de 14 februarie 2013 si a fost inregistrata la Registrul Comertului prin Certificatul de Inregistrare Mentii numarul 67853 cu data eliberarii in 22 februarie 2013. Toate actiunile emise sunt platite si au o valoarea nominala de 3.5 lei/actiune.

### Actiunile proprii

Actionarii care s-au opus fuziunii, prin votul din cadrul Adunarilor Generale Extraordinare ale Actionarilor celor doua societati din 28 februarie 2012 si-au exercitat dreptul de retragere din actionariat conform legii, Societatea rascumparand actiunile acestora la raportul de schimb mentionat mai jos:

Omniasig Vienna Insurance Group SA  
 Note la situatiile financiare individuale preliminare  
 Exercitiul financiar incheiat la 31 decembrie 2012  
 Toate sumele sunt exprimate in RON daca nu se specifica altfel



### 15. Capitalul social (continuare)

Societatea	Numar actiuni rascum- parate	Raport schimb actiuni proprii	Pret rascumpa- rare	Raport schimb fuziune	Actiuni proprii detinute in societatea fuzionata	Valoare nomina- la actiune	Valoarea nominala a actiunilor proprii
BCR Asigurari Vienna Insurance Group S.A.	82,47	10,89	898.054	1	82.466	3,5	288.631
Omniasig Asigurari Vienna Insurance Group S.A.	203,6	16,06	3.269.141	14.327	291.667	3,5	1.020.835
<b>TOTAL</b>			<b>4.167.195</b>		<b>374.133</b>		<b>1.309.466</b>

La data intocmirii Situatiilor financiare individuale preliminare, actionarul majoritar VIG AG a rescumparat de la Societate actiunile proprii la pretul de rascumparare platit de catre Societate la actionarii retrasi la fuziune.

Operatiunea a fost inregistrata la Registrul Cvomertului astfel incat actionarul majoritar VIG AG si-a majorat cota de participare cu procentul actiunilor proprii achizitionate.

### 16. Alte rezerve de capital

	31 decembrie 2012	31 decembrie 2011
Rezerve din reevaluarea terenurilor si cladirilor si mijloacelor fixe	60.569.290	60.569.290
Rezerve din evaluarea investitiilor financiare detinute spre vanzare	4.158.672	1.574.122
Rezerva legala	17.971.088	17.971.088
<b>Total</b>	<b>82.699.051</b>	<b>80.114.501</b>

### 17. Rezerve tehnice brute si rezerve tehnice cedate in reasigurare

	31 decembrie 2012	31 decembrie 2011
<b>Brute</b>		
<i>Contracte de asigurare pe termen scurt</i>		
Rezerva de daune avizate (i)	669.546.625	593.460.914
Rezerva de daune neavizata (i)	70.178.772	173.614.432
Rezerva de prima (ii)	497.448.879	605.874.096
<b>Total rezerve tehnice brute</b>	<b>1.237.174.276</b>	<b>1.372.949.442</b>

Omniasig Vienna Insurance Group SA  
 Note la situatiile financiare individuale preliminare  
 Exercitiul financiar incheiat la 31 decembrie 2012  
 Toate sumele sunt exprimate in RON daca nu se specifica altfel



**17. Rezerve tehnice brute si rezerve tehnice cedate in reasigurare (continuare)**

<b>Partea reasuratorului</b>	<b>31 decembrie 2012</b>	<b>31 decembrie 2011</b>
<i>Contracte de asigurare pe termen scurt</i>		
Rezerva de daune avizate in sarcina reasigurarii	306.352.645	247.238.182
Rezerva de daune neavizata in sarcina reasigurarii	41.837.645	65.323.871
Rezerva de prime in sarcina reasigurarii	96.309.135	89.634.014
<b>Total rezerve tehnice in sarcina reasigurarii</b>	<b>444.499.425</b>	<b>402.196.067</b>
<b>Net</b>	<b>31 decembrie 2012</b>	<b>31 decembrie 2011</b>
<i>Contracte de asigurare pe termen scurt</i>		
Rezerva de daune avizata	363.193.980	346.222.732
Rezerva de daune neavizata	28.341.127	108.290.561
Rezerva de prime	401.139.743	516.240.083
<b>Total rezerve tehnice nete de reasigurare</b>	<b>792.674.851</b>	<b>970.753.375</b>

**(i) Rezerva de daune avizata si neavizata**

Rezervele de daune brute sunt prezentate nete de recuperari si regrese viitoare. Valoare regreselor si recuperarii viitoare este estimata pentru anul 2012 la 131.592.044 RON respectiv 121.714.052 RON pentru anul 2011.

	<b>31 decembrie 2012</b>	<b>31 decembrie 2011</b>
<b>Rezerva de daune bruta, total din care</b>	<b>669.546.625</b>	<b>593.460.914</b>
Rezerva de daune avizata	801.138.669	715.174.966
Regrese viitoare	-131.592.044	-121.714.052

Fata de valoarea inregistrata in situatiile financiare intocmite in conformitate cu standardele romanesti, rezerva de adune este reprezentata de cea mai buna valoare estimata a solicitarilor in instanta pentru pagubele de natura "daunelor materiale" aferente portofoliului e raspundere civila auto (conform standardelor romanesti este permisa recunoastrea celei mai bune estimari a valorii cu privire la dosarele instrumentate in instanta, numai a daunelor de natura "vatamarilor corporale").

Valorile ce reflecta cea mai buna estiamare, au fost calculate utilizand coeficienti de ajustare determinati pe baza datelor statistice functie de nivelul despagubirilor solicitate in instanta.

Mai jos sunt prezentati coeficientii de ajustare care au fost determinate ca raport intre suma platita efectiv si rezerva eliberata la momentul platii pentru pretentiile de natura daunelor materiale solicitate in instanta. Acesti coeficienti siunt evaluati periodic, astfel incat informatia sa fie actualizata cu datele curente.

Omniasig Vienna Insurance Group SA  
 Note la situatiile financiare individuale preliminare  
 Exercitiul financiar incheiat la 31 decembrie 2012  
 Toate sumele sunt exprimate in RON daca nu se specifica altfel



**17. Rezerve tehnice brute si rezerve tehnice cedate in reasigurare (continuare)**  
**(i) Rezerva de dauna avizata si neavizata (continuare)**

**Procente de ajustare - Daune Materiale**

**Pretentii solicitate in instanta**

<b>Limita superioara a intervalului valorii rezervei</b>	<b>Chemare judecata</b>	<b>Chemare judecata-daune material</b>
A. 5000 EUR	14.90%	-20.80%
B. 7500 EUR	-23.30%	18.20%
C. 10000 EUR	1.60%	-58.40%
D. 25000 EUR	-13.90%	-21.50%
E. 50000 EUR	-15.10%	-41.40%
F. 75000 EUR	-43.70%	-21.40%
G. 100000 EUR	-8.10%	-21.40%
H. 150000 EUR	-8.10%	-21.40%
I. 300000 EUR	-8.10%	-21.40%
J. 500000 EUR	-8.10%	-21.40%
K. peste 500000 EUR	-8.10%	-21.40%

La 31 decembrie 2012 componenta rezervei de daune pe pricipalele segmente de asigurare se prezinta astfel:

<b>Tip de asigurare</b>	<b>Rezerva avizata</b>	<b>Regrese viitoare</b>	<b>Toatal rezerva dauan avizata</b>	<b>Rezerva neavizata</b>	<b>Total</b>
CASCO	228.190.277	-125.198.898	102.991.379	-24.576.941	78.414.437
Raspundere civila auto	344.228.086	-2.080.537	342.147.549	85.919.939	428.067.488
Asigurari de bunuri si proprietati	85.096.797	-1.560.350	83.536.447	3.593.880	87.130.327
Alte asigurari	143.623.509	-2.752.258	140.871.251	5.241.893	146.113.145
<b>Total</b>	<b>801.138.669</b>	<b>-131.592.044</b>	<b>669.546.625</b>	<b>70.178.772</b>	<b>739.725.397</b>

Omniasig Vienna Insurance Group SA  
 Note la situatiile financiare individuale preliminare  
 Exercitiul financiar incheiat la 31 decembrie 2012  
 Toate sumele sunt exprimate in RON daca nu se specifica altfel



### 17. Rezerve tehnice brute si rezerve tehnice cedate in reasigurare (continuare)

#### (i) Rezerva de dauna avizata si neavizata (continuare)

La 31 decembrie 2011 componenta rezervei de daune pe pricipalele segmente de asigurare se prezinta astfel:

Tip de asigurare	Rezerva avizata	Regrese viitoare	Toatal rezerva dauna avizata	Rezerva neavizata	Total
CASCO	213.562.344	-107.142.697	106.419.648	2.888.757	109.308.405
Raspundere civila auto	349.515.808	-2.957.404	346.558.404	162.461.473	509.019.878
Asigurari de bunuri si proprietati	56.459.544	-969.839	55.489.705	2.946.193	58.435.898
Alte asigurari	95.637.269	-10.644.112	84.993.157	5.318.008	90.311.165
<b>Total</b>	<b>715.174.966</b>	<b>-121.714.052</b>	<b>593.460.914</b>	<b>173.614.432</b>	<b>767.075.346</b>

Linia de asigurare CASCO figureaza cu rezerva de daune neavizata in valoare negativa intrucat contine atat componenta "pure IBNR" alocata daunelor intamplate dar neraportate la momentul de calcul al rezervelor tehnice (19.792.317 RON), cat si componenta IBNER compusa din ajustari asupra rezervei de daune avizate (-44.369.257 RON).

Ajustarea rezervei avizate consta in evaluarea sub/supra rezervarii prin aplicarea testului de adecvare a rezervei de daune avizate cat si in estimarea valorii rezervei de daune eliberate prin respingere (fara plata).

Din triunghiul de mai jos se observa evolutia crescatoare a valorii rezervei eliberate fara plata (respingeri) pentru linia de asigurare CASCO. La sfarsitul anilor calendaristici 2009 si 2010 valoarea IBNER-ului negativ cu privire la respingerile viitoare ar fi trebuit sa fie ~ 60 milioane RON luand in considerare datele pana la 31 decembrie 2012 (respingeri aferente acestor daune vor mai fi efectuate si dupa 31 decembrie 2012).

CASCO		Eliberare rezerva				
An accident	2008	2009	2010	2011	2012	Total
2008	3.274.678	4.492.690	21.280.567	1.940.249	248.256	31.236.440
2009	-	11.460.090	6.973.841	27.796.469	1.731.142	47.961.542
2010	-	-	12.578.377	8.330.230	17.312.029	38.220.636
2011	-	-	-	11.864.165	6.135.158	17.999.323
2012	-	-	-	-	9.134.356	9.134.356
<b>Total</b>	<b>3.274.678</b>	<b>15.952.780</b>	<b>40.832.785</b>	<b>49.931.113</b>	<b>34.560.940</b>	<b>144.552.296</b>

In vederea evaluarii suficientei rezervelor tehnice brute ale Societatii s-au calculat valorile „Best estimate” pentru rezervele tehnice, rezultatul testului de adecvare conducand la concluzia ca rezervele tehnice constituite sunt adecvate, valoarea acestora acoperind obligatiile Societatii la 31 decembrie 2012 care decurg din contractele de asigurare.

Omniasig Vienna Insurance Group SA  
 Note la situatiile financiare individuale preliminare  
 Exercitiul financiar incheiat la 31 decembrie 2012  
 Toate sumele sunt exprimate in RON daca nu se specifica altfel



**17. Rezerve tehnice brute si rezerve tehnice cedate in reasigurare (continuare)**

*(i) Rezerva de dauna avizata si neavizata (continuare)*

*a) Variatia rezervei de dauna bruta*

	<b>CASCO</b>	<b>Raspundere civila auto</b>	<b>Asigurari de bunuri si proprietati</b>	<b>Alte asigurari</b>	<b>Total</b>
La 1 ianuarie 2012					
Daune avizate	106.419.648	346.558.404	55.489.705	84.993.157	593.460.914
Daune neavizate	2.888.757	162.461.473	2.946.193	5.318.008	173.614.432
<b>Sold la 1 ianuarie 2012</b>	<b>109.308.405</b>	<b>509.019.878</b>	<b>58.435.898</b>	<b>90.311.165</b>	<b>767.075.346</b>
<i>Variatia rezervei de daune avizate</i>					
Daune intamplate in cursul anului	121.912.487	64.462.615	46.365.606	66.636.718	299.377.426
Daune intamplate in anii precedenti	-125.340.757	-68.873.470	-18.318.864	-10.758.624	-223.291.715
<i>Variatie rezerva daune neavizate</i>					
Daune intamplate in cursul anului	-7.395.590	57.753.667	3.324.573	3.575.001	57.257.651
Daune intamplate in anii precedenti	-20.070.108	-134.295.201	-2.676.886	-3.651.116	-160.693.311
<b>Variatie totala rezerva daune (nota 26)</b>	<b>-30.893.968</b>	<b>-80.952.389</b>	<b>28.694.429</b>	<b>55.801.979</b>	<b>- 27.349.949</b>
La 31 decembrie 2012					
Daune avizate	102.991.378	342.147.548	83.536.447	140.871.251	669.546.625
Daune neavizate	-24.576.941	85.919.939	3.593.880	5.241.893	70.178.772
<b>Sold la 31 decembrie 2012</b>	<b>78.414.437</b>	<b>428.067.488</b>	<b>87.130.327</b>	<b>146.113.145</b>	<b>739.725.397</b>

Omniasig Vienna Insurance Group SA  
 Note la situatiile financiare individuale preliminare  
 Exercitiul financiar incheiat la 31 decembrie 2012  
 Toate sumele sunt exprimate in RON daca nu se specifica altfel



**17. Rezerve tehnice brute si rezerve tehnice cedate in reasigurare (continuare)**

*(i) Rezerva de dauna avizata si neavizata (continuare)*

*b) Variatia rezervei de dauna cedata in reasigurare*

	CASCO	Raspundere civila auto	Asigurari de bunuri si proprietati	Alte asigurari	Total
La 1 ianuarie 2012					
Daune avizate	11.839.408	140.854.642	19.500.940	75.043.192	247.238.182
Daune neavizate	-	64.959.327	205.737	158.807	65.323.871
<b>Sold la 1 ianuarie 2012</b>	<b>11.839.408</b>	<b>205.813.969</b>	<b>19.706.677</b>	<b>75.201.999</b>	<b>312.562.055</b>

*Variatia rezervelor avizate cedate in reasigurare*

Daune intamplate in cursul anului	9.150.035	23.560.129	16.503.940	69.991.297	119.205.401
Daune intamplate in anii precedenti	-10.610.556	-10.692.879	-10.073.593	-28.713.909	-60.090.937

*Variatie rezerva daune neavizate cedate in reasigurare*

Daune intamplate in cursul anului	-	14.662.771	289.007	346.524	15.298.302
Daune intamplate in anii precedenti	-	-38.084.741	-191.880	-507.907	-38.784.528

*Variatia rezervei de  
daune cedate in  
reasigurare (nota 26)*

	<b>-1.460.521</b>	<b>-10.554.720</b>	<b>6.527.474</b>	<b>41.116.005</b>	<b>35.628.238</b>
La 31 decembrie 2012					
Daune avizate	10.378.886	153.721.892	25.931.287	116.320.580	306.352.645
Daune neavizate	-	41.537.357	302.864	-2.576	41.837.645
<b>Sold la 31 decembrie 2012</b>	<b>10.378.886</b>	<b>195.259.249</b>	<b>26.234.151</b>	<b>116.318.004</b>	<b>348.190.290</b>



Omniastig Vienna Insurance Group SA  
 Note la situatiile financiare individuale preliminare  
 Exercitiul financiar incheiat la 31 decembrie 2012  
 Toate sumele sunt exprimate in RON daca nu se specifica altfel




**17. Rezerve tehnice brute si rezerve tehnice cedate in reasigurare (continuare)**

*(i) Rezerva de dauna avizata si neavizata (continuare)*

*c) Variatia rezervei de dauna neta de reasigurare*

	CASCO	Raspundere civila auto	Asigurari de bunuri si proprietati	Alte asigurari	Total
La 1 ianuarie 2012					
Daune avizate	94.580.240	205.703.762	35.988.765	9.949.965	346.222.732
Daune neavizate	2.888.757	97.502.147	2.740.456	5.159.201	108.290.561
<b>Sold la 1 ianuarie 2012</b>	<b>97.468.997</b>	<b>303.205.908</b>	<b>38.729.221</b>	<b>15.109.166</b>	<b>454.513.293</b>
<i>Variatia rezervelor avizate nete</i>					
Daune intamplate in cursul anului	112.762.453	40.902.486	29.861.666	-3.354.578	180.172.025
Daune intamplate in anii precedenti	-114.730.201	-58.180.591	-8.245.271	17.955.285	-163.200.778
<i>Variatie rezerva daune neavizate nete</i>					
Daune intamplate in cursul anului	-7.395.590	43.090.896	3.035.566	3.228.477	41.959.349
Daune intamplate in anii precedenti	-20.070.108	-96.210.460	-2.485.006	-3.143.209	-121.908.783
La 31 decembrie 2012					
Daune avizate	92.612.492	188.425.656	57.605.160	24.550.671	363.193.980
Daune neavizate	-24.576.941	44.382.582	3.291.016	5.244.469	28.341.127
<b>Sold la 31 decembrie 2012</b>	<b>68.035.551</b>	<b>232.808.239</b>	<b>60.896.176</b>	<b>29.795.141</b>	<b>391.535.107</b>

Omniasig Vienna Insurance Group SA  
 Note la situatiile financiare individuale preliminare  
 Exercitiul financiar incheiat la 31 decembrie 2012  
 Toate sumele sunt exprimate in RON daca nu se specifica altfel



**17. Rezerve tehnice brute si rezerve tehnice cedate in reasigurare (continuare)**

**ii) Rezerva de prima**

**a) Variatia rezervei de prima**

Tip asigurare	Sold la 1 ianuarie 2012	Cresteri in perioada	Scaderi in perioada	Sold la 31 decembrie 2012	Variatie UPR (nota 23)	+/- (%)
CASCO	310.142.392	232.987.544	309.839.757	233.290.179	-76.852.213	-25%
Raspundere civila auto	108.187.050	77.915.347	108.188.842	77.913.555	-30.273.495	-28%
Asigurari de bunuri si proprietati	119.627.085	109.535.333	115.467.376	113.695.042	-5.932.043	-5%
Alte asigurari	67.917.569	70.985.971	66.353.437	72.550.103	4.632.534	7%
<b>Total</b>	<b>605.874.096</b>	<b>491.424.195</b>	<b>599.849.412</b>	<b>497.448.879</b>	<b>108.425.217</b>	<b>-18%</b>


**b) Variatia rezervei de prima cedata in reasigurare**

Tip asigurare	Sold la 1 ianuarie 2012	Cresteri in perioada	Scaderi in perioada	Sold la 31 decembrie 2012	Variatie UPR (nota 23)	+/- (%)
CASCO	484.973	445.236	484.973	445.236	-39.737	-8%
Raspundere civila auto	34.609.513	35.226.160	31.743.227	38.092.446	3.482.933	10%
Asigurari de bunuri si proprietati	16.406.985	14.089.367	14.104.039	16.392.313	-14.672	0%
Alte asigurari	38.132.543	41.003.993	37.757.395	41.379.141	3.246.598	9%
<b>Total</b>	<b>89.634.014</b>	<b>90.764.755</b>	<b>84.089.634</b>	<b>96.309.135</b>	<b>6.675.122</b>	<b>7%</b>

**c) Variatia rezervei de prima neta de reasigurare**

Tip asigurare	Sold la 1 ianuarie 2012	Cresteri in perioada	Scaderi in perioada	Sold la 31 decembrie 2012	Variatie UPR	+/- (%)
CASCO	309.657.419	232.542.308	309.354.784	232.844.943	-76.812.476	-25%
Raspundere civila auto	73.577.537	42.689.187	76.445.615	39.821.109	-33.756.428	-46%
Asigurari de bunuri si proprietati	103.220.100	95.445.966	101.363.337	97.302.729	-5.917.371	-6%
Alte asigurari	29.785.026	29.981.978	28.596.042	31.170.962	1.385.936	5%
<b>Total</b>	<b>516.240.082</b>	<b>400.659.439</b>	<b>515.759.778</b>	<b>401.139.743</b>	<b>115.100.339</b>	<b>-22%</b>

Omniasig Vienna Insurance Group SA  
 Note la situatiile financiare individuale preliminare  
 Exercitiul financiar incheiat la 31 decembrie 2012  
 Toate sumele sunt exprimate in RON daca nu se specifica altfel



#### 18. Alte active

	<b>31 decembrie 2012</b>	<b>31 decembrie 2011</b>
Creante imobilizate	9.019.865	6.564.829
Alte creante	5.991.337	225.835
Alte taxe si impozite	987.045	1.050.895
Cheltuieli inregistrate in avans	11.644.330	6.349.328
Materiale si obiecte de natura celor de inventar	2.875.181	2.495.551
Alte valori	1.329.894	1.562.701
<b>Total</b>	<b>31.847.651</b>	<b>18.249.139</b>


#### 19. Alte datorii

	<b>31 decembrie 2012</b>	<b>31 decembrie 2011</b>
Provizioane pentru riscuri si cheltuieli	3.679.316	11.800.862
Sume datorate societatiilor afiliate	9.463.107	9.501.869
Obligatii personal	9.714.635	7.250.153
Comisioane datorate agentilor de asigurare	1.165.652	6.928.568
Creditori diversi	112.412.501	103.932.694
Obligatii CSA	1.049.308	1.983.395
Alte impozite si taxe	180.901	708.793
Alte datorii	13.102.069	16.602.828
Venituri inregistrate in avans	26.102.790	22.650.632
<b>Total</b>	<b>176.870.278</b>	<b>181.359.795</b>

#### 20. Imprumuturi si datorii catre reasiguratori

	<b>31 decembrie 2012</b>	<b>31 decembrie 2011</b>
Valoare contabila		
imprumuturi subordonate	35.847.661	18.000.000
Imprumuturi pe termen lung de la societati afiliate	24.367.765	23.770.122
Leasing financiar	44.996	64.320
<b>Total imprumuturi</b>	<b>60.260.422</b>	<b>41.834.442</b>
Depozit primit de la reasigurator	155.761.495	196.388.725
Datorii catre reasigurator	119.525.664	62.565.343
<b>Total datorii catre reasigurator</b>	<b>275.287.159</b>	<b>258.954.068</b>

Omniasig Vienna Insurance Group SA  
 Note la situatiile financiare individuale preliminare  
 Exercitiul financiar incheiat la 31 decembrie 2012  
 Toate sumele sunt exprimate in RON daca nu se specifica altfel



## 20. Imprumuturi si datorii catre reasiguratori (continuare)

La 31 decembrie 2012, Societatea are contractate doua imprumuturi subordonate, dupa cum urmeaza:

- imprumut contractat in 30 martie 2007. in suma de 18.000.000 RON pe o perioada de 5 ani, de la Banca Comerciala Romana S.A., prelungit pana la data de 31 mai 2013 (act aditional aprobat de catre Comisia de Supraveghere a Asigurarilor in data de 22 martie 2012).

- imprumut contractat de la actionarul majoritar Vienna Insurance Group Wiener Versicherung Gruppe AG in data de 27 decembrie 2012. in valoare de 4.030.000 EUR (17.847.661 RON) pe o perioada de 5 ani.

In anul 2011 s-a reinnoit contractul de reasigurare proportional cu grupul Vienna Insurance Group AG, pentru raspundere civila auto, si s-a incheiat un nou contract proportional, pentru accidente de persoane. In aceste contracte se cedeaza 50% din primele de asigurare subscrise, mai putin variatia rezervei de prima. Societatea cedeaza daunele cu an de accident in 2011. La 31 decembrie 2012. Societatea are un depozit de la reasurator egal cu suma rezervei de daune aviazata si neaviazata cedata in aceste contracte, pentru care plateste o dobanda variabila (media ROBOR la 3 luni + 0.5 bp).

Ratele de leasing viitoare sunt prezentate comparativ in tabelul de mai jos:

	2012	2011
<b>Rate leasing</b>		
scadente pana intr-un an	41.044	-
scadente intre un an si cinci ani	3.952	64.320
<b>Total rate leasing</b>	<b>44.996</b>	<b>64.320</b>
Dobanda viitoare	2.758	8.606
<b>Valoare prezenta a ratelor de leasing</b>	<b>47.754</b>	<b>72.926</b>

Scadentele imprumuturilor cu dobanda variabila sunt prezentate comparativ in tabelul de mai jos:

	2012	2011
expira pana intr-un an	18.041.044	-
expira in 1 an	-	18.000.000
expira dupa 1-5 ani	42.219.378	23.834.442
expira dupa 5 ani	155.761.495	196.388.725
	<b>216.021.917</b>	<b>238.223.167</b>

Omniasig Vienna Insurance Group SA  
 Note la situatiile financiare individuale preliminare  
 Exercitiul financiar incheiat la 31 decembrie 2012  
 Toate sumele sunt exprimate in RON daca nu se specifica altfel



## 21. Impozit amanat

	31 decembrie 2012	31 decembrie 2011
Impozit amanat	792.128	-
<b>Total</b>	<b>792.128</b>	<b>-</b>


Miscarea in impozitul amanat datorat este prezentat in tabelul de mai jos:

	2012
<b>Sold 1 ianuarie 2012</b>	-
Constituire impozit datorat rezervei de evaluare pentru investitii detinute spre vanzare	792.128
<b>Sold la 31 decembrie 2012</b>	<b>792.128</b>

	Rezerve tehnice	Creante asigurari	Vahltuirli achizitie reportate	Rezerva actiuni detinute pana spre vanzare	Rezultat reportat	Mijloace fixe si alte investitii	Total
<i>(Datorii)/creante privind impozitul amanat</i>							
Sold la 1 ianuarie 2012	-3.073.970	-4.253.394	-2.484.040	-299.833	14.968.582	-4.857.345	-
Impozite amanate constituite pe seama capitalurilor proprii	-	-	-	-492.295	-2.408.476	2.408.476	-492.295
Impozite amanate constituite prin contul de profit si pierdere	2.669.304	4.253.394	-1.759.180		-5.231.605	-231.746	-299.833
<b>Sold la 31 decembrie 2012</b>	<b>-404.666</b>	<b>-</b>	<b>-4.243.220</b>	<b>-792.128</b>	<b>7.328.501</b>	<b>-2.680.615</b>	<b>-792.128</b>

La 31 decembrie 2012, Societatea inregistreaza pierdere fiscala cumulata in suma de 230.453.534 RON (31 decembrie 2011: 94.137.983 RON).

Omniasig Vienna Insurance Group SA  
 Note la situatiile financiare individuale preliminare  
 Exercitiul financiar incheiat la 31 decembrie 2012  
 Toate sumele sunt exprimate in RON daca nu se specifica altfel



## 22. Provizioane pentru riscuri si cheltuieli

Societatea a constituit provizioane pentru riscuri si cheltuieli dupa cum este prezentat in tabelul urmator:

	1 ianuarie 2012	eliberare provizion (-)	constituire provizion (+)	31 decembrie 2012
Provizion utilitati, marketing si IT (facturi nesosite)	624.259	624.259	-	-
Provizion concedii beneficii si concedire colectiva	5.501.995	5.501.995	1.252.224	1.252.224
Provizion litigii altele decat cele din activitatea de asigurari	2.427.091	-	-	2.427.091
<b>Total</b>	<b>8.553.346</b>	<b>6.126.254</b>	<b>1.252.224</b>	<b>3.679.316</b>


## 23. Prime brute subscribe nete de reasigurare

	2012
Contracte de asigurare te termen scurt	
Prime brute subscribe (i)	1.027.343.625
Variatia rezervei de prime (nota 17 ii)	108.425.218
Venituri din prime nete de variatia rezervei de prima	<b>1.135.768.843</b>
Contracte cedate in reasigurare pe termen scurt	
Prime cedate in reasigurare (i)	-322.226.881
Variatia rezervei de prime cedate in reasigurare (nota 17 ii)	6.675.122
Cheltuieli cu primele cedate de variatia rezervei de prima	<b>-315.551.759</b>
Vanituri din prime nete de rezerve si reasigurare	<b>820.217.084</b>

i) Primele subscribe de catre Societate in 2012, au urmatoarea structura in functie de riscul acestora:

	2012			
	Asigurari auto	Asigurari la proprietati si bunuri	Alte asigurari	Total
Prime brute subscribe	679.994.386	222.007.586	125.341.654	1.027.343.625
Prime cedate in reasigurare	-150.139.248	-100.755.134	-71.332.499	-322.226.881
<b>Prime nete de reasigurare</b>	<b>644.179.691</b>	<b>135.506.091</b>	<b>50.026.314</b>	<b>829.712.096</b>

Omiasig Vienna Insurance Group SA  
 Note la situatiile financiare individuale preliminare  
 Exercitiul financiar incheiat la 31 decembrie 2012  
 Toate sumele sunt exprimate in RON daca nu se specifica altfel




#### 24. Venituri financiare

	<u>2012</u>
Venituri din investitii detinute spre vanzare	
Dividende primite	305.698
Venituri din dobanzi	<u>34.245.530</u>
Venituri pentru obligatiuni tinute pana la maturitate, imprumuturi si alte creante	<u>33.333.824</u>
Venituri din investitii tinute pentru tranzactionare	<u>567.177</u>
Venituri din chirii	767.107
Venituri din dobanzi pentru depozite si conturi curente	<u>7.001.602</u>
<b>Total</b>	<b><u>76.220.936</u></b>

#### 25. Castigul net din vanzarea investitiile financiare si diferente de curs valutar

	<u>2012</u>
<b>Castiguri din investitii detinute pentru vanzare</b>	
Cladiri si terenuri	13.394.254
Actiuni detiune pentru tranzactionare	-127.950
Vanazre obligatiuni detinute spre vanzare	4.018.391
Depreciere participatii in societati afiliate	-474.964
Venituri vanzare obligatiuni detinute pentru tranzactionare	722.627
Fond investitii detinute spre vanzare	1.657.220
Actiuni cotate detinute spre vanzare	-332.118
<b>Total castiguri din investitii financiare</b>	<b>18.857.460</b>
<b>Diferente de curs valutar</b>	
difrente curs valutar la depozite in valuta	-3.849.973
difrente curs la imprumuturi in valuta	110.720
difrente curs creante si datorii in valuta	9.067.005
difrente curs inveastitii detinute spre vanzare in valuta	<u>2.461.494</u>
Total diferente de curs	<u>7.789.247</u>
<b>Toatal castiguri financiare</b>	<b><u>26.646.705</u></b>

Omniasig Vienna Insurance Group SA  
 Note la situatiile financiare individuale preliminare  
 Exercitiul financiar incheiat la 31 decembrie 2012  
 Toate sumele sunt exprimate in RON daca nu se specifica altfel



## 26. Daune intamplate si beneficii nete

	2012			
	Asigurari auto	Asigurari la proprietati si bunuri	Alte asigurari	TOTAL
Daune platite	860.446.408	62.413.732	48.890.961	971.751.102
Variatia rezervei de daune (nota 17)	-111.846.357	28.694.429	55.801.979	-27.349.949
Daune intamplate aferente contractelor de asigurare	<b>748.600.051</b>	<b>91.108.161</b>	<b>104.692.940</b>	<b>944.401.151</b>
Daune recuperate de la reasuratori	142.947.740	20.689.270	37.013.544	200.650.553
Variatia rezervei de daune cedate in reasigurare (nota 17)	-12.015.241	6.527.474	41.116.005	35.628.238
Daune intamplate cedate in reasigurare	130.932.499	27.216.744	78.129.549	236.278.791
<b>Daune intamplate si beneficii nete</b>	<b>617.667.552</b>	<b>63.891.417</b>	<b>26.563.391</b>	<b>708.122.359</b>

## 27. Cheltuieli de achizitie


	2012
Comisioane intermediari (i)	155.203.841
Variatia cheltuielilor de achizitie reportate	16.735.771
Cheltuieli achizitie efectuate de catre terti	9.235.247
Cheltuieli promovare si publicitate	10.020.435
<b>Total</b>	<b>191.195.294</b>

Structura cheltuielilor cu comisioanele intermediarilor in asigurari, pe principalele tipuri de asigurari se prezinta dupa cum urmeaza:

	2012			
	Asigurari auto	Asigurari la proprietati si bunuri	Alte asigurari	Total
Cheltuieli de achizitie, din care:	123.314.213	53.490.867	14.390.214	191.195.294
Comisioane intermediari	99.194.318	42.926.564	13.082.959	155.203.841



Omniasig Vienna Insurance Group SA  
 Note la situatiile financiare individuale preliminare  
 Exercitiul financiar incheiat la 31 decembrie 2012  
 Toate sumele sunt exprimate in RON daca nu se specifica altfel



### 28. Cheltuieli administrative

	<u>2012</u>
Administrative si marketing (i)	183.639.872
Cheltuieli cu deprecierea mijloacelor fixe (nota 7)	4.686.431
Amortizare imobilizari necorporale (nota 8)	9.528.173
<b>Total</b>	<b><u>197.854.475</u></b>

#### (i) Cheltuieli administrative si marketing

	<u>2012</u>
Salarii și indemnizatii	79.986.463
Cheltuieli cu asigurarile sociale	28.465.676
Alte impozite si taxe locale	3.428.115
Consumabile si tipizate	10.521.864
Chirii si utilitati	18.964.273
Servicii executate de terti	42.273.481
<b>Total</b>	<b><u>183.639.872</u></b>

### 29. Cheltuieli financiare


	<u>2012</u>
Dobanzi imprumuturi	13.357.395
Deprecire cladiri (nota 7)	3.249.424
Reluare ajustari depreciere aferente mijloacelor fixe (nota 7)	-791.373
Ajustare investitii financiare detinute pentru tranzactionare	1.109.572
Ajustare investitii financiare detinute pana la scadenta	11.812.098
Ajustare investitii financiare detinute spre vanzare	17.086.784
<b>Total</b>	<b><u>45.823.900</u></b>

In pozitia de dobanzi imprumuturi este cuprinsa si dobanda pentru depozitul primit de la reasiguratorii pentru contractul MTPL QS in valoare de 10.410.361 RON pentru anul 2012.

### 30. Alte venituri

	<u>2012</u>
Venituri din comisioane de la societati de asigurare/reasigurare	27.846.930
Rezultat net din vanzarea mijloacelor fixe	160.286
Venituri din servicii prestate	991.988
Venituri din chirii	593.015
Alte venituri	5.682.102
<b>Total</b>	<b><u>35.274.321</u></b>

Omniasig Vienna Insurance Group SA  
 Note la situatiile financiare individuale preliminare  
 Exercitiul financiar incheiat la 31 decembrie 2012  
 Toate sumele sunt exprimate in RON daca nu se specifica altfel



### 31. Venituri nete cu ajustarile de depreciere aferente activelor financiare, provizioane pentru riscuri si cheltuieli

	<u>2012</u>
Venituri din eliberarea provizioanelor pentru creante din activitatea de asigurari (nota 12)	29.403.917
Venituri din eliberarea provizioanelor pentru alte riscuri si cheltuieli asigurari (nota 22)	4.874.030
Pierderi din creante	-572.241
<b>Total</b>	<b><u>33.705.705</u></b>

### 32. Alte cheltuieli operationale

	<u>2012</u>
Taxe datorate CSA	14.094.959
Alte cheltuieli	2.197.213
Amortizare pret achizitie portofoliu asigurari (nota 8)	531.273
<b>Total</b>	<b><u>16.823.445</u></b>

### 33. Informatii privind salarizarea

	<u>2012</u>
Membri Comitet Director	2.695.386
Membri Consiliul de Supraveghere	80.069
<b>Total</b>	<b><u>2.775.455</u></b>

In anul financiar 2012, au fost acordate indemnizatii membrilor Consiliului de Supraveghere in suma de 80.069 RON.

Nu au fost acordate avansuri si credite membrilor Consiliului de Supraveghere in cursul anului 2012

### 34. Parti afiliate

Societatea presteaza servicii unor societati parti afiliate conform unor conditii comerciale uzuale si beneficiaza de servicii din partea acestor societati in conditii similare. Tranzactiile cu partile afiliate au fost:

#### 34.1 Venituri din tranzactiile cu partile afiliate

	<u>2012</u>
Venituri din regrese administrative – ASIROM Vienna Insurance Group SA	797.493
Venituri din chirii – BCR Asigurari de Viata Vienna Insurance Group SA	948.448
<b>TOTAL</b>	<b><u>1.745.941</u></b>

Omniasig Vienna Insurance Group SA  
 Note la situatiile financiare individuale preliminare  
 Exercitiul financiar incheiat la 31 decembrie 2012  
 Toate sumele sunt exprimate in RON daca nu se specifica altfel



### 34. Parti afiliate (continuare)

#### 34.2 Creante

	<u>31 decembrie 2012</u>	<u>31 decembrie 2011</u>
Creante din imprumut acordat-Vienna Insurance Group Management Services SRL	-	1.704.512
Creante din imprumut acordat – Autosig	22.102.822	18.651.433
Creante din regrese administrative - ASIROM Vienna Insurance Group	2.013.902	2.131.568
Creante din chirii – BCR asigurari de Viata-Vienna Insurance Group SA	328.110	96.833
<b>TOTAL</b>	<b><u>24.444.834</u></b>	<b><u>22.584.346</u></b>

#### 34.3 Datorii

	<u>31 decembrie 2012</u>	<u>31 decembrie 2011</u>
<b>Asigurari generale</b>		
Datorii consultanta, IT, VIENNA INSURANCE GROUP MS	1.310.424	1.303.178
Rezerva de dauna ramasa - Asiom	292.765	285.409
Sparkasen	-	292.779
Datorii Claim Expert (GIE)	9.463.106	9.501.869
Imprumut Donnau Vienna Insurance Group	15.500.450	15.118.950
Imprumut Sparkase Vienna Insurance Group	8.857.400	8.639.400
Dobanda datorata la imprumut subordonat	9.915	11.772
Imprumut subordonat VIENNA INSURANCE GROUP Holding	17.847.661	-
<b>TOTAL</b>	<b><u>53.281.721</u></b>	<b><u>35.153.357</u></b>

Partile afiliate cu care Societatea se afla in relatii comerciale uzuale de reasigurare sunt urmatoarele:

- Vienna Insurance Group AG
- Vienna Insurance Group Re Zajistovna AS
- Wiener Stadtische Versicherung AG

Tranzactiile comerciale derulate in baza contractelor incheiate de Societate cu partile afiliate sunt:

- tranzactii in domeniul reasigurarilor, in care partile afiliate au calitatea de reasigurator;
- valoare creante si datorii;

Omniasig Vienna Insurance Group SA  
 Note la situatiile financiare individuale preliminare  
 Exercitiul financiar incheiat la 31 decembrie 2012  
 Toate sumele sunt exprimate in RON daca nu se specifica altfel



### 34. Parti afiliate (continuare)

#### 34.3 Datorii (continuare)

In anul 2011 s-a reînnoit contractul de reasigurare proportional cu grupul Vienna Insurance Group AG, pentru raspundere civila auto, si s-a incheiat un nou contract proportional, pentru accidente de persoane. In aceste contracte se cedeaza 50% din primele de asigurare subscrise, mai putin variatia rezervei de prima. Societatea cedeaza daunele cu an de accident in 2011. La 31 decembrie 2012. Societatea are un depozit de la reasigurator egal cu suma rezervei de daune aviazata si neaviazata cedata in aceste contracte, pentru care plateste o dobanda variabila (media ROBOR la 3 luni + 0.5 bp).


#### 34.4 Creante din reasigurare

	<b>31 decembrie 2012</b>	<b>31 decembrie 2011</b>
Vienna Insurance Group AG	40.637.768	25.495.986
Vienna Insurance Group Re Zajistovna AS – Wiener Stadtische Versicherung AG	5.526.312 869.391	1.571.045 19.807
DONAU Vienna Insurance Group	1.032	-
Union Bisztoszito	491	-
Ray Sigorta	3.824	-
<b>TOTAL</b>	<b>47.038.818</b>	<b>27.086.838</b>

#### 34.5 Datorii din reasigurare

	<b>31 decembrie 2012</b>	<b>31 decembrie 2011</b>
<b>Asigurari generale</b>		
Vienna Insurance Group AG, din care:	280.298.900	327.957.240
- Depozit reasigurare:	155.761.495	194.505.079
Vienna Insurance Group Re Zajistovna AS	1.961.306	2.793.709
Wiener Stadtische Versicherung AG	1.714.121	182.513
DONAU Vienna Insurance Group	20.642	-
Union Bisztoszito	10.371	988
Ray Sigorta	66.120	62.296
<b>TOTAL</b>	<b>284.071.460</b>	<b>330.996.746</b>

Omniasig Vienna Insurance Group SA  
 Note la situatiile financiare individuale preliminare  
 Exercitiul financiar incheiat la 31 decembrie 2012  
 Toate sumele sunt exprimate in RON daca nu se specifica altfel



### 34. Parti afiliate (continuare)

#### 34.6 Prime, daune, comisioane si dobanda depozit reasigurare

	Prime cedate	Comisioane	Daune de recuperat	Dobanda depozit reasigurare
Vienna Insurance Group AG	140.900.320	-5.190.726	120.267.878	7.943.185
Vienna Insurance Group Re Zajistovna AS	34.025.896	1.659.901	14.163.965	-
Wiener Stadtische Versicherung AG	1.032.656	285.369	32.957.875	-
Koperativa	121.445	-	-	-
<b>TOTAL</b>	<b>176.080.317</b>	<b>-3.245.456</b>	<b>167.389.718</b>	<b>7.943.185</b>

Denumirea societatii de la care s-a primit in reasigurare	Primiri in reasigurare			
	Prime brute subscribe din primiri in reasigurare in perioada de raportare	Prime brute incasate din primiri in reasigurare in perioada de raportare	Comisioane platite pentru primele primite in reasigurare in perioada de raportare	Indemnizatii platite pentru primirile in reasigurare in perioada de raportare
Asirom Vienna Insurance Group SA	18.916	19.400	3.880	-
Wiener Stadtische Versicherung AG	176.069	1.002.482	103.922	376.362
<b>TOTAL</b>	<b>194.985</b>	<b>1.021.882</b>	<b>107.802</b>	<b>376.362</b>

### 35. Reconcilierea rezultatului contabil al exercitiului financiar cu rezultatul fiscal

	2012
Pierdere bruta	-167.754.723
Cheltuieli nedeductibile	171.798.424
Venituri neimpozabile	79.957.101
Diferente temporare cu impact fiscal	-11.131.015
Rezultat fiscal	-62.855.845
Rezerva reevaluare investitii detinute spre vanzare	1.873.955
Cheltuiala cu impozitul pe profit (16%)	-
Cheltuiala impozit profit amanat (16% rezerva reevaluare investitii detinute spre vanzare)	<b>299.833</b>
Total impozit profit	<b>299.833</b>

Omniasig Vienna Insurance Group SA  
Note la situatiile financiare individuale preliminare  
Exercitiul financiar incheiat la 31 decembrie 2012  
Toate sumele sunt exprimate in RON daca nu se specifica altfel



### 36. Active si datorii contingente

#### *i) Actiuni în instanta*

Societatea este obiectul unui numar de actiuni în instanta rezultate în cursul normal al desfășurării activității. Conducerea Societății considera ca aceste actiuni nu vor avea un efect advers semnificativ asupra rezultatelor economice și a poziției financiare a Societății.

#### *ii) Contracte de inchiriere*

#### **Datorii contingente**

Termene de exigibilitate mai recent de 1 an	25.411.964
intre 1 si 5 ani	42.511.505
peste 5 ani	35.233.887
<b>Total</b>	<b>103.157.356</b>

Omniasig Vienna Insurance Group SA  
Note la situatiile financiare individuale preliminare  
Exercitiul financiar incheiat la 31 decembrie 2012  
Toate sumele sunt exprimate in RON daca nu se specifica altfel



### 37. Evenimente ulterioare

In data de 20 noiembrie 2012, Adunarea Generala Extraordinara a Actionarilor a hotarat majorarea capitalului social prin emisiunea unui numar maxim de 39.507.455 de actiuni noi, oferite spre subscriere conform dreptului de preferinta al actionarilor existenti. Perioada de exercitare a dreptului s-a incheiat la data de 5 ianuarie 2013. In data de 7 ianuarie 2013, Directoratul Societatii a intocmit procesul verbal de constatare, centralizare si validare a majorarii de capital social, constatandu-se un numar de 38.939.153 actiuni subscribe si varsate, reprezentand suma de 136.287.036 RON. Majorarea capitalului social a fost aprobata de catre Comisia de Supraveghere a Asigurarilor prin Decizia numarul 55 din data de 14 februarie 2013 si a fost inregistrata la Registrul Comertului prin Certificatul de Inregistrare Mentiiuni numarul 67853 cu data eliberarii in 22 februarie 2013.

In 1 martie 2013, Societatea a contractat un imprumut subordonat de la Vienna Insurance Group AG Wiener Versicherug Gruppe, in suma de 5 milioane EUR, pe o perioada de 5 ani (scadenta fixa de la data tragerii).


Omniasig Vienna Insurance Group SA

Note la situatiile financiare individuale preliminare  
Exercitiul financiar incheiat la 31 decembrie 2012

Toate sumele sunt exprimate in RON daca nu se specifica altfel


**38.A Reconcilierea Situatii individuale preliminare a pozitiei financiare conform IFRS cu RCR cu bilantului statutar:**

Active	2012					2011				
	RCR	IFRS	Ajustari	Nota	RCR	Ajustari aferente Omnisig VIG (38A.1)	IFRS	Ajustari	Nota	
	A	B	C=A-B		D	E	F	G=D+E-F		
Imobilizari corporale	75.391.743	75.391.743	-		50.367.734	114.300.786	148.934.302	15.734.018	38A.2	
Investitii in imobilizari corporale	-	-	-		-	-	15.734.018	-15.734.018	38A.2	
Imobilizari necorporale	639.290.188	3.251.639	636.038.549	38A.1.1	3.036.791	2.979.993	6.016.783	-		
Investitii in societati afiliate	11.456.200	9.450.466	2.005.734	38A.3 b)	681.100	1.631.120	781.450	1.530.771	38A.3a)	
Investitii financiare	443.481.007	438.711.534	4.769.473		227.808.457	411.638.914	630.416.128	9.031.244		
detinute pana la maturitate	131.169.297	126.547.693	4.621.604	38A.4	45.956.203	170.921.593	207.846.551	9.031.244	38A.4	
detinute pentru vanzare	310.697.110	310.549.241	147.869	38A.3 b)	179.867.105	239.095.018	418.962.123	-		
detinute pentru tranzactionare	1.614.600	1.614.600	-		1.985.150	1.622.304	3.607.454	-		
Imprumuturi si creante incalzand creantele din reasigurare	639.218.674	586.090.347	53.128.327		230.438.924	440.730.777	536.883.040	134.286.662		
			total, din care:					total din care:		
			-723.147	38A.9				3.455.760	38A.3a)	
			53.851.475	38A.9				57.512.085	38A.9	
Depozite bancare	90.336.520	35.748.364	54.588.156	38A.5	78.364.681	94.516.267	98.775.945	24.661.821	38A.16	
Cheptiuli de achizitie reportate	106.093.046	132.613.169	-26.520.123	38A.10; 38A.6	52.854.177	80.969.515	149.348.940	48.656.996	38A.16	
Alte active	31.847.651	31.847.651	-		4.164.246	14.084.894	18.249.139	74.105.003	38A.5	
Impozit amanat			-					-15.525.248	38A.10; 38A.6	
Creante din reasigurare (incluzand rezervele in sarcina reasigurarii)	463.476.019	444.499.425	18.976.594		173.073.186	341.079.860	402.196.067	111.956.979		
			total, din care:					total din care:		
			18.705.107	38A.8				23.445.776	38A.8	
			8.422.744	38A.7				91.377.490	38A.7	
			-8.151.257	38A.9				-2.866.287	38A.9	
Casa si conturi la banci	149.824.201	204.412.357	-54.588.156	38A.5	12.367.342	6.271.988	92.744.334	-74.105.003	38A.5	
<b>Total active</b>	<b>2.650.415.250</b>	<b>1.962.016.695</b>	<b>688.398.555</b>		<b>833.156.638</b>	<b>1.508.204.114</b>	<b>2.100.080.345</b>	<b>241.280.407</b>		






Omniasig Vienna Insurance Group SA  
 Note la situatiile financiare individuale preliminare  
 Exercitiul financiar incheiat la 31 decembrie 2012  
 Toate sumele sunt exprimate in RON daca nu se specifica altfel




Capitaluri proprii si datorii	2012					2011				
	RCR	Conform IFRS	Ajustari	Nota	RCR	Ajustari aferente Omniasig VIG (38.A1)	Conform IFRS	Ajustari	Nota	
	A	B	C=A-B	D	E	F	G=D+E-F			
Capital social	386.545.384	388.954.196	-2.408.812	38A.11	123.387.180	206.476.120	332.868.828	-3.005.528		
								total, din care:		
Prime de capital	604.859.218	26.216.563	578.642.655	38A.1	26.216.562	64.954.706	26.216.562	-2.408.812	38A.11	38A.11
Actiuni proprii	-4.167.195	-4.167.195	-					-596.716	38A.1	38A.1
Alte rezerve	80.473.105	82.699.051	-2.225.946	38A.3 b)	13.077.141	67.395.964	80.114.501	64.954.706	38A.1	38A.1
								358.604		
								1.932.726		38A.2
Rezultat reportat	-242.357.542	-282.070.181	39.712.639	38A.3b)	-94.402.336	-117.265.121	-194.217.292	-1.574.122	38A.3b)	38A.3b)
<b>Total capitaluri proprii</b>	<b>825.352.969</b>	<b>211.632.433</b>	<b>613.720.536</b>		<b>68.278.547</b>	<b>221.561.669</b>	<b>244.982.598</b>	<b>-17.450.165</b>		<b>38A.1</b>
<b>Datorii</b>								<b>44.857.618</b>		
Rezerve tehnice brute	1.270.674.467	1.237.174.276	33.500.191		555.516.047	966.291.882	1.372.949.442	148.858.487		
			total, din care					total, din care:		
			-3.674.593	38A.6				6.497.242		38A.6
			6.475.244	38A.7						38A.7
			24.582.366	38A.8						38A.8
			6.117.173	38A.12						38A.12
			-							38A.15
Imprununi	60.260.422	60.260.422	-		18.085.554	23.748.888	41.834.442	3.839.436		38A.7
Datorii catre reasiguratori	319.084.368	275.287.159	43.797.209		112.132.648	196.074.745	258.954.068	49.253.325		
			total, din care					total, din care:		
			53.851.475	38A.9				57.512.085		38A.9
			-12.006.645	38A.9				-7.398.498		38A.9
			1.952.380	38A.9				-860.262		38A.9
Alte datorii	175.043.025	176.870.278	-1.827.253	38A.14	79.143.843	100.526.931	181.359.795	-1.689.022		38A.14
Impozit amant	-	792.128	-792.128							
Impozit pe profit										
<b>Total datorii</b>	<b>1.825.062.281</b>	<b>1.750.384.262</b>	<b>74.678.019</b>		<b>764.878.091</b>	<b>1.286.642.445</b>	<b>1.855.097.747</b>	<b>196.422.790</b>		
<b>Total capitaluri proprii si datorii</b>	<b>2.650.415.250</b>	<b>1.962.016.695</b>	<b>688.398.555</b>		<b>833.156.638</b>	<b>1.508.204.114</b>	<b>2.100.080.345</b>	<b>241.280.407</b>		

**38.A Reconcilierea Situatiei individuale preliminare a pozitiei financiare conform IFRS cu RCR cu bilantului statutar (continuare):  
Reconcilierea bilantului statutar cu situatiile financiare individuale IFRS:**

Denumirea elementului	Nr.Rd.	2012				2011				Nota	IFRS	Nota
		Omniasis Statutar	IFRS	Reclasificari	Ajustari	Reclasificari Statutar**	Ajustari aferente Omniasis VIG (38A1)	BCR VIG Statutar 31.12.2011	Alte ajustari			
<b>ACTIV</b>												
<b>ACTIVE NECORPORALE</b>												
<b>I.Imobilizari necorporale</b>												
1. Cheltuieli de constituire (501-58011-58021)	1	-	-	-	-	-	-	-	-	-	-	-
2. Cheltuielile de dezvoltare (503-58013-58023-59013- 59023)	2	-	-	-	-	-	-	-	-	-	-	-
3. Concesiuni, brevete, licente, marci, drepturi si valori similare si alte imobilizari necorporale, daca au fost: (505-58015-58025-59015-59025)	3	1.123.197	1.123.197	-	-	847.542	1.515.021	-	-	2.362.563	-	-
4. Fondul comercial, in cazul in care a fost achizitionat. (507-58017-58027-59017-59027)	4	636.038.549	-	(636.038.549)	38A.1.1	-	531.273	-	-	531.273	-	-
5. Avansuri si imobilizari necorporale in curs de executie (523+524-59213-59223)	5	-	-	-	-	-	-	-	-	-	-	-
6. Alte imobilizari necorporale (508-58018-58028-59018- 59028)	6	2.128.442	2.128.442	-	-	2.189.248	933.699	-	-	3.122.947	-	-
<b>TOTAL (rd.01 la 06)</b>	7	<b>639.290.188</b>	<b>3.251.639</b>	<b>-</b>	<b>(636.038.549)</b>	<b>3.036.790</b>	<b>2.979.993</b>	<b>-</b>	<b>-</b>	<b>6.016.783</b>	<b>-</b>	<b>-</b>
<b>PLASAMENTE</b>												
<b>I. Plasamente in imobilizari corporale si in curs</b>												
1. Terenuri si constructii (211-281-291)	8	68.062.966	68.062.966	-	-	49.063.500	104.168.174	(15.734.018)	137.497.656	38A.2	-	-
Investitia imobiliara	8a	-	-	-	-	-	-	15.734.018	15.734.018	38A.2	-	-
2. Avansuri si plasamente in imobilizari corporale in curs de executie (231+232-293)	9	475.047	475.047	-	-	-	481.202	-	481.202	-	-	-
<b>TOTAL (rd.08 + 09)</b>	10	<b>68.538.013</b>	<b>68.538.013</b>	<b>-</b>	<b>-</b>	<b>49.063.500</b>	<b>104.649.376</b>	<b>-</b>	<b>153.712.876</b>	<b>-</b>	<b>-</b>	<b>-</b>
<b>II. Plasamente detinute la societatile din cadrul grupului si sub forma de interese de participare si alte plasamente in imobilizari financiare</b>												
1. Titluri de participare detinute la filiale din cadrul grupului (261-29611-29621)	11	11.456.200	9.450.466	(2.005.734)	38A.3a	681.100	1.631.120	(1.530.771)	781.450	38A.3	-	-
2. Titluri de creanta si imprumuturi acordate societatilor din cadrul grupului (26711+26721+26731+26741-29615-29625)	12	22.102.822	22.102.822	-	-	864.866	22.946.840	(3.455.760)	20.355.946	38A.3	-	-
3. Participari la societatile in care exista interese de participare (263-29613-29623)	13	-	-	-	-	-	-	-	-	-	-	-




Omniassig Vienna Insurance Group SA  
 Note la situatiile financiare individuale preliminare  
 Exercițiul financiar încheiat la 31 decembrie 2012  
 Toate sumele sunt exprimate în RON dacă nu se specifică altfel




Denumirea elementului	Nr.Rd.	2012					2011					Nota	
		Omisiasig Statutar	IFRS	Reclasificari	Ajustari	Nota	BCR VIG Statutar 31.12.2011	Ajustari aferente Omnisig VIG (38A1)	Reclasificari Statutar*)	Alte ajustari	IFRS		
4. Titluri de creanta si imprumuturi acordate societatiilor in care exista interese de participare (26713+26723+26733+26743-29617-29627)	14	-	-	-	-	-	-	-	-	-	-	-	-
5. Alte plasamente in imobilitati financiare (262+264+263+26712+26714+26722+26724+26732+26734+26742+26744+29612-29622-29614-29624-29616-29626-29619-29629)	15	9.019.865	9.019.865	-	-	-	1.835.791	4.729.038	-	-	6.564.829	38A.3	-
<b>TOTAL (rd.11 la 15)</b>	16	<b>42.578.887</b>	<b>40.573.153</b>	-	<b>(2.005.734)</b>	-	<b>3.381.757</b>	<b>29.306.998</b>	<b>(4.986.531)</b>	-	<b>27.702.225</b>	-	-
<b>III. Alte plasamente financiare.</b>													
1. Actiuni, alte titluri cu venit variabil si unitati la fondurile comune de plasament (2711+2712-29711-29721)	17	3.723.327	3.723.327	-	-	-	2.722.585	957.097	-	-	3.679.682	38A.3	-
2. Obligatiuni si alte titluri cu venit fix. (2721+2722-29712-29722)	18	436.003.242	431.233.769	(4.769.473)	-	-	212.139.059	410.016.611	(9.031.244)	-	613.124.426	38A.3,3 8A.4	-
3. Parti in fonduri comune de investitii (273+274)	19	3.754.439	3.754.439	-	-	-	12.946.813	-	-	-	12.946.813	38A.3	-
4. Imprumuturi ipotecare (26715+26725-29631)	20	-	-	-	-	-	-	-	-	-	-	-	-
5. Alte imprumuturi (26716+26726-29632)	21	-	-	-	-	-	-	-	-	-	-	-	-
6. Depozite la institutiile de credit (26717+26727+26737+26747-29641-29651)	22	90.336.520	35.748.364	(54.588.156)	-	38A.5	78.364.681	94.516.267	(74.105.003)	-	98.775.945	38A.5	-
7. Alte plasamente financiare (278-297)	23	-	-	-	-	-	-	665.207	-	-	665.207	-	-
<b>TOTAL (rd.17 la 23)</b>	24	<b>533.817.528</b>	<b>474.459.898</b>	<b>(54.588.156)</b>	<b>(4.769.474)</b>	-	<b>306.173.138</b>	<b>506.155.182</b>	<b>(83.136.247)</b>	-	<b>729.192.073</b>	-	-
<b>IV. Depozite la societati cedente (268-29642-29652)</b>	25	-	-	-	-	-	-	-	-	-	-	-	-
<b>PLASAMENTE AFERENTE CONTRACTELOR IN UNITATI DE CONT (241-294)</b>	26	-	-	-	-	-	-	-	-	-	-	-	-
<b>TOTAL PLASAMENTE (rd.10+16+24+25+26)</b>	27	<b>644.934.428</b>	<b>583.571.063</b>	<b>(54.588.156)</b>	<b>(6.775.209)</b>	-	<b>358.618.395</b>	<b>640.111.556</b>	<b>(88.122.777)</b>	-	<b>910.607.174</b>	-	-
<b>PARTEA DIN REZERVELE TEHNICE AFERENTE CONTRACTELOR CEDATE IN REASIGURARE</b>													
1. Partea din rezerva de prime aferenta contractelor cedate in reasigurare (395)	28	88.157.878	96.309.135	-	8.151.257	38A.9	39.881.716	46.886.011	2.866.287	-	89.634.014	38A.6	-
2. Partea din rezerva pentru participare la beneficii si riscuri aferente contractelor cedate in reasigurare (3922)	29	-	-	-	-	-	-	-	-	-	-	-	-
3. Parte de rezerva de daune aferenta contractelor cedate in reasigurare (397)	30	356.613.034	348.190.290	(8.422.744)	-	38A.7	127.221.541	276.718.003	(91.377.490)	-	312.562.054	38A.7	-
4. Parte din alte rezerve tehnice aferenta contractelor cedate in reasigurare (3992)	31	-	-	-	-	-	-	-	-	-	-	-	-

Omniassig Vienna Insurance Group SA  
 Note la situatiile financiare individuale preliminare  
 Exercițiul financiar încheiat la 31 decembrie 2012  
 Toate sumele sunt exprimate în RON dacă nu se specifică altfel

Denumirea elementului	Nr.Rd.	2012					2011					
		Omniasig Statutar	IFRS	Reclasificari	Ajustari	Nota	BCR VIG Statutar 31.12.2011	Ajustari aferente Omniasig VIG (38A1)	Reclasificari Statutar*	Alte ajustari	IFRS	Nota
b) Partea din rezerva de catastrofa aferenta contractelor cedate in reasigurare	32	18.705.107	-	-	(18.705.107)	38A.8	5.969.929	17.475.847	-	(23.445.776)	-	38A.15
c) Partea din alte rezerve tehnice aferenta contractelor cedate in reasigurare (3993)	33	-	-	-	-	-	-	-	-	-	-	-
<b>TOTAL (rd.28 la 33)</b>	34	<b>463.476.019</b>	<b>444.499.425</b>	-	<b>(18.976.594)</b>	-	<b>173.073.186</b>	<b>341.079.861</b>	-	<b>(111.956.979)</b>	<b>402.196.068</b>	-
<b>II. Partea din rezervele tehnice aferente contractelor cedate în reasigurare la asigurări de viață.</b>												
1. Partea din rezerva matematică aferentă contractelor cedate în reasigurare (391)	35	-	-	-	-	-	-	-	-	-	-	-
2. Partea din rezerva de prime aferentă contractelor cedate în reasigurare (398)	36	-	-	-	-	-	-	-	-	-	-	-
3. Partea din rezerva pentru participare la beneficii și ristornuri aferentă contractelor cedate în reasigurare (3921)	37	-	-	-	-	-	-	-	-	-	-	-
4. Partea din rezerva de daune aferentă contractelor cedate în reasigurare (396)	38	-	-	-	-	-	-	-	-	-	-	-
5. Partea din alte rezerve tehnice aferentă contractelor cedate în reasigurare (393)	39	-	-	-	-	-	-	-	-	-	-	-
<b>TOTAL (rd. 35 la 39)</b>	40	-	-	-	-	-	-	-	-	-	-	-
<b>III. Partea din rezerva matematică aferentă asigurărilor este transferată contractanților cedată în reasigurare</b>	41	-	-	-	-	-	-	-	-	-	-	-
<b>TOTAL (rd. 34+40+41)</b>	42	<b>463.476.019</b>	<b>444.499.425</b>	-	<b>(18.976.594)</b>	-	<b>173.073.186</b>	<b>341.079.861</b>	-	<b>(111.956.979)</b>	<b>402.196.068</b>	-
<b>CREANTE</b>												
Sume de incasat de la societatile din cadrul grupului (4511+4518-49511-49521)	43	2.039.796	2.039.800	-	4	-	-	3.914.022	-	-	3.914.022	-
Sume de incasat din interese de participare (4521+4528-49512-49522)	44	-	-	-	-	-	-	-	-	-	-	-
<b>TOTAL (rd.32+33)</b>	45	<b>2.039.796</b>	<b>2.039.800</b>	-	<b>4</b>	-	-	<b>3.914.022</b>	-	-	<b>3.914.022</b>	-
<b>I Creațe provenite din operatiuni de asigurare directa</b>												
Asigurat (401*-491)	46	463.476.019	444.499.425	-	(18.976.594)	-	172.292.997	250.198.508	-	(24.661.821)	397.829.684	38A.8
Intermedieri în asigurări (404-491)	47	-	-	-	-	-	-	-	-	-	-	-
Alte creante provenite din operatiuni de asigurare directa (4051+4052-491)	48	410.648	410.648	-	-	-	245.025	576.397	-	-	821.422	-
<b>TOTAL (rd.35 la 37)</b>	49	<b>363.442.318</b>	<b>363.338.698</b>	(103.620)	-	-	<b>172.538.022</b>	<b>250.774.905</b>	-	<b>(24.661.821)</b>	<b>398.651.106</b>	-
<b>II Creațe provenite din operatiuni de reasigurare (411*+412*-491)</b>	50	72.311.322	19.182.994	(53.851.473)	723.145	-	30.075.744	47.518.533	(1.761.926)	(57.512.085)	18.320.267	38A.16

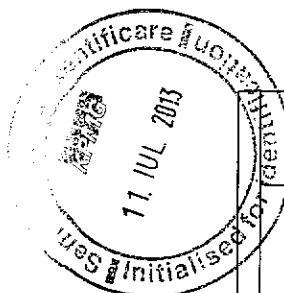


Omniasis Vienna Insurance Group SA  
 Note la situatiile financiare individuale preliminare  
 Exercițiul financiar încheiat la 31 decembrie 2012  
 Toate sumele sunt exprimate în RON dacă nu se specifică altfel



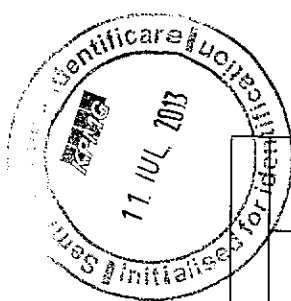
Denumirea elementului	2012						2011					
	Nr.Rd.	Omniasig Statutar	IFRS	Reclasificari	Ajustari	Nota	BCR VIG Statutar 31.12.2011	Ajustari aferente Omniasig VIG (38A1)	Reclasificari Statutar*	Alte ajustari	IFRS	Nota
III Alte creante (425+428*+431*+437*+438*+441*+4424+44 28*+443*+ 444*+445+446*+447*+448*+ 4581+461 -496*+512+54522+464+473*)	51	313.331.232	187.718.464	(125.612.768)	-	38A.9	77.252.954	198.596.605	(3.462.537)	(173.905.902)	98.481.120	38A.9
Creante privind capitalul subscris si neavansat (456-49513-49523)	52	-	-	-	-	-	-	-	-	-	-	-
<b>ALTE ELEMENTE DE ACTIV</b>												
I. Imobilizări corporale și stocuri												
1. Instalații tehnice și mașini (5112+5113+5114+51122+51123+51124- 5812-5813-5814-58122-58123-58124- 59112-59113-59114-59122-59123-59124)	53	5.817.121	5.817.121	-	-	-	1.099.610	8.559.054	-	-	9.658.664	-
2. Alte instalații, unelte și mobilier												
(51116+51126-58116-58126-59116-59126)	54	1.036.610	1.036.610	-	-	-	204.624	1.092.356	-	-	1.296.980	-
Avansuri și imobilizări corporale în curs de execuție												
(52112+52113+52118+52122+52123+52128+ 52212+52213+52214+52218 +52222+52223+52224 +52228-59211-59221)	55	-	-	-	-	-	-	-	-	-	-	-
<b>TOTAL (rd. 53 la 55)</b>	56	6.853.731	6.853.731	-	-	-	1.304.234	9.651.410	-	-	10.955.644	-
Stocuri												
4. Materiale consumabile (531+532-593-594)	57	2.875.181	2.875.181	-	-	-	289.469	2.206.082	-	-	2.495.551	-
5. Avansuri pentru cumpărări de stocuri (din ct. 46f)	58	-	-	-	-	-	-	-	-	-	-	-
<b>TOTAL (rd. 57+58)</b>	59	2.875.181	2.875.181	-	-	-	289.469	2.206.082	-	-	2.495.551	-
II Casa și conturi la bănci (343+544+547+548+551+552)	60	149.840.045	204.428.201	54.588.156	-	38A.5	12.369.843	6.581.613	-	73.792.888	92.744.344	38A.5
III Alte elemente de activ (542-596)	61	-	-	-	-	-	-	-	-	-	-	-
<b>CHELTUIELI ÎN AVANS</b>												
I Dobânzi și chirii înregistrate în avans (471)	62	-	-	-	-	-	-	-	-	-	-	-
II Cheltuieli de achiziție reportate TOTAL (Rd.64+65)	63	106.093.046	132.613.169	-	26.520.123	-	52.854.177	80.969.515	-	15.525.248	149.348.940	38A.6; 38A.17
1. Cheltuieli de achiziție reportate privind asigurările generale (472)	64	106.093.046	132.613.169	-	26.520.123	38A.10	52.854.177	80.969.515	-	15.525.248	149.348.940	38A.6; 38A.17
2. Cheltuieli de achiziție reportate privind asigurările de viață (471)	65	-	-	-	-	-	-	-	-	-	-	-
III Alte cheltuieli înregistrate în avans (473)	66	11.644.330	11.644.330	-	-	-	1.544.082	4.805.246	-	-	6.349.328	-
<b>TOTAL (rd. 62+63+66)</b>	67	117.737.376	144.257.499	-	26.520.123	-	54.398.259	85.774.761	-	15.525.248	155.698.268	-
<b>TOTAL ACTIV</b> (rd.07+27+42+45+49+50+51+52+56+59+60+ 61+67)	68	2.776.131.636	1.962.016.695	(179.567.861)	(634.547.080)	-	882.956.897	1.569.189.337	(5.234.457)	(366.841.429)	2.100.080.345	-

Omniasig Vienna Insurance Group SA  
 Note la situatiile financiare individuale preliminare  
 Exercițiul financiar încheiat la 31 decembrie 2012  
 Toate sumele sunt exprimate în RON dacă nu se specifică altfel



Denumirea elementului	Nr.Rd.	2012					2011					
		Omniasig Statutar	IFRS	Reclasificari	Ajustari	Nota	BCR VIG Statutar 31.12.2011	Ajustari aferente Omniasig VIG (38A1)	Reclasificari Statutar*	Alte ajustari	IFRS	
<b>PASIV</b>												
<b>CAPITAL SI REZERVE</b>												
I Capital												
Capital social (1011+1012+1013) din care:	69	386.545.383	388.954.196	-	2.408.813	38A.11	123.387.180	206.476.120		3.005.528	332.868.828	
- capital subscris varsat (1012+10122+10132)	70	386.545.383	388.954.196		2.408.813		123.387.180	206.476.120		3.005.528	332.868.828	38A.10
II Prime de capital (1041+1042)	71	604.859.219	26.216.563		(578.642.656)	38A.1	26.216.562	64.954.706		(64.954.706)	26.216.562	
III Rezerve din reevaluare (1051+1052)	72	30.102.060	28.169.334		(1.932.726)		9.875.205	49.397.509		(1.932.726)	57.339.988	38A.2
IV Rezerve												
1. Rezerve legale (10611+10621)	73	17.971.088	17.971.088		-		3.201.936	14.769.152		-	17.971.088	
2. Rezerve statutare sau contractuale (10613+10623)	74	-	-		-		-	-		-	-	
3. Rezerve reprezentând surplusul realizat din rezerve din reevaluare (10615+10625)	75	32.399.956	32.399.956		-		-	3.229.302		-	3.229.302	
Rezerve reevaluare instrumente financiare disponibile pentru vanzare	75a	-	4.158.672		4.158.672	38A.3b	-	-		1.574.122	1.574.122	38A.3
4. Alte rezerve (10618+10628)	76	4.167.195	4.167.195		-		-	-		-	-	
5. Acțiuni proprii (1091+1092)	77	4.167.195	4.167.195		-		-	-		-	-	
<b>TOTAL (rd. 73 la 76-77)</b>	<b>78</b>	<b>46.203.849</b>	<b>50.362.521</b>		<b>4.158.672</b>		<b>3.201.936</b>	<b>17.998.454</b>		<b>1.574.122</b>	<b>22.774.512</b>	
<b>Rezultatul reportat</b>												
Profitul nerepartizat(sold creditor 11711+11721)	79	-	-		-		-	-		-	-	
Pierdere neacoperita (sold debitor 11711+11721)	80	14.200.669	66.511.084		52.310.415	38A.1	(95.785.127)	64.030.996		-	(31.754.131)	
<b>Rezultatul reportat din aplicarea IAS 29</b>												
Rezultatul reportat provenit din adoptarea pentru prima data a IAS mai puțin IAS29(sold creditor 11712+11722)	81	-	2.408.812		2.408.812		-	-		(2.408.812)	(2.408.812)	
Rezultatul reportat provenit din adoptarea pentru prima data a IAS mai puțin IAS29(sold debitor 11712+11722)	82	-	-		(49.913.353)		-	-		19.858.976	19.858.976	
Rezultatul reportat provenit din corectarea erorilor fundamentale (sold creditor 11714+11724)	83	-	-		-		-	-		-	-	
Rezultatul reportat provenit din corectarea erorilor fundamentale (sold debitor 11714+11724)	84	-	-		-		-	-		-	-	
4. Rezultatul reportat provenit din trecerea la aplicarea reglementărilor contabile (11714+11724) sold creditor	85	-	-		-		-	-		-	-	
4. Rezultatul reportat provenit din trecerea la aplicarea reglementărilor contabile (11714+11724) sold debitor	86	-	-		-		-	-		-	-	
Rezultatul exercitiului Profit(121)	87	-	-		-		-	-		-	-	
Pierdere (121)	88	228.156.874	168.054.556		60.102.318		1.382.791	(181.296.117)		-	(179.913.326)	

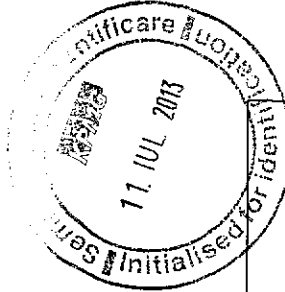
Omniassig Vienna Insurance Group SA  
 Note la situatiile financiare individuale preliminare  
 Exercițiului financiar încheiat la 31 decembrie 2012  
 Toate sumele sunt exprimate în RON dacă nu se specifică altfel



Denumirea elementului	Nr.Rd.	2012					2011					Nota	
		Omniasig Statutar	IFRS	Reclasificari	Ajustari	Nota	BCR VIG Statutar 31.12.2011	Ajustari aferente Omniasig VIG (38A1)	Reclasificari Statutar*	Alte ajustari	IFRS		
Repartizarea profitului (129)	89	-	-	-	-	-	-	-	-	-	-	-	-
TOTAL (rd. 69+71+72+78+79-80+81-82+83-84+85-86+87-88-89)	90	825.352.968	211.632.433	-	(613.720.535)	-	68.278.547	221.561.668	(44.857.618)	244.982.597	18.000.000	-	-
DATORII SUBORDONATE (1631+1632)	91	35.847.661	35.847.661	-	-	-	18.000.000	-	-	18.000.000	-	-	-
REZERVE TEHNICE													
I. Rezerve tehnice privind asigurările generale (rd. 93+94+95+96+97+98)	92	1.396.149.337	1.237.174.276	-131.592.044	-27.383.017	-	603.393.287	1.035.069.028	(265.512.872)	1.372.949.443	38A.6	-	-
1. Rezerva de prime privind asigurările generale (315)	93	493.774.286	497.448.879	-	3.674.593	-	268.837.272	343.534.067	(6.497.242)	605.874.097	38A.6	-	-
2. Rezerva pentru participare la beneficii și risturnari privind asigurările generale (332)	94	-	-	-	-	-	-	-	-	-	-	-	-
3. Rezerva de daune privind asigurările generale (rd.94+95)	95	877.792.685	739.725.397	-131.592.044	-6.475.244	-	324.261.644	669.593.463	(226.779.762)	767.075.345	-	-	-
a) Rezerva de daune avizate (3271)	96	801.135.669	669.546.625	(131.592.044)	-	38A.9	277.399.767	569.878.136	(253.816.990)	593.460.913	38A.7	-	-
b) Rezerva de daune neavizate (3272)	97	76.654.016	70.178.772	-	(6.475.244)	38A.7	46.861.877	99.715.327	27.037.228	173.614.432	38A.15	-	-
4. Alte rezerve tehnice pentru asigurări generale (rd. 99+100+101)	98	24.582.366	-	-	(24.582.366)	-	10.294.371	21.941.498	(32.235.869)	-	-	-	-
a) Rezerva pentru riscuri neexpirate (334)	99	-	-	-	-	-	-	-	-	-	-	-	-
b) Rezerva de catastrofă (333)	100	24.582.366	-	-	(24.582.366)	38A.8	10.294.371	21.941.498	(32.235.869)	-	38A.8	-	-
c) Alte rezerve tehnice (335)	101	-	-	-	-	-	-	-	-	-	-	-	-
II. Rezerve tehnice privind asigurările de viață (rd. 103+104+105+106+109)	102	-	-	-	-	-	-	-	-	-	-	-	-
1. Rezerve matematice (311)	103	-	-	-	-	-	-	-	-	-	-	-	-
2. Rezerva de prime asigurări de viață (318)	104	-	-	-	-	-	-	-	-	-	-	-	-
3. Rezerva pentru participare la beneficii și risturnari privind asigurările de viață (312)	105	-	-	-	-	-	-	-	-	-	-	-	-
4. Rezerva de daune privind asigurările de viață (rd. 107+108)	106	-	-	-	-	-	-	-	-	-	-	-	-
a) Rezerva de daune avizate (3261)	107	-	-	-	-	-	-	-	-	-	-	-	-
b) Rezerva de daune neavizate (3262)	108	-	-	-	-	-	-	-	-	-	-	-	-
5. Alte rezerve tehnice privind asigurările de viață -313	109	-	-	-	-	-	-	-	-	-	-	-	-
III. Rezerva de egalizare (338)	110	6.117.173	-	-	(6.117.173)	38A.12	-	8.899.103	(8.899.103)	-	-	-	38A.12

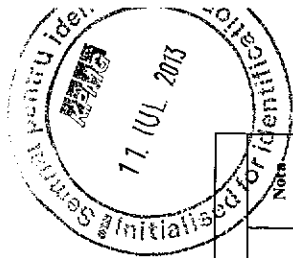
Omniasig Vienna Insurance Group SA  
 Note la situatiile financiare individuale preliminare  
 Exercițiul financiar încheiat la 31 decembrie 2012  
 Toate sumele sunt exprimate în RON dacă nu se specifică altfel

Denumirea elementului	Nr.Rd.	2012					2011					
		Omniasig Statutar	IFRS	Reclasificari	Ajustari	Nota	BCR VIG Statutar 31.12.2011	Ajustari aferente Omniasig VIG (38A1)	Reclasificari Statutar*	Alte ajustari	IFRS	Nota
<b>TOTAL (rd. 92+102+110)</b>	<b>111</b>	<b>1.402.266.510</b>	<b>1.237.174.276</b>	<b>(131.592.044)</b>	<b>(33.500.190)</b>		<b>603.393.287</b>	<b>1.043.968.131</b>		<b>(274.411.975)</b>		<b>1.372.949.443</b>
REZERVA MATEMATICĂ AFERENTĂ ASIGURĂRILOR DE VIAȚĂ PENTRU CARE EXPUNEREA LA RISCUL DE INVESTIȚII ESTE TRANSFERATĂ CONTRACTANȚILOR (314)	112	-	-	-	-		-	-		-		-
PROVIZIUNILE												
1. Provizioane pentru pensii și alte obligații similare (15115+15125)	113	-	-	-	-		-	-		-		-
Provizioane pentru impozite( 15116+ 15126)	114	-	-	-	-		-	-		-		-
Alte provizioane												
(15111+15113+15114+15118+15121+15123+15124+15128)	115	3.679.316	3.679.316	-	-		6.761.298	5.039.563	(3.247.516)	-		8.553.345
<b>TOTAL (rd. 113 la 115)</b>	<b>116</b>	<b>3.679.316</b>	<b>3.679.316</b>	<b>-</b>	<b>-</b>		<b>6.761.298</b>	<b>5.039.563</b>	<b>(3.247.516)</b>	<b>-</b>		<b>8.553.345</b>
<b>DEPOZITE PRIMITE DE LA REASIGURATORI</b>												
(1651+1652+16818+16828)	117	155.761.495	155.761.495	-	-		49.247.160	147.141.566	-	-		196.388.726
<b>DATORII</b>												
Sume datorate societăților afiliate												
(16411+16421+16815+16825+26911+26921+4511**+4518**	118	33.830.872	33.830.872	-	-		-	33.271.991	-	-		33.271.991
Sume datorate privind interesele de participare												
(16412+16422+16816+16826+26912+26922+4521**+4528**	119	-	-	-	-		-	-	-	-		-
1 Datorii provenite din operațiuni de asigurare directă (402+404+405**)	120	103.620	-	(103.620)	-		87.096	3.600.839	-	-		3.687.935
II Datorii provenite din operațiuni de reasigurare (411**+412**)												
Impuneri din emisiuni de obligațiuni												
(16111+16114+16115+16117+16118+16121+16124+16125+16127+16128+16811+16821-1691-1692)	121	163.322.872	119.525.664	(53.851.473)	10.054.264	38A.9	64.647.414	48.939.804	(1.761.926)	(49.259.950)		62.565.342
122												
Sume datorate institutiilor de credit												
(16211+16212+16214+16215+16217+16218+16221+ 16222+16224+16225+16227+16228+16812+16822)	123	-	-	-	-		-	-	-	-		-
Alte datorii, inclusiv datorii fiscale și datorii pentru asigurările sociale												
(16213+16216+16223+16226+1671+1672+16817+16827+421+422+423+424+426+427+4281**+431+437+4381+441**+4423+443+4428**+444**+446**+447**+448**+4511**+4518**+4521**+4528**+4551+4558+456	124	131.690.784	138.462.188	5.979.276	792.128	38A.9	69.491.159	67.755.099	(215.015)	-		137.031.243
<b>124a</b>												
<b>TOTAL (rd. 118 la 124)</b>	<b>125</b>	<b>328.948.148</b>	<b>291.818.723</b>	<b>-47.975.817</b>	<b>10.846.392</b>		<b>134.225.669</b>	<b>153.567.733</b>	<b>(1.976.941)</b>	<b>(49.259.950)</b>		<b>236.556.511</b>
												<b>38A.13</b>





Omniasig Vienna Insurance Group SA  
 Note la situatiile financiare individuale preliminare  
 Exercițiul financiar încheiat la 31 decembrie 2012  
 Toate sumele sunt exprimate în RON dacă nu se specifică altfel



Denumirea elementului	Nr.Rd.	2012				2011				Nota			
		Omniasig Statutar	IFRS	Reclasificari	Ajustari	Nota	BCR VIG Statutar 31.12.2011	Ajustari aferente Omniasig VIG (38A1)	Reclasificari Statutar*)		Alte ajustari	IFRS	
<b>VENITURI IN AVANS</b>													
I. Subvenții pentru investiții (131+1312)	126	-	-	-	-	-	-	-	-	-	-	-	-
Venituri înregistrate în avans (131+4741+4742)	127	24.275.538	26.102.790	-	1.827.252	38A.14	3.050.936	17.910.675	1.688.115	22.649.726	38A.14		
<b>TOTAL (rd. 126+127)</b>	<b>128</b>	<b>24.275.538</b>	<b>26.102.790</b>	<b>-</b>	<b>1.827.252</b>		<b>3.050.936</b>	<b>17.910.675</b>	<b>1.688.115</b>	<b>22.649.726</b>			
<b>TOTAL PASIV (rd. 90+91+11+112+116+117+125+128)</b>	<b>129</b>	<b>2.776.131.636</b>	<b>1.962.016.693</b>	<b>(179.567.861)</b>	<b>(634.547.082)</b>		<b>882.956.897</b>	<b>1.589.189.337</b>	<b>(5.224.457)</b>	<b>2.100.080.345</b>			

\*) In situatiile financiare individuale preliminare, au fost reclasificate proviziunile pentru riscuri si cheltuieli in pozitia de alte creante, soldurile debitoare ale conturilor din pozitia de Alte datorii au fost reclasificate in Alte creante si soldurile creditoare ale conturilor din pozitia Alte creante au fost reclasificate in pozitia Alte Datorii.

Omniasig Vienna Insurance Group SA  
Note la situatiile financiare individuale preliminare  
Exercitiul financiar incheiat la 31 decembrie 2012  
Toate sumele sunt exprimate in RON daca nu se specifica altfel



**Nota 38A Reconcilierea Situatii individuale preliminare a pozitiei financiare conform IFRS cu RCR cu bilantului statutar pentru anul 2012**

***Note explicative referitoare la ajustarile elementelor bilantiere intre RCR si IFRS pentru anul 2012***

Acest set de situatii financiare individuale preliminare au fost intocmite pentru anul financiar incheiat la 31 decembrie 2012 in conformitate cu IFRS, aplicate in contextul IFRS1 – “Adoptarea pentru prima data a IFRS, in contextul tranzitiei la IFRS si pregatirea unui set complet de situatii financiare individuale in conformitate cu IFRS pentru anul financiar ce se va incheia la 31 decembrie 2013.

**38A.1) Inregistrare fuziune entitati sub control comun**

In determinarea soldurilor reflectate in situatiile financiare preliminare, situatia individuala preliminara a pozitiei financiare a fost intocmita in conformitate cu politica Societatii, in ceea ce priveste fuziunea sub control comun (asa cum este prezentata la nota 2), reflectand fuziunea ca si de la cea mai veche perioada prezentata in aceste situatii individuale preliminare. Astfel, in ceea ce priveste situatia individuala preliminara a rezultatului global aceasta cuprinde si primele 4 luni, perioada ianuarie – aprilie 2014 ale fostei Societati Omnisig Vienna Insurance Group S.A., iar rezultatul acestor operatiuni sunt reflectate in pierderea curenta.

**38A.1.1) Fondul comercial**

Ca urmare a retrarii fuziunii dintre cele doua societati, ca exceptie pentru societati sub control comun, fondul comercial rezultat in urma fuziunii celor doua companii in valoare de 636.038.549 RON a fost eliminat rezultand aceasta diferenta in pozitia de imobilizari necorporale si primele de capital ale Societatii.

**38A.2) Reclasificarea investitiei imobiliare**


Investitia imobiliara este o proprietate (teren sau cladire, sau parte a unei cladiri) detinuta de catre proprietar sau de catre chirias in baza unui contract de leasing financiar pentru castig din chirii sau pentru cresterea valorii capitalului sau ambele, mai degraba decat pentru:

- a. utilizare in productia sau furnizarea de bunuri sau servicii sau in scopuri administrative; sau
- b. vanzare pe parcursul desfasurarii normale a activitatii.

Proprietatea ocupata de proprii angajati este clasificata intotdeauna drept proprietate imobiliara utilizata de posesor.

Investitia imobiliara genereaza fluxuri de numerar independente in mare masura de alte active detinute de o entitate. Ea nu este utilizata nici in productia sau furnizarea de bunuri sau servicii sau in scopuri administrative (“proprietate imobiliara utilizata de posesor”), nici destinata vanzarii pe parcursul desfasurarii normale a activitatii. Aceasta este principala diferenta intre investitia imobiliara si proprietatea imobiliara utilizata de posesor. Productia sau furnizarea de bunuri sau servicii genereaza fluxuri de numerar care sunt atribuibile nu doar proprietatii, ci si altor active utilizate in procesul de productie sau furnizare de servicii.

Omniasig Vienna Insurance Group SA  
Note la situatiile financiare individuale preliminare  
Exercitiul financiar incheiat la 31 decembrie 2012  
Toate sumele sunt exprimate in RON daca nu se specifica altfel



### **38A Reconcilierea Situatii individuale preliminare a pozitiei financiare conform IFRS cu RCR cu bilantului statutar pentru anul 2012 (continuare)**

*Note explicative referitoare la ajustarile elementelor bilantiere intre RCR si IFRS pentru anul 2012*

#### **38A.2) Reclasificarea investitiei imobiliare (continuare)**

Astfel, Societatea a analizat existenta unor bunuri imobiliare care nu sunt utilizate de Societate ci sunt inchiriate catre terte parti si a efectuat reclasificarea a 68% valoarea cladirii si terenului situate in Strada Rabat, numarul 21 intrucat aceasta este partea inchiriată catre terte parti. Partea corespunzătoare din rezerva din reevaluare aferentă acestor bunuri imobiliare a fost reclasificată din rezerva in rezultatul reportat din trecerea la IFRS.

La 31 decembrie 2012, Societatea a vandut cladirile si tereuri detinute cu scop de investitie asa incat diferentele intre situatiile financiare statutare si IFRS au fost eliminate, cu exceptia rezervei din reevaluare aferente partii aflate ca si investitie imobiliare, anterior reclasificata in contul de profit si pierdere, conform reglementarilor statutare fiind in continuare evidentiata in rezervele din reevaluare (realizate).

#### **38A.3) Instrumente financiare**

##### **a) Ajustari aferente titlurilor de participare si titluri de creanta detinute la societati din cadrul grupului**

La 31 decembrie 2012, Societatea detine titluri de participare la societati din cadrul grupului. In urma analizarii criteriilor de clasificare a instrumentelor financiare, in conformitate cu prevederile standardelor internationale de raportare financiara (IAS 39 – Instrumente financiare Recunoasterea si evaluare), Societatea a decis clasificarea acestora ca investitii disponibile pentru vanzare prezentate la cost, mai putin pierderea din depreciere, in aceste situatii financiare individuale preliminare si inregistrarea unei depreciere in suma de 2.005.734 RON (31 decembrie 2011: 1.530.771 RON)


In ceea ce priveste titlurile de creanta detinute la societati din cadrul grupului, Societatea a analizat cerintele IAS 39 – Instrumente financiare Recunoastere si Evaluare si a decis clasificarea acestora ca si creante, masurate la cost mai putin pierderi din depreciere in vederea intocmirii situatiilor financiare individuale preliminare.

Pentru anul 2011, in urma analizarii criteriilor de depreciere, pe baza informatiilor disponibile la data situatiilor financiare statutare, Societatea a inregistrat o depreciere suplimentara de 3.455.760 RON, fata de deprecierea inregistrata in situatiile financiare statutare (in suma de 28.640.380 RON) cu privire la imprumutul acordat societatii Autosig, aceasta fiind reversata in anul 2012, ca urmare a analizarii recuperabilitatii creantei de catre Conducerea Societatii.

##### **b) Ajustari aferente activelor detinute pentru vanzare**

La 31 ianuarie 2012, Societatea a clasificat in aceasta categorie de instrumente financiare: actiuni, obligatiuni si titluri de stat. Conform reglementarilor aplicabile pentru intocmirea situatiilor financiare statutare (Ordinul CSA 3129/2005) si politicilor contabile elaborate de catre Societate instrumentele financiare mentionate au fost evaluate la pretul de piata, iar diferentele obtinute inregistrate in contul de profit si pierdere.

Omniasig Vienna Insurance Group SA  
Note la situatiile financiare individuale preliminare  
Exercitiul financiar incheiat la 31 decembrie 2012  
Toate sumele sunt exprimate in RON daca nu se specifica altfel



### **38A Reconcilierea Situatii individuale preliminare a pozitiei financiare conform IFRS cu RCR cu bilantului statutar pentru anul 2012 (continuare)**

*Note explicative referitoare la ajustarile elementelor bilantiere intre RCR si IFRS pentru anul 2012*

#### **38A.3 Instrumente financiare (continuare)**

##### **b) Ajustari aferente activelor detinute pentru vanzare (continuare)**

In conformitate cu politicile adoptate de Societate, dezvoltate in baza standardele internationale de raportare financiara, ajustarile de valoare justa, determinate ca diferenta intre valoarea de piata si costul dupa deducerea deprecierilor de valoare, sunt prezentate in capitaluri proprii, rezerva din reevaluare a instrumentelor financiare detinute pentru vanzare.

##### **c) Ajustari aferente activelor detinute pentru tranzactionare, la valoare justa prin contul de profit si pierdere**

Societatea a clasificat in aceasta categorie plasamentele efectuate in fonduri de investitii, in functie de destinatia stabilita la momentul achizitiei. Avand in vedere ca si in situatiile financiare statutare plasamentele efectuate in fonduri de investitii sunt evaluate la valoare justa prin contul de profit si pierdere, nu a fost generata nici o diferenta intre sumele prezentate in situatiile financiare individuale preliminare.

#### **38A.4 Ajustare titluri clasificate ca detinute pana la maturitate de la valoare justa la cost amortizat**

La data de 31 ianuarie 2012, Societatea detine instrumente financiare de tipul titluri de stat si obligatiuni. Societatea a analizat criteriile de clasificare a instrumentelor financiare in conformitate cu decizia de investitie de la momentul achizitiei: de tranzactionare; disponibile pentru vanzare sau detinute pana la maturitate si le-a prezentat in Situatiile Financiare la costul amortizat mai putin pierderea din depreciere, conform politicii contabile. Astfel, ajustarea de valoare justa in suma de 4.621.604 RON (31 decembrie 2011: 9.031.244 RON) inregistrata in situatiile financiare statutare a fost eliminata.

#### **38A.5 Reclasificare depozite la numerar si echivalente de numerar**

Depozitele cu maturitate initiala de pana la 3 luni au fost reclasificate la numerar si echivalente de numerar. Societatea proceda la aceasta clasificare si pentru scopul situatiilor financiare statutare iar aceasta reclasificare a fost efectuata in aceasta nota cu scopul prezentarii impactului pe fata bilantului statutar in urma efectuarii tuturor retratarilor pentru pregatirea Situatiilor Financiare Individuale Preliminare la 31 decembrie 2012.

Omniasig Vienna Insurance Group SA  
Note la situatiile financiare individuale preliminare  
Exercitiul financiar incheiat la 31 decembrie 2012  
Toate sumele sunt exprimate in RON daca nu se specifica altfel



### **38A Reconcilierea Situatiei individuale preliminare a pozitiei financiare conform IFRS cu RCR cu bilantului statutar pentru anul 2012 (continuare)**

*Note explicative referitoare la ajustarile elementelor bilantiere intre RCR si IFRS pentru anul 2012*

#### **38A.6 Ajustare rezervei de prima, a partii cedate in reasigurare a rezervei de prima la curs istoric (cursul de subscriere) si a cheltuielii de achizitie amanate aferente**

Rezervele de prima si partea cedata in reasigurare a rezervelor de prima exprimate in devize sunt datorii, respectiv active nemonetare si sunt exprimate in Situatiile Financiare IAS in lei la cursul de schimb din data incheierii tranzactiei (respectiv la cursul de schimb istoric de la data subscrierii contractelor de asigurare). In situatiile financiare statutare, rezerva de prima (si partea cedata in reasigurare) sunt exprimate in lei la cursul de schimb de la inchiderea exercitiului financiar. Ajustarea de trecere la Situatiile Financiare IAS exprima diferenta de reevaluare a rezervei de prima (si a partii cedate a rezervei) la curs istoric fata de cursul de inchidere.

Fata de valoarea inregistrata pe standardele romanesti rezerva de prime este reprezentata de recunoasterea la curs istoric a valorilor acesteia aferenta politelor cu prima subscrisa in alta valuta dectã valuta nationala.

#### **38A.7 Ajustari rezerve de daune si partea cedata in reasigurare aferenta**

In situatiile financiare statutare, in conformitate cu noile reglementari emise in anul 2012 rezervele de dauna aferente daunelor in litigiu se inregistreaza la valoarea celei mai bune estimari la care este probabila plata daunelor pentru vatamari corporale si daune morale dar nu si pentru daunele materiale.

In cazul pretentiilor cerute in instanta pentru daunele materiale, sumele solicitate de catre pagubiti in cele mai multe cazuri depasesc sumele pe care instanta le acorda ca despagubiri.

In intocmirea situatiilor financiare individuale preliminare, politica contabila cu privire la rezervele de dauna este de a le inregistra la valoarea celei mai bune estimari la care este probabila plata daunelor.

In intocmirea situatiilor financiare individuale preliminare, valoarea rezervelor de dauna avizata pentru clasa de asigurari de raspundere civila obligatorie a fost ajustata pentru a reflecta celei mai bune estimari al daunelor.

Cea mai buna estimare a fost determinata in baza unui tabel de coeficienti de ajustare determinati statistic in functie de tipul litigiului si de nivelul despagubirii solicitate in instanta. Coeficientii de ajustare s-au determinat ca raport intre suma platita efectiv si rezerva de daune avizata inclusiv cheltuielile pentru lichidarea daunelor, pentru dosarele care fac obiectul unei actiuni in instanta. Tabelul de coeficienti se ajusteaza periodic pe baza experientei daunalitatii.

Ajustarile inregistrate in situatiile financiare individuale preliminare la 31 decembrie 2012 datorate retratarii rezervei de daune brute ca cea mai buna estimare reprezinta o scadere de rezerva de 6.475.244 RON.

Omniasig Vienna Insurance Group SA  
Note la situatiile financiare individuale preliminare  
Exercitiul financiar incheiat la 31 decembrie 2012  
Toate sumele sunt exprimate in RON daca nu se specifica altfel



### **38A Reconcilierea Situatiei individuale preliminare a pozitiei financiare conform IFRS cu RCR cu bilantului statutar pentru anul 2012 (continuare)**

*Note explicative referitoare la ajustarile elementelor bilantiere intre RCR si IFRS pentru anul 2012*

#### **38A.7 Ajustari rezerve de daune si partea cedata in reasigurare aferenta (continuare)**

De asemenea, in conformitate cu politica contabila adoptata de Societate pentru situatiile financiare individuale preliminare, regresele viitoare au fost considerate ca facand parte din fondul de rezerva, rezultand astfel o reclasificare din alte creante in rezerva de dauna avizata, aceste pozitii bilantiere diminuandu-se cu 131.592.044 RON (31 decembrie 2011: 125.553.488 RON). La 31 decembrie 2011 au fost eliminate regresele comune intre cele doua societati nefuzionate Omniasig Vienna Insurance Group si BCR Asigurari Vienna Insurance Group in valoare de 3.839.436 RON, fapt ce adus la scaderea regreselor viitoare la suma de 121.714.052 RON la aceasta data.

La 31 decembrie 2012 sjustarile referitoare la partea cedata in reasigurare inregistrate in situatiile financiare individuale preliminare, datorita retrarii rezervelor de dauna avizata ca cel mai bun estimat pentru daune materiale au generat o scadere cumulata de 8.422.744 RON a rezervelor tehnice cedate in reasigurare (31 decembrie 2011: 97.377.490 RON).

Ajustarile inregistrate in situatiile financiare individuale preliminare la 1 ianuarie 2012 datorate retrarii rezervei de daune avizate ca cea mai buna estimare reprezinta o scadere de rezerva de 131.558.443 RON provenind din 122.622.160 RON aferente portofoliului fostei Omniasig Vienna Insurance Group SA, respectiv 8.936.283 RON aferente portofoliului fostei BCR Vienna Insurance Group SA precum si inregistrarea rezervei de costuri alocate pentru fosta BCR Asigurari Vienna Insurance Group SA reprezentand o crestere de 3.294.941 RON, rezultand o scadere in suma de 128.263.502 RON a rezervei de dauna avizata la aceasta data.

#### **38A.8 Derecunoasterea rezervei de catastrofa si a partii cedate in reasigurare**

In situatiile financiare statutare, rezervele de catastrofa sunt inregistrate in conformitate cu Ordinul Comisiei de Supraveghere a Asigurarilor nr 3109/2003 pentru punerea în aplicare a Normelor privind metodologia de calcul și evidență a rezervelor tehnice minime pentru activitatea de asigurări generale. Astfel, in situatiile financiare statutare, rezerva de catastrofa se creeaza prin aplicarea lunara a unui procent de minimum 5% asupra volumului de prime brute subscrise, aferente contractelor care acopera riscuri catastrofale, pana cand fondul de rezerva atinge cel puțin nivelul retinerii proprii sau 10% din acumularea raspunderilor asumate prin contractele ce acopera riscurile catastrofale.

Conform standardelor internationale de raportare financiara, asiguratorul trebuie sa nu recunoasca drept datorie orice provizioane pentru posibile pretentii viitoare, daca acele pretentii sunt generate de contracte care nu exista la finalul perioadei de raportare (cum ar fi provizioanele pentru catastrofe si rezervele de egalizare).

Prin urmare, in situatiile financiare individuale preliminare, rezerva de catastrofa si partea cedata a rezervei de catastrofa in reasigurare au fost derecunoscute, prin trecerea pe zero a rezervei de catastrofa si a partii cedate a rezervei de catastrofa, cu modificarea rezultatului reportat si a rezultatului exercitiului.

Omniasig Vienna Insurance Group SA  
Note la situatiile financiare individuale preliminare  
Exercitiul financiar incheiat la 31 decembrie 2012  
Toate sumele sunt exprimate in RON daca nu se specifica altfel



### **38A Reconcilierea situatiei individuale preliminare a pozitiei financiare conform IFRS cu RCR cu bilantului statutar pentru anul 2012 (continuare)**

*Note explicative referitoare la ajustarile elementelor bilantiere intre RCR si IFRS pentru anul 2012*

#### **38A.9 Ajustare creante din reasigurare**

In situatiile financiare statutare cele doua societati au determinat creantele si datoriile din operatiuni de reasigurare in conformitate cu prevederile Ordinului 3129/2009 si in conformitate cu politicile contabile descrise in situatiile financiare, avand in vedere prevederile contractuale cu reasuratorii.

Ajustarile efectuate in Situatiile Financiare IFRS au fost generate de urmatoarele aspecte:

- reclassificarea creantelor si datoriilor din reasigurare ca urmare a analizei soldurilor cu reasuratorii pe contrapartida avand in vedere criteriile de compensare a activelor si pasivelor specificate in standardele internationale de raportare financiara (existenta dreptului legal de compensare, modul de decontare cu reasuratorii si de asemenea si momentul decontarii acestora): 53.851.475 RON (31 decembrie 2011: 57.512.085 RON);
- adoptarea principiului de inregistrarii datoriilor cu reasuratorii conform contabilitatii de angajament pentru primele brute cedate in reasigurare: 12.006.645 RON (31 decembrie 2011: 7.398.498 RON) si a rezervei de prima cedata in reasigare 8.151.257 RON (31 decembrie 2011: 2.866.287 RON)
- ajustarea veniturilor din comisioane ca urmare a modificarii ratei daunei pentru contractele de reasigurare ce specifica astfel de conditii (reflectand in principal ajustarile efectuate in ceea ce priveste nivelul partii reasuratorilor din rezerve tehnice ale Societatii) in valoare neta de 1.229.233 RON (1.952.380 RON crestere datorii catre reasiguratorii si 723.147 RON crestere creante din reasigurare) (31 decembrie 2011: 860.262 RON crestere a datoriei cu reasuratorii).

#### **38A.10 Cheltuieli achizitie amanate aferente cheltuieli indirecte**

Cheltuielile de achizitie indirecte aferente emiterii si subscrierii de polite includ: salariile fortei de vanzari, cheltuieli de publicitate, taxe CSA si alte cheltuieli cu vanzarea politelor (altele decat comisioanele directe). Cheltuielile de achizitie indirecte reportate (DAC indirect) reprezinta acea proportie a costurilor de achizitie indirecte care corespund rezervei de prima.

La 31 decembrie 2012, in situatiile financiare statutare cheltuielile de achizitie indirecte au fost dimensionate fara a lua in considerare cheltuielile sucursalelor care sunt centre de vanzare astfel ca rezultat o diferenta in valoare de 27.966.844 RON a cheltuielilor de achizitie reportate fata de cele prezentate in situatiile financiare individuale preliminare. Schimbarea de politica contabila a fost efectuata considerand si retratarea soldului de deschidere de la 1 ianuarie 2012, reflectand astfel o ajustarea in sensul cresterii acestui activ cu suma de 19.859.315 RON.

Fata de valoarea inregistrata pe standardele romanesti cheltuielile amanate sunt reprezentate de recunoasterea la curs istoric a valorilor aferente politelor cu prima subscrisa in alta valuta deca valuta nationala pentru DAC-ul direct, respectiv includerea in baza de calcul si a altor categorii de cheltuieli (altele decat comisioane directe) pentru DAC-ul indirect, rezultand astfel o ajustare in sensul descresterii in suma de 1.446.721 RON (31 decembrie 2011: -4.334.067 RON, considerand si efectul alinierii prezentat mai jos).

Omniasig Vienna Insurance Group SA  
Note la situatiile financiare individuale preliminare  
Exercitiul financiar incheiat la 31 decembrie 2012  
Toate sumele sunt exprimate in RON daca nu se specifica altfel



### **38A Reconcilierea Situatiei individuale preliminare a pozitiei financiare conform IFRS cu RCR cu bilantului statutar pentru anul 2012 (continuare)**

*Note explicative referitoare la ajustarile elementelor bilantiere intre RCR si IFRS pentru anul 2012*

#### **38A.10 Cheltuieli achizitie amanate aferente cheltuieli indirecte (continuare)**

Pentru anul 2011, in situatiile financiare statutare ale celor doua companii inainte de fuziune DAC indirect se calcula prin doua metode diferite. Pentru scopul pregatirii Informatiilor Financiare cu Scop Special la 1 ianuarie 2012 fosta Omniasig Vienna Insurance Group S.A. a adoptat metoda folosita de fosta BCR Asigurari Vienna Insurance Group S.A. Astfel, DAC-ul indirect la 31 decembrie 2011 s-a estimat ca produs între cheltuielile de achizitie indirecte impartite pe ani de subscriere si raportul între rezerva de prime si primele brute subscrise respectiv pe ani de subscriere.

#### **38A.11 Retratare capital social cu efectele inflatiei**

Romania a fost o economie hiperinflationista pana la 1 iulie 2004. cand a fost declarat oficial ca a incetat sa mai fie hiperinflationista in scopul raportarilor IFRS. Situatiile Financiare IFRS au fost reevaluate pentru a tine cont de efectele inflatiei pana la 31 decembrie 2003. in conformitate cu prevederile IAS 29. In mod specific, capitalul social a fost retratat cu indicele preturilor de consum de la data subscrierii capitalului social pana la 31 decembrie 2003.

Modificarile din retratarea capitalului social cu efectele inflatiei au fost inregistrate prin majorarea capitalului social in contrapartida cu rezultatul reportat.

La 1 ianuarie 2012, avand in vedere ca Societatea a optat pentru reflectarea fuziunii conform politiciii contabile descrise la nota 2, Combinari de intreprinderi, a inregistrat diferenta de capital social emis de BCR Asigurari Vienna Insurance Group in vederea fuziunii si capitalul societatii absorbite, fosta Omniasig Vienna Insurance Group SA, cu prezentarea efectului in pierderile cumulate.

#### **38A.12 Derecunoasterea rezervei de egalizare**

In situatiile financiare statutare rezerva de egalizare se creeaza la încheierea exercitiului financiar cu rezultate tehnice favorabile pentru constituirea surselor de acoperire a daunelor în exercitiile financiare în care rezultatele tehnice vor fi nefavorabile.

Conform standardelor internationale de raportare financiara, asiguratorul trebuie sa nu recunoasca drept datorie orice provizioane pentru posibile pretentii viitoare, daca acele pretentii sunt generate de contracte care nu exista la finalul perioadei de raportare (cum ar fi provizioanele pentru catastrofe si rezervele de egalizare).

Prin urmare, în situatiile financiare individuale preliminare, rezerva de egalizare a fost derecunoscuta, prin trecerea pe zero a rezervei de egalizare, cu modificarea rezultatului reportat.



Omniasig Vienna Insurance Group SA  
Note la situatiile financiare individuale preliminare  
Exercitiul financiar incheiat la 31 decembrie 2012  
Toate sumele sunt exprimate in RON daca nu se specifica altfel



### **38A Reconcilierea Situatii individuale preliminare a pozitiei financiare conform IFRS cu RCR cu bilantului statutar pentru anul 2012 (continuare)**

*Note explicative referitoare la ajustarile elementelor bilantiere intre RCR si IFRS pentru anul 2012*

#### **38A.13 Recunoasterea impozitului pe profit amanat**

In situatiile financiare statutare, nu se inregistreaza impozit pe profit amanat.

Conform standardelor internationale de raportare financiara, o datorie sau o creanta din impozit pe profit amanat trebuie recunoscuta pentru toate diferentele temporare intre baza contabila si baza fiscala a activelor si datoriilor Societatii. O creanta din impozit amanat este inregistrata in masura in care este probabila inregistrarea unor profituri fiscale viitoare care sa permita utilizarea diferentei temporare.

Au fost identificate ca diferente temporare ajustarile intre statutar si IFRS si pierderea fiscala a Societatii. Pentru pierderea fiscala a Societatii, a fost inregistrata o creanta din impozit pe profit amanat numai pentru partea estimata a fi posibil de utilizat, in functie de perioadele de expirare ale pierderii fiscale si probabilitatea inregistrarii profiturilor fiscale viitoare. Pentru elementele de bilant a caror modificare de valoare a fost recunoscuta direct in capitaluri proprii, impozitul amanat a fost inregistrat tot in capitalurile proprii.

#### **38A.14 Recunoastere amanare venituri din comisioane de la reasiguratori**

Societatea a analizat modul de inregistrare a veniturilor din comisioanele de la reasiguratori si a ajustat modul de recunoastere al acestora cu recunoasterea primelor cedate in reasigurare. Astfel, a fost inregistrata partea amanata a veniturilor din comisioane de la reasiguratori in conformitate cu modul de recunoastere a rezervei de prime cedate in reasigurare.

#### **38A.15 Ajustare aferenta rezervei de daune neavizate**


Rezerva de daune neavizate din situatiile financiare statutare la 31 decembrie 2011 cuprinde si o componenta, Rezerva negativa de daune avizate dar neraportate suficient (de minus 20.580.721 RON) calculata ca ajustare a rezervei de daune avizate pentru dosare aflate in litigiu la valoarea celui mai bun estimat, ajustare corespunzatoare doar partii din risc retinute de asigurator. In intocmirea Informatiilor Financiare cu Scop Special la 1 ianuarie 2012, rezerva de daune neavizate a crescut cu suma de 20.580.721 RON).

In intocmirea situatiilor financiare individuale preliminare, metoda utilizata in calculul rezervei de daune neavizate pentru portofoliul fostei BCR Asigurari Vienna Insurance Group SA a fost aliniata la metoda utilizata in calculul rezervei de daune neavizate pentru portofoliul fostei Omniasig Vienna Insurance Group SA. In urma acestei alinieri de metodologii, rezerva de daune neavizate la 1 ianuarie 2012 pentru portofoliul fostei BCR Asigurari Vienna Insurance Group a crescut cu 6.456.507 RON.

#### **38A.16 Alinierea politicilor contabile aferente provizioanelor pentru deprecierea creantelor din asigurare**

a) La 1 ianuarie 2012, cele doua societati, fosta BCR Asigurari Vienna Insurance Group SA si fosta Omniasig Vienna Insurance Group SA determinau si inregistrau provizioane pentru determinarea creantelor din asigurari conform politicilor fiecareia dintre aceasta. Societatea a analizat cerintele standardelor internationale de raportare financiara (IAS 39 – Instrumente financiare Recunoastere si Evaluare) si a stabilit o politica contabila comuna celor doua entitati, in functie de natura creantelor.

Omniasig Vienna Insurance Group SA  
Note la situatiile financiare individuale preliminare  
Exercitiul financiar incheiat la 31 decembrie 2012  
Toate sumele sunt exprimate in RON daca nu se specifica altfel



**38A Reconcilierea Situatiei individuale preliminare a pozitiei financiare conform IFRS cu RCR cu bilantului statutar pentru anul 2012 (continuare)**

*Note explicative referitoare la ajustarile elementelor bilantiere intre RCR si IFRS pentru anul 2012*

**38A.17 Ajustari alte creante**


Acest aspect a dus la inregistrarea unei ajustari in ceea ce priveste provizionul pentru deprecierea creantelor.

b) Alte creante cuprind in principal *creantele aferente TVA-ului de recuperat* de la societatile de leasing aferent daunelor platite. Societatea a dezvoltat o politica de depreciere a acestora considerand indicatori de depreciere la nivel individual, in urma careia a inregistrat facut write-off in suma de 7.057.131 RON.

In ceea ce priveste situatiile financiare individuale preliminare, Societatea a dezvoltat politica contabila de recunoastere a acestora rezultand o retratare a soludului initial in suma de 41.599.865 RON (a se vedea nota 2.11.d). Diferenta totala intre sumele prezentate in situatiile financiare statutare si cele individuale preliminare fiind de 48.656.996 RON.

c) In conformitate cu reglementarile statutare (Ordinul CSA 3129/2005) si politicile contabile statutare, creantele aferente *subrogarilor si regreselor* au fost prezentate in situatiile financiare statutare la 31 decembrie 2011 in pozitiiile de alte creante.


Omniasig Vienna Insurance Group SA  
 Note la situatiile financiare individuale preliminare  
 Exercitiul financiar incheiat la 31 decembrie 2012  
 Toate sumele sunt exprimate in RON daca nu se specifica altfel



### 38.B Reconcilierea situatiei individuale preliminare a rezultatului global conform IFRS cu RCR

Situatia rezultatului global	RCR	Rezultat Omniasig 4 luni (38.A.1)	IFRS	Ajustari RCR vs IFRS	Nota
	A	B	C	D=A+B-C	
Prime subscrise	794.993.315	232.350.310	1.027.343.625	-	
Prime cedate in reasigurare	-226.951.443	-90.667.290	-322.226.881	4.608.147	38B.1.1
Variatia rezervei de prime neta de reasigurare	80.376.507	39.610.697	115.100.339	4.886.865 total din care 10.171.834	38B.2
				-5.284.971	38B.1.2
<b>Venituri din prime de asigurare</b>	<b>648.418.378</b>	<b>181.293.717</b>	<b>820.217.084</b>	<b>9.495.012</b>	
Venituri financiare	43.342.788	28.279.586	76.220.936	-4.598.562 total din care	
				-3.455.760	38B.3.1
				-4.409.640	38B.3.2
				3.266.837	38B.3.3
Castiguri/pierderi din investitii si din diferente de curs valutar	20.105.519	6.974.027	26.646.705	432.840 total din care	38B.4
				474.964	38B.4.1
				-42.124	38B.4.2
Cheptuiele financiare	-28.838.428	-16.985.472	-45.823.900	-	
<b>Rezultat net financiar</b>	<b>34.609.879</b>	<b>18.268.141</b>	<b>57.043.741</b>	<b>-4.165.722</b>	
Alte venituri	29.611.611	3.590.368	35.274.321	-2.072.342	38B.1.3
Daune intamplate aferente contractelor de asigurare	-707.668.898	-181.528.004	-944.401.151	55.204.249 total din care	38B.5
				105.065.710	38B.5.1.
				7.653.502	38B.5.2
				2.781.930	38B.5.3
				-49.982.213	38B.5.4
				-6.475.244	38B.5.5
				-3.839.436	38B.5.6
Daune intamplate cedate in reasigurare	112.784.471	35.798.905	236.278.791	-87.695.415 total din care	38B.6
				-91.377.490	38B.6.1
				8.422.744	38B.6.2
				-4.740.669	38B.6.3
<b>Daune intamplate si beneficii nete</b>	<b>-594.884.427</b>	<b>-145.729.099</b>	<b>-708.122.359</b>	<b>-32.491.166</b>	

Omniasig Vienna Insurance Group SA  
 Note la situatiile financiare individuale preliminare  
 Exercitiul financiar incheiat la 31 decembrie 2012  
 Toate sumele sunt exprimate in RON daca nu se specifica altfel




### 38.B Reconcilierea situatiei individuale preliminare a rezultatului global conform IFRS cu RCR (continuare)

Situatia rezultatului global	RCR	Rezultat Omniasig 4 luni (38.A.1)	IFRS	Ajustari RCR vs IFRS	Nota
	A	B	C	D=A+B-C	
Cheltuieli de achizitie	-164.443.433	-37.746.737	-191.195.294	-10.994.875	38B.7
Cheltuieli administrative	-154.724.178	-43.130.297	-197.854.475	-	
Cheltuieli nete cu ajustarile de depreciere aferente activelor financiare, provizioane pentru riscuri si cheltuieli	6.431.412	2.612.472	33.705.705	-24.661.821	38B.8
Alte cheltuieli operationale	-33.176.115	-5.579.694	-16.823.445	-21.932.364	38B.9
<b>Pierdere inainte de impozitare</b>	<b>-228.156.874</b>	<b>-26.421.128</b>	<b>-167.754.723</b>	<b>-86.823.279</b>	
Cheltuieli privind impozitul pe profit	-	-	-299.833	299.833	38B.10
<b>Pierderea exercitiului financiar</b>	<b>-228.156.874</b>	<b>-26.421.128</b>	<b>-168.054.556</b>	<b>-86.523.446</b>	
<b>Alte elemente ale rezultatului global</b>					
Castiguri/pierderi din evaluarea activelor financiare disponibile pentru vanzare	-	-	2.584.550	-2.584.550	38B.3.3
<b>Alte elemente ale rezultatului global aferent exercitiului financiar</b>					
<b>Rezultatul global aferent exercitiului financiar</b>	<b>-228.156.874</b>	<b>-26.421.128</b>	<b>-165.470.006</b>	<b>-89.107.996</b>	

### Reconcilierea contului tehnic si netehnic al asigurarii generale conform Ordinului 3129/2005 cu contul de profit si pierdere conform cu IFRS

Denumire element	Rd.	RCR	Ajustari afere nte Omniasig VIG 4 luni (38.A.1)	Alte ajustari	IFRS	Nota
1. Venituri din prime, nete de reasigurare						
a) venituri din prime brute subscribe (+)	1t	794.993.310	232.350.310	-	1.027.343.625	
b) prime cedate in reasigurare (-)	2t	226.951.443	90.667.290	4.608.148	322.226.881	38B.1.1
c) variatia rezervei de prime (+/-)	3t	(104.487.254)	(14.109.798)	10.171.834	(108.425.218)	38B.2
d) variatia rezervei de prime, cedate in reasigurare (+/-)	4t	(24.110.748)	25.500.899	5.284.971	6.675.122	38B.1.2
<b>TOTAL (rd.01-02-03+04)</b>	<b>5t</b>	<b>648.418.378</b>	<b>181.293.717</b>	<b>(9.495.011)</b>	<b>820.217.084</b>	
3. Alte venituri tehnice, nete de reasigurare (+)	7t	190.566.894	21.032.740	28.501.258	240.100.892	38B.5.6
				24.661.821		38B.8
				3.839.436		38B.5.6
4. Cheltuieli cu daunele, nete de reasigurare						
a) daune platite :	8t	567.293.465	264.684.112	-	831.977.577	
sume brute	9t	781.359.617	251.268.515	-	1.032.628.132	

Omniasig Vienna Insurance Group SA  
 Note la situatiile financiare individuale preliminare  
 Exercitiul financiar incheiat la 31 decembrie 2012  
 Toate sumele sunt exprimate in RON daca nu se specifica altfel



**38.B Reconcilierea situatiei individuale preliminare a rezultatului global conform IFRS cu RCR (continuare)**

*Reconcilierea contului tehnic si netehnic al asigurarii generale conform Ordinului 3129/2005 cu contul de profit si pierdere conform cu IFRS*

Denumire element	Rd.	RCR	Ajustari aferente Omniasig VIG 4 luni (38.A.1)	Alte ajustari	IFRS	Nota
partea reasuratorilor(-)	10t	214.066.152	(13.415.597)	-	200.650.555	
b) variatia rezervei de daune, neta de reasigurare: (+/-)	11t	39.983.280	(108.719.193)	15.635.720 total din care	(53.100.193)	
				105.065.710		38B.5.1
				(6.475.244)		38B.5.5
				(91.377.490)		38B.6.1
				8.422.744		38B.6.2
<b>TOTAL(rd. 09-10+11)</b>	<b>12t</b>	<b>607.276.745</b>	<b>155.964.919</b>	<b>15.635.719</b>	<b>778.877.383</b>	
5.Variatia altor rezerve tehnice, nete de reasigurare, din care:						
a) Variatia rezervei pentru riscuri neexpirate (+/-)	13t					
b)Variatia rezervei de catastroa (+/-)	14t	(3.382.167)	469.333	2.912.833	-	
				total din care:		38B.5.2
				7.653.502		
				(4.740.669)		38B.6.2
c)Variatia altor rezerve tehnice (+/-)	15t					
<b>TOTAL(rd 13+14+15)</b>	<b>16t</b>	<b>(3.382.167)</b>	<b>469.333</b>	<b>2.912.834</b>	<b>-</b>	
6.Variatia rezervei pentru participare la beneficii si risturnuri (+/-)	17t					
7.Cheltuieli de exploatare nete						
a) cheltuieli de achizitie	18t	139.362.889	35.779.252	-	175.142.141	
b) variatia sumei cheltuielilor de achizitie reportate (+/-)	19t	25.078.478	2.652.168	(10.994.875)	16.735.771	38B.7
c) cheltuieli de administrare*)	20t	157.418.497	43.859.192	-	201.277.689	
d) comisioane primite de la reasuratori si participari la beneficii (-)	21t	23.186.909	2.265.966	2.072.342	27.525.217	38B.1.3
<b>TOTAL(rd 18+19+20-21)</b>	<b>22t</b>	<b>298.672.955</b>	<b>80.024.646</b>	<b>(13.067.217)</b>	<b>365.630.384</b>	
8.Alte cheltuieli tehnice, nete de reasigurare	23t	208.404.995	6.276.042	(71.914.576)	142.766.461	
				total din care:		38B.5.4
				(49.982.213)		
				(21.932.364)		38B.9
9.Variatia rezervei de egalizare(+/-) suma bruta	24t	(2.781.930)		2.781.930	-	38B.5.3
<b>Rezultat tehnic</b>		<b>(269.205.326)</b>	<b>(40.408.483)</b>	<b>82.657.556</b>	<b>(226.956.253)</b>	
3.Venituri din plasamente						
a)Venituri din participari la societatile in care exista interese de participare	5n	305.698		(474.964)	(169.266)	38B.4.1



Omniasig Vienna Insurance Group SA  
 Note la situatiile financiare individuale preliminare  
 Exercitiul financiar incheiat la 31 decembrie 2012  
 Toate sumele sunt exprimate in RON daca nu se specifica altfel

**38.B Reconcilierea situatiei individuale preliminare a rezultatului global conform IFRS cu RCR (continuare)**

*Reconcilierea contului tehnic si netehnic al asigurarii generale conform Ordinului 3129/2005 cu contul de profit si pierdere conform cu IFRS*

Denumire element	Rd.	RCR	Ajustari aferente Omniasig VIG 4 luni (38.A.1)	Alte ajustari	IFRS	Nota
din care venituri din plasamente la societati afiliate	6n					
b)Venituri din alte plasamente	7n	<b>5.476.785</b>	<b>1.506.038</b>	-	<b>6.982.823</b>	
din care venituri din plasamente la societatile afiliate:	8n					
venituri provenind din terenuri si constructii	9n					
venituri provenind din alte plasamente	10n	5.476.785	1.506.038	-	6.982.823	
c)Venituri din ajustari pentru depreciere/pierdere de valoare a plasamentelor	11n	16.633.205	7.015.745	1.261.440	24.910.390	38B.3.1 38B.3.2 38B.4.1 38B.4.2
d)Venituri provenind din realizarea plasamentelor	12n	125.966.542	21.824.472	3.379.247	151.170.261	38B.3.1 38B.3.2 38B.4.1 38B.4.2
<b>TOTAL(rd. 05+07+11+12)</b>	<b>13n</b>	<b>148.382.230</b>	<b>30.346.255</b>	<b>4.165.723</b>	<b>182.894.208</b>	
4. Plusvalori nerealizate din plasamente	14n					
6. Cheltuieli cu plasamentele TOTAL (rd 16+17+18)	16n	<b>108.620.622</b>	<b>16.690.068</b>	-	<b>125.310.690</b>	
a)cheltuieli de gestionare a plasamentelor, inclusiv cheltuielile cu dobanzile	17n	9.794.124	3.219.323	-	13.013.447	
b) cheltuieli privind constituirea ajustarilor de valoare pentru plasamente	18n	16.907.214	13.470.725	-	30.377.939	
c) pierderi provenind din realizarea plasamentelor	19n	81.919.284	20	-	81.919.304	
7. Minusvalori nerealizate din plasamente	20n					
<b>Cota din venitul net al plasamentelor transferata in contul tehnic al asigurarilor generale</b>		<b>39.761.608</b>	<b>13.656.187</b>	<b>4.165.723</b>	<b>57.583.518</b>	
9.Alte venituri netehnice	22n	11.418.168	1.236.185	-	12.654.353	
10.Alte cheltuieli netehnice, inclusiv provizioanele si ajustari de valoare	23n	10.131.324	905.017	-	11.036.341	
15. Rezultatul curent - Profit	28n					
Pierdere	29n	<b>(228.156.874)</b>	<b>(26.421.128)</b>	<b>86.823.279</b>	<b>(167.754.723)</b>	
22.Impozit pe profit	38n			(299.833)	(299.833)	38B.10
Pierdere neta	41n	<b>(228.156.874)</b>	<b>(26.421.128)</b>	<b>86.523.446</b>	<b>(168.054.556)</b>	

Omniasig Vienna Insurance Group SA  
Note la situatiile financiare individuale preliminare  
Exercitiul financiar incheiat la 31 decembrie 2012  
Toate sumele sunt exprimate in RON daca nu se specifica altfel



### **38.B Reconcilierea situatii individuale preliminare a rezultatului global conform IFRS cu RCR (continuare)**

*Note explicative pentru ajustarile elementelor contului de profit si pierdere intre statutul si Situatiile financiare individuale preliminare IFRS*

#### **38B.1 Prime cedate in reasigurare, rezerva de prime cedata in reasigurare si venituri din comisioane de primit de la reasiguratorii pentru primele cedate**

Societatea a ajustat in situatiile financiare individuale preliminare valoarea primelor cedate, rezervei de prime cedate si a comisiunilor de primit de la reasiguratorii pentru contractele de asigurare in care modul de decontare cu reasiguratorul se facea pe baza primelor incasate si nu pe baza primelor subscrise. Mai jos este prezentat impactul acestor ajustari pe fiecare element din Situatia individuala preliminara a rezultatului global:

##### **38B.1.1 Cheltuielile cu primele cedate in reasigurare**

Ajustarea pentru primele brute cedate in reasigurare a fost de 4.608.147 RON si reprezinta diferenta pana la subscrisa a primelor incasate cedate in reasigurare.

##### **38B.1.2 Cheltuieli cu variatia rezervei de prima in sarcina reasiguratorii**

Ajustarea pentru variatia rezervei de prima cedata in reasigurare a fost in valoare de -5.284.970 RON si reprezinta partea rezervei de prima in sarcina reasiguratorului pentru diferenta de la primele subscrise dar neincasate.

##### **38B.1.3 Venituri din comisioane de primit de la reasiguratorii**


Ajustarea pentru venituri din comisioane de primit de la reasiguratorii a fost in valoare de 2.072.342 RON si reprezinta comisionul suplimentar de primit pentru diferenta dintre primele subscrise si cele incasate cedate.

#### **38B.2 Variatia rezervei de prima bruta**

Societatea a ajustat soldul rezervei de prima bruta pentru politele subscrise in valuta prin recalcularea acesteia folosind cursul de schimb de la data subscrierii si nu de la sfarsitul perioadei de raportare. Retratatarea a fost efectuata considerandu-se un element nemonetar rezerva de prima bruta.

Impactul ajustarii rezervei de prime brute datorita cursului valutar a fost in valoare de 10.171.834 RON.

Omniasig Vienna Insurance Group SA  
Note la situatiile financiare individuale preliminare  
Exercitiul financiar incheiat la 31 decembrie 2012  
Toate sumele sunt exprimate in RON daca nu se specifica altfel



### **38.B Reconcilierea situatiei individuale preliminare a rezultatului global conform IFRS cu RCR (continuare)**

*Note explicative pentru ajustarile elementelor contului de profit si pierdere intre statutar si Situatiile financiare individuale preliminare IFRS*

#### **38B.3 Venituri financiare**

##### **38B.3.1 Venituri din ajustare imprumuturi acordate la societati afiliate.**

In anul 2011 Societatea a inregistrat in informatiile Financiare cu Scop Special o ajustare de depreciere a imprumutului acordat de catre Societate, societatiilor afiliate.

La anul 2012 ajustarea in suma de 3.455.760 RON a fost reversata ca urmare a reanalizarii creantei prin prisma recuperabilitatii acesteia si informatiilor de care a dispus Societatea pe parcursul anului 2012.

##### **38B.3.2 Venituri din instrumente financiare detinute pana la scadenta**

Pentru situatiile financiare individuale preliminare, Societatea clasifica o parte din instrumentele financiare detinute, ca fiind detinute pana la scadenta si le masoara la cost amortizat prin metoda dobanzii efective, diferit fata de Situatiile statutare unde metoda folosita este evaluarea la pretul de piata.

Diferenta intre cele doua metode evaluare aferenta anului 2012 a fost de 4.409.639 RON .

##### **38B.3.3. Venituri din aprecierea/ deprecierea instrumentelor financiare detinute spre vanzare**

Ajustarile de valoare justa aferente instrumentelor financiare detinute pentru vanzare in situatiile financiare individuale preliminare se face in corespondenta cu capitalurile proprii spre deosebire de situatiile financiare statutare unde miscarile sunt reflectate in contul de profit si pierdere.

Drept urmare, Societatea a procedat la reclassificarea ajustarilor de valoare justa aferente portofoliului de instrumente financiare detinute pentru vanzare, din contul de profit si pierdere in conturile de capitaluri, evidentinand suma in miscarea altor elemente ale rezultatului global.



Omniasig Vienna Insurance Group SA  
Note la situatiile financiare individuale preliminare  
Exercitiul financiar incheiat la 31 decembrie 2012  
Toate sumele sunt exprimate in RON daca nu se specifica altfel



### **38.B Reconcilierea situatiei individuale preliminare a rezultatului global conform IFRS cu RCR (continuare)**

*Note explicative pentru ajustarile elementelor contului de profit si pierdere intre statutar si Situatiile financiare individuale preliminare IFRS*

#### **38B.4 Castiguri/pierderi din investitii si din diferente de curs valutar**

##### **38B.4.1. Castiguri/pierderi din investitii in societati afiliate**

Societatea a ajustat valoarea participatiilor detinute la societatile afiliate prin diminuarea valorii acestora pana la nivelulul partii detinute in activului net contabil al societatii afiliate.

Ajustarea de valoare aferenta anului 2012 a fost in valoare de 474.964 RON.

##### **38B.4.2 Castiguri/pierderi din vanzarea instrumentelor financiare detinute spre vanzare**

Intrucat Societatea inregistreaza aprecierea sau deprecierea temporara a instrumentelor financiare detinute spre vanzare in rezerva de capital la vanzarea acestor instrumente financiare Societatea inregistreaza realizarea acestor rezerve in situatia individuala preliminara a rezultatului global.

Valoarea acestor ajustari aferente anului 2012 a in valoare de 42.124 RON.

#### **38B.5 Daune intamplate aferente contractelor de asigurare**

##### **38B.5.1. Variatia rezervei de daune**

Societatea a calculat si inregistrat la anul 2011 in Informatiile Financiare cu Scop Special rezerva de dauna la nivelul celei mai bune estimari a daunelor din vatamari corporale si materiale pentru asigurarea de raspundere civila auto, prin ajustarea pretentiilor asiguratilor cu valoarea estimata a daunelor viitoare de plata pe baza indicilor de ajustare stabiliti in urmat analizei platilor facute pentru aceste evenimente in trecut.

Aplicarea acestei metodei si pentru rezervele statutare in anul 2012 a dus la alinierea valorilor rezervelor fara impactul in contul de profit si pierdere a fost inregistrat in anul curent. Astfel a rezultat o diferenta intre variatia rezervelor in anul 2012 conform reglementarilor statutare si cele conform politicilor contabile IFRS, in suma de 105.065.710 RON.

##### **38B.5.2 Variatia rezervei de catastrofa bruta**

Societatea nu a recunoscut in Situatiile Financiare individuale preliminare rezerve de catastrofa asa incat variatia acestei rezerve in anul 2012 a fost eliminata. Valoarea acestei ajustari a fost de 7.653.502 RON.

Omniasig Vienna Insurance Group SA  
Note la situatiile financiare individuale preliminare  
Exercitiul financiar incheiat la 31 decembrie 2012  
Toate sumele sunt exprimate in RON daca nu se specifica altfel



### **38.B Reconcilierea situatiei individuale preliminare a rezultatului global conform IFRS ca RCR (continuare)**

*Note explicative pentru ajustarile elementelor contului de profit si pierdere intre statutar si Situatiile financiare individuale preliminare IFRS*

#### **38B.5 Daune intamplate aferente contractelor de asigurare (continuare)**

##### **38B.5.3 Variatia rezervei de egalizare**

Societatea nu a recunoscut in situatiile financiare individuale preliminare rezerva de egalizare asa incat variatia acestei rezerve in anul 2012 a fost eliminata. Valoarea acestei ajustari a fost de 2.781.930 RON.

##### **38B.5.4 Creante din TVA aferent daunelor platite**

In anul 2012, Societatea a modificat modul de recunoastere a creantelor din TVA aferent daunelor platite, iar impactul aceste ajustari a fost inregistrat in contul de profit si pierdere al anului 2012 (conform reglementarilor statutare in vigoare).

In Situatiile Financiare individuale preliminare IFRS, Societatea a inregistrat ajustarea aferenta anului 2011 cu impact asupra rezultatul reportat, retratand si informatiile financiare comparative.

Ajustarea datorata schimbarii politicii contabile de recunoastre a creantei din TVA a fost in suma de -41.599.865 RON. La 31 decembrie 2011, in informatiile financiare cu scop special s-a mai inregistrat o ajustare suplimentara, in suma de 8.382.348 RON aferenta creantei din TVA, aceasta fiind reflectata in situatiile financiare statutare in anul 2012. Astfel, ajustarea totala in contul de profit si pierdere in anul 2012, insumeaza 49.982.213 RON.

##### **38B.5.5 Variatia rezervei de dauna pentru daune materiale la contratele de asigurare de Raspundere Civila Auto**

Societatea a calculat si inregistrat pentru anul 2012 doar in Situatiile Financiare Individuale Preliminare IFRS valoarea rezervei de dauna pentru cea mai buna estimare la daunele materiale aferente contractelor de asigurare de Raspundere Civila Auto.


Valoarea acestei ajustari pentru anul 2012 a fost in suma de -6.475.244 RON

##### **38B.5.6 Regrese comune pentru cele doua societati inainte de fuziune**

Societatea a emilinat la anul 2012 ajustarea regreselor comune intre cele doua companii Omniasig VIG si BCR Asigurari VIG, adtorita fuziunii dintre cele doua companii incheiate la 1 Mai 2012.

Eliminarea acestei ajustari recunoscute in anul 2011 in informatiile financiare cu scop special, a avut un efect asupra contului de profit si pierdere al anului 2012 in suma de -3.839.249 RON (aceasta ajustare regasindu-se in contul de profit si pierdere intocmit in conformitate cu reglementarile statutare al anului 2012).

Omniasig Vienna Insurance Group SA  
Note la situatiile financiare individuale preliminare  
Exercitiul financiar incheiat la 31 decembrie 2012  
Toate sumele sunt exprimate in RON daca nu se specifica altfel



### **38.B Reconcilierea situatiei individuale preliminare a rezultatului global conform IFRS cu RCR (continuare)**

*Note explicative pentru ajustarile elementelor contului de profit si pierdere intre statutar si Situatiile financiare individuale preliminare IFRS*

#### **38B.6 Daune intamplate cedate in reasigurare**

##### **38B.6.1. Variatia rezervei de daune pentru cel mai bun estimat la anul 2011 partea reasigurarii**

Societatea a calculat si inregistrat la anul 2011 rezerva de dauna partea reasiguratorului pentru cel mai bun estimat al daunelor din vatamari corporale si materiale pentru asigurarea de raspundere civila auto, prin ajustarea pretentiilor asiguratilor cu valoarea estimata a daunelor viitoare de plata pe baza indicilor de ajustare stabiliti in urmat analizei platilor facute pentru aceste evenimente in trecut.

Odata cu intrarea in vigoarea a Ordinului CSA 19/2012 privind recunoastrea acestor pretentii la nivelul cel mai bun estimat a condus la o valoarea similara a rezervei de daune partea reasiguratorului pentru statutar si IFRS, rezultand astfel doar o ajustare de reclasificare intre sumele prezentate in contul de profit si pierdere al anului 2012 si rezultatul reportat. Valoarea acestei ajustari in anul 2011 a fost de -91.377.490 RON.

##### **38B.6.2 Variatia rezervei de dauna partea reasiguratorului pentru daune materiale la contractele de asigurare de Raspundere Civila Auto**

Societatea a calculat si inregistrat pentru anul 2012 doar in Situatiile Financiare Individuale Preliminare IFRS valoarea rezervei de dauna partea reasiguratorului pentru cea mai buna estimare la daunele materiale aferente contractelor de asigurare de Raspundere Civila Auto.

Valoarea acestei ajustari pentru anul 2012 a fost in suma de 8.422.744 RON.

##### **38B.6.3 Variatia rezervei de catastrofa partea reasiguratorului**

Societatea nu a recunoscut in Situatiile Financiare individuale IFRS rezerva de catastrofa in sarcina reasiguratorului asa incat variatia acestei rezerve in anul 2012 a fost eliminata.

Valoarea acestei ajustari a fost de -4.740.669 RON.

Omniasig Vienna Insurance Group SA  
Note la situatiile financiare individuale preliminare  
Exercitiul financiar incheiat la 31 decembrie 2012  
Toate sumele sunt exprimate in RON daca nu se specifica altfel



### **38.B Reconcilierea situatiei individuale preliminare a rezultatului global conform IFRS cu RCR (continuare)**

*Note explicative pentru ajustarile elementelor contului de profit si pierdere intre statutar si Situatiile financiare individuale preliminare IFRS*

#### **38B.7 Variatia cheltuielilor de achizitie reportate**

Societatea a recunoscut o baza mai larga a tipurilor de cheltuieli de achizitie care sunt deferate conform politicii contabile adoptate pentru intocmirea situatiilor financiare individuale preliminare la 31 decembrie 2012.

Dupa retratarea soldului la anul 2011 si inregistrarea ajustarii in rezultatul reportat al anului 2011, diferenta variatiei cheltuielilor de achizitie reportate a fost inregistrata in contul de profit si pierdere a anului 2012.

Totodata a fost reclaculata valoarea cheltuielilor de achizitie reportate ca urmare a modificarii valorii rezervei de prime bruta prin recalcularea acesteia folosind cursul de schimb de la data intrarii in vigoare a politeti.

Valoarea totala a acestor ajustari aferente anului 2012 a fost in valoare de 10.994.875 RON.

#### **38B.8 Ajustare creante din activitatea de asigurari**

Societatea a retratat pentru anul 2011 creantele din activitatea de asigurare rezultand o depreciere mai mare decat in situatiile financiare intocmite in conformitate cu reglementarile statutare pentru anul 2011.

Pentru anul 2012 ca urmare a armonizarii politicilor contabile a celor doua societati, si adoptarea noilor politici contabile cu privire la recuperabilitatea creantelor din asigurari, nu au mai existat diferente intre politica contabila conform reglementarilor statutare (RCR) si cele politicile contabile descrise la nota 2. Astfel, a rezultat o reluare a ajustarii de depreciere inregistrata in suma de 24.661.822 RON, ceea ce a dus la o ajustare intre contul de profit si pierdere conform reglementarilor statutare si cele in conformitate cu IFRS.

#### **38B.9 Amortizarea fondului comercial**

Societatea nu a recunoscut fondul comercial rezultat in urma fuziunii celor doua societati, iar amortizarea inregistrata in situatiile financiare statutare in valoare de 21.932.364 RON a fost reversata in situatiile financiare individuale preliminare.

#### **38B.10 Cheltuieli cu impozitul amanat**

Societatea a recunoscut in situatiile financiare individuale preliminare impozitul amanat pentru rezerva din reevaluarea instrumentelor financiare detinute spre vanzare in capitalurile proprii. Societatea a recunoscut pierdere impozit amanat aferent pierderii fiscale pana la nivelul datoriei din impozitul pe profit amanat mai putin datoria din impozitul pe profit amanat aferent rezervei din reevaluarea instrumentelor financiare detinute pentru vanzare. Astfel a rezultat o reluare in contul de profit si pierdere a sumei de 299.833 RON, ceea ce reprezinta creanta din impozitul amanat inregistrata in anul precedent (ca impact negativ in contul de profit si pierdere al anului 2012) pana la nivelul datoriei din impozitul amanat aferent rezervei din reevaluarea instrumentelor financiare detinute spre vanzare.